



## ÅRSREGNSKAPET FOR REGNSKAPSÅRET 2024 - GENERELL INFORMASJON

### Enheten

Organisasjonsnummer: 917 181 950  
Organisasjonsform: Aksjeselskap  
Foretaksnavn: SEA WORKER AS  
Forretningsadresse: Gangstøvegen 23  
5568 VIKEBYGD

### Regnskapsår

Årsregnskapets periode: 01.01.2024 - 31.12.2024

### Konsern

Morselskap i konsern: Nei

### Regnskapsregler

Regler for små foretak benyttet: Ja  
Benyttet ved utarbeidelsen av årsregnskapet til selskapet: Regnskapslovens alminnelige regler

### Årsregnskapet fastsatt av kompetent organ

Bekreftet av representant for selskapet: Kjell Erik Gangstø  
Dato for fastsettelse av årsregnskapet: 12.02.2025

### Grunnlag for avgivelse

År 2024: Årsregnskapet er elektronisk innlevert  
År 2023: Tall er hentet fra elektronisk innlevert årsregnskap fra 2024

*Det er ikke krav til at årsregnskapet m.v. som sendes til Regnskapsregisteret er undertegnet. Kontrollen på at dette er utført ligger hos revisor/enhetens øverste organ. Sikkerheten ivaretas ved at innsender har rolle/rettighet for innsending av årsregnskapet via Altinn, og ved at det bekreftes at årsregnskapet er fastsatt av kompetent organ.*

Brønnøysundregistrene, 18.02.2026



## Resultatregnskap

Beløp i: NOK	Note	2024	2023
<b>RESULTATREKNESKAP</b>			
<b>Inntekter</b>			
Salgsinntekt		415 200	398 000
<b>Sum inntekter</b>		<b>415 200</b>	<b>398 000</b>
<b>Kostnader</b>			
Lønnskostnad	1	39 125	43 997
Avskrivning på varige driftsmidler og immaterielle eiendeler	2	241 452	241 106
Annen driftskostnad		149 010	61 127
<b>Sum kostnader</b>		<b>429 587</b>	<b>346 230</b>
<b>Driftsresultat</b>		<b>-14 387</b>	<b>51 770</b>
<b>Finansinntekter og finanskostnader</b>			
<b>Sum finansinntekter</b>		<b>0</b>	<b>0</b>
Annan rentekostnad		34 323	45 342
<b>Sum finanskostnader</b>		<b>34 323</b>	<b>45 342</b>
<b>Netto finans</b>		<b>-34 323</b>	<b>-45 342</b>
<b>Resultat før skattekostnad</b>		<b>-48 710</b>	<b>6 428</b>
Skattekostnad	3, 4	0	0
<b>Årsresultat</b>		<b>-48 710</b>	<b>6 428</b>
<b>Overføringer og disponeringar</b>			
Udekt tap	5	-48 710	6 428
<b>Sum overføringer og disponeringar</b>		<b>-48 710</b>	<b>6 428</b>



### Balanse

Beløp i: NOK	Note	2024	2023
<b>BALANSE - EIGEDELAR</b>			
<b>Anleggsmiddel</b>			
<b>Immaterielle egedelar</b>			
Sum immaterielle egedelar		0	0
<b>Varige driftsmiddel</b>			
Maskiner og anlegg	2	126 465	148 110
Skip, rigger, fly og lignende	2	732 708	952 516
Sum varige driftsmiddel		859 173	1 100 625
<b>Finansielle anleggsmiddel</b>			
Sum finansielle anleggsmiddel		0	0
Sum anleggsmiddel		859 173	1 100 625
<b>Omløpsmiddel</b>			
<b>Varer</b>			
<b>Krav</b>			
Kundefordringer		0	9 000
Andre kortsiktige fordringer		6 791	5 922
Sum krav		6 791	14 922
<b>Investeringar</b>			
Sum investeringar		0	0
<b>Bankinnskot, kontantar og liknande</b>			
Bankinnskudd, kontanter og lignende		21 981	47 552
Sum bankinnskot, kontantar og liknande		21 981	47 552
Sum omløpsmiddel		28 772	62 474
<b>SUM EIGEDELAR</b>		<b>887 946</b>	<b>1 163 099</b>

### BALANSE - EIGENKAPITAL OG GJELD



## Balanse

Beløp i: NOK	Note	2024	2023
<b>Eigenkapital</b>			
<b>Innskoten eigenkapital</b>			
Aksjekapital	5	100 000	100 000
Annan innskoten eigenkapital	5	-6 570	-6 570
<b>Sum innskoten eigenkapital</b>		<b>93 430</b>	<b>93 430</b>
<b>Opptent eigenkapital</b>			
Udekt tap	5	394 548	345 839
<b>Sum opptent eigenkapital</b>		<b>-394 548</b>	<b>-345 839</b>
<b>Sum eigenkapital</b>		<b>-301 118</b>	<b>-252 409</b>
<b>Gjeld</b>			
<b>Langsiktig gjeld</b>			
<b>Sum avsetjinger for plikter</b>		<b>0</b>	<b>0</b>
<b>Anna langsiktig gjeld</b>			
Gjeld til kredittinstitusjonar	6	219 912	393 889
Øvrig langsiktig gjeld	6	924 130	937 259
<b>Sum anna langsiktig gjeld</b>	7	<b>1 144 042</b>	<b>1 331 148</b>
<b>Sum langsiktig gjeld</b>		<b>1 144 042</b>	<b>1 331 148</b>
<b>Kortsiktig gjeld</b>			
Leverandørgjeld		11 441	7 804
Skyldige offentlige avgifter		26 842	63 111
Annen kortsiktig gjeld		6 740	13 445
<b>Sum kortsiktig gjeld</b>		<b>45 022</b>	<b>84 360</b>
<b>Sum gjeld</b>		<b>1 189 064</b>	<b>1 415 508</b>
<b>SUM EIGENKAPITAL OG GJELD</b>		<b>887 946</b>	<b>1 163 099</b>



## Brønnøysundregistrene

### ÅRSREGNSKAP FOR REGNSKAPSÅRET 2024 - GENERELL INFORMASJON

Journalnummer: 2025 309271

#### Enheten

Organisasjonsnummer: 917 181 950  
Organisasjonsform: Aksjeselskap  
Foretaksnavn: SEA WORKER AS  
Forretningsadresse: Gangstøvegen 23  
5568 VIKEBYGD

#### Regnskapsår

Årsregnskapets periode: 01.01.2024 - 31.12.2024

#### Konsern

Morselskap i konsern: Nei

#### Regnskapsregler

Regler for små foretak benyttet: Ja  
Benyttet ved utarbeidelsen av  
årsregnskapet til selskapet: Regnskapslovens alminnelige regler

#### Årsregnskapet fastsatt av kompetent organ

Bekreftet av representant for selskapet: Kjell Erik Gangstø  
Dato for fastsettelse av årsregnskapet: 12.02.2025

#### Revisjon

Selskapet har besluttet at årsregnskapet  
ikke skal revideres: Ja  
Årsregnskapet er utarbeidet av ekstern  
autorisert regnskapsfører: Ja

#### Grunnlag for avgivelse

År 2024: Årsregnskap er elektronisk innlevert.  
År 2023: Tall er hentet fra elektronisk innlevert årsregnskap fra 2024.

*Det er ikke krav til at årsregnskapet m.v. som sendes til Regnskapsregisteret er undertegnet. Kontrollen på at dette er utført ligger hos revisor/enhetens øverste organ. Sikkerheten ivaretas ved at innsender har rolle/rettighet for innsending av årsregnskapet via Altinn, og ved at det bekreftes at årsregnskapet er fastsatt av kompetent organ.*

Brønnøysundregistrene, 17.02.2025



Organisasjonsnr: 917 181 950  
SEA WORKER AS

## RESULTATREGNSKAP

Beløp i: NOK	Note	2024	2023
<b>RESULTATREKNESKAP</b>			
<b>Inntekter</b>			
Salgsinntekt		415 200	398 000
<b>Sum inntekter</b>		<b>415 200</b>	<b>398 000</b>
<b>Kostnader</b>			
Lønnskostnad	1	39 125	43 997
Avskrivning på varige driftsmidler og immaterielle eiendeler	2	241 452	241 106
Annen driftskostnad		149 010	61 127
<b>Sum kostnader</b>		<b>429 587</b>	<b>346 230</b>
<b>Driftsresultat</b>		<b>-14 387</b>	<b>51 770</b>
<b>Finansinntekter og finanskostnader</b>			
<b>Sum finansinntekter</b>		<b>0</b>	<b>0</b>
Annan rentekostnad		34 323	45 342
<b>Sum finanskostnader</b>		<b>34 323</b>	<b>45 342</b>
<b>Netto finans</b>		<b>-34 323</b>	<b>-45 342</b>
<b>Resultat før skattekostnad</b>		<b>-48 710</b>	<b>6 428</b>
Skattekostnad	3, 4	0	0
<b>Årsresultat</b>		<b>-48 710</b>	<b>6 428</b>
<b>Overføringer og disponeringar</b>			
Udekt tap	5	-48 710	6 428
<b>Sum overføringer og disponeringar</b>		<b>-48 710</b>	<b>6 428</b>



Organisasjonsnr: 917 181 950  
SEA WORKER AS

## BALANSE

Beløp i: NOK	Note	2024	2023
<b>BALANSE - EIGEDELAR</b>			
<b>Anleggsmiddel</b>			
<b>Immaterielle egedelar</b>			
Sum immaterielle egedelar		0	0
<b>Varige driftsmiddel</b>			
Maskiner og anlegg	2	126 465	148 110
Skip, rigger, fly og lignende	2	732 708	952 516
Sum varige driftsmiddel		859 173	1 100 625
<b>Finansielle anleggsmiddel</b>			
Sum finansielle anleggsmiddel		0	0
Sum anleggsmiddel		859 173	1 100 625
<b>Omløpsmiddel</b>			
<b>Varer</b>			
<b>Krav</b>			
Kundefordringer		0	9 000
Andre kortsiktige fordringer		6 791	5 922
Sum krav		6 791	14 922
<b>Investeringar</b>			
Sum investeringar		0	0
<b>Bankinnskot, kontantar og liknande</b>			
Bankinnskudd, kontanter og lignende		21 981	47 552
Sum bankinnskot, kontantar og liknande		21 981	47 552
Sum omløpsmiddel		28 772	62 474
SUM EIGEDELAR		887 946	1 163 099
<b>BALANSE - EIGENKAPITAL OG GJELD</b>			
<b>Eigenkapital</b>			
<b>Innskoten eigenkapital</b>			
Aksjekapital	5	100 000	100 000
Annan innskoten eigenkapital	5	-6 570	-6 570



<b>Sum innskoten egenkapital</b>		<b>93 430</b>	<b>93 430</b>
<b>Opptent egenkapital</b>			
Udekt tap	5	394 548	345 839
<b>Sum opptent egenkapital</b>		<b>-394 548</b>	<b>-345 839</b>
<b>Sum egenkapital</b>		<b>-301 118</b>	<b>-252 409</b>
<b>Gjeld</b>			
<b>Langsiktig gjeld</b>			
<b>Sum avsetjinger for plikter</b>		<b>0</b>	<b>0</b>
<b>Anna langsiktig gjeld</b>			
Gjeld til			
kredittinstitusjonar	6	219 912	393 889
Øvrig langsiktig gjeld	6	924 130	937 259
<b>Sum anna langsiktig gjeld</b>	<b>7</b>	<b>1 144 042</b>	<b>1 331 148</b>
<b>Sum langsiktig gjeld</b>		<b>1 144 042</b>	<b>1 331 148</b>
<b>Kortsiktig gjeld</b>			
Leverandørgjeld		11 441	7 804
Skyldige offentlige avgifter		26 842	63 111
Annen kortsiktig gjeld		6 740	13 445
<b>Sum kortsiktig gjeld</b>		<b>45 022</b>	<b>84 360</b>
<b>Sum gjeld</b>		<b>1 189 064</b>	<b>1 415 508</b>
<b>SUM EIGENKAPITAL OG GJELD</b>		<b>887 946</b>	<b>1 163 099</b>



Organisasjonsnr: 917 181 950  
SEA WORKER AS

NOTEOPPLYSNINGER - SELSKAP - alle poster oppgitt i hele tall

## Note

### Rekneskapsprinsipp

Årsregnskapet er satt opp i samsvar med regnskapsloven og god regnskapsskikk for små foretak. Salgsinntekter Inntektsføring ved salg av varer skjer på leveringstidspunktet. Tjenester inntektsføres etter hvert som de leveres. Klassifisering og vurdering av balanseposter Anleggsmidler er eiendeler bestemt til varig eie eller bruk. Eiendeler som er knyttet til varekretsløpet er klassifisert som omløpsmidler. Fordringer klassifiseres som omløpsmidler hvis de forfaller til betaling innen ett år etter transaksjonsdagen. Tilsvarende klassifiseres gjeld som kortsiktig hvis gjelden forfaller til betaling innen ett år. Langsiktig gjeld er gjeld som forfaller senere enn ett år etter transaksjonsdagen. Første års avdrag på langsiktige fordringer og langsiktig gjeld klassifiseres likevel ikke som omløpsmiddel og kortsiktig gjeld. Omløpsmidler vurderes til laveste av anskaffelseskost og virkelig verdi. Kortsiktig gjeld balanseføres til nominelt beløp på etableringstidspunktet. Anleggsmidler vurderes til anskaffelseskost. Varige anleggsmidler avskrives etter en fornuftig avskrivningsplan. Anleggsmidlene nedskrives til virkelig verdi ved verdifall som ikke forventes å være forbigående. Langsiktig gjeld med unntak av andre avsetninger balanseføres til nominelt beløp på etableringstidspunktet. Fordringer Kundefordringer og andre fordringer er oppført i balansen til pålydende etter fradrag for avsetning til forventet tap. Avsetning til tap gjøres på grunnlag av individuelle vurderinger av de enkelte fordringene. Varige driftsmidler Varige driftsmidler balanseføres og avskrives over driftsmidlenes levetid dersom de har antatt levetid over 3 år og har en kostpris som overstiger kr 30 000. Direkte vedlikehold av driftsmidler kostnadsføres løpende under driftskostnader, mens påkostninger eller forbedringer tillegges driftsmidlets kostpris og avskrives i takt med driftsmidlet. Skatt Skattekostnaden i resultatregnskapet omfatter periodens betalbare skatt som blir utlignet og forfaller til betaling i neste regnskapsår i tillegg til endring i utsatt skatt. Utsatt skatt er beregnet med skattesatsen ved utgangen av regnskapsåret (22 %) på grunnlag av skattereduserende og skatteøkende midlertidige forskjeller som eksisterer mellom regnskapsmessige og skattemessige verdier. I beregningen er det også medtatt skattemessig framførbart underskudd ved regnskapsårets utgang. Skatteøkende og skattereduserende midlertidige forskjeller som reverserer eller kan reversere i samme periode er utlignet og nettoført. Eventuell utsatt skatt på merverdier i forbindelse med oppkjøp av datterselskap blir ikke utlignet.

## Note

Tal på årsverk i rekneskapsåret  
1.00

## Note

1

## Spesifisering av resultatrekneskapen

### Lønnskostnader



<u>Lønn</u>	<u>Årets</u>	<u>Fjorårets</u>
	34290.00	38560.00
<u>Folketrygdavgift</u>	<u>Årets</u>	<u>Fjorårets</u>
	4835.00	5437.00
<u>Sum lønnskostnader</u>	<u>Årets</u>	<u>Fjorårets</u>
	39125.00	43997.00

## Note

### Ekstraordinære inntekter og kostnader

<u>Sum</u>	<u>Beløp</u>
------------	--------------

## Note

2

### Varige driftsmiddel og immaterielle egedelar

<u>Anskaffingskost 01.01.</u>	<u>Varige driftsmiddel</u>	<u>Immaterielle eged.</u>
	2436784.00	0.00
<u>Anskaffingskost 31.12.</u>	<u>Varige driftsmiddel</u>	<u>Immaterielle eged.</u>
	2436784.00	0.00
<u>Samla av-/nedskriv.</u>	<u>Varige driftsmiddel</u>	<u>Immaterielle eged.</u>
	1577607.00	0.00
<u>Balanseført verdi 31.12.</u>	<u>Varige driftsmiddel</u>	<u>Immaterielle eged.</u>
	859177.00	0.00
<u>Årets av-/nedskriv.</u>	<u>Varige driftsmiddel</u>	<u>Immaterielle eged.</u>
	241449.00	0.00

Anskaffingskost - balanseførte lånekostnader, eigentilvirka anleggsmiddel

Goodwill spesifisert for kvar enkelt verksemdkjøp

Avskrivingsplan for goodwill som er lenger enn fem år - begrunning

Meir om varige driftsmiddel/immaterielle egedelar

Konsernrekneskap

Morselskapet sitt namn

Forretningskontor for morselskapet

Grunn til at dotterselskap ikkje er tatt med i konsolideringa



Samla beløp - tilknytt selskap Årets Fjorårets

Samla beløp - føretak i samme konsern Årets Fjorårets

Samla beløp - føretak i samme konsern Årets Fjorårets

Samla beløp - felles kontrollert verksemd Årets Fjorårets

Pantstillingar Beløp

Behaldning av egne aksjar Tal på aksjar Pålydande Andel av aksjek.

## Note

6

## Gjeld

Gjeld som forfell til betaling meir enn fem år etter rekneskapsåret sin slutt

Gjeld som er sikra ved pant eller liknande sikkerheit i eigedelar  
219912.00

Balanseført verdi av dei pantsatte eigedelar  
820568.00

Summen av garantiplikter som ikkje er rekneskapsført

Garantiplikter som er sikra ved pant

## Meir om gjeld

Eier har i tillegg kausjonert for 300.000



Årsregnskap for  
**SEA WORKER AS**  
917181950  
Regnskapsår  
01.01.2024 - 31.12.2024



SEA WORKER AS  
917 181 950



## Resultatregnskap

	Note	2024	2023
<b>Driftsinntekter</b>			
Salgsinntekt		415 200	398 000
<b>Sum driftsinntekter</b>		<b>415 200</b>	<b>398 000</b>
<b>Driftskostnader</b>			
Lønnskostnad	1	-39 125	-43 997
Avskrivning på varige driftsmidler og immaterielle eiendeler	2	-241 452	-241 106
Annen driftskostnad		-149 010	-61 127
<b>Sum driftskostnader</b>		<b>-429 587</b>	<b>-346 230</b>
<b>Driftsresultat</b>		<b>-14 387</b>	<b>51 770</b>
<b>Finanskostnader</b>			
Annen rentekostnad		-34 323	-45 342
<b>Sum finanskostnader</b>		<b>-34 323</b>	<b>-45 342</b>
<b>Netto finans</b>		<b>-34 323</b>	<b>-45 342</b>
<b>Resultat før skattekostnad</b>		<b>-48 710</b>	<b>6 428</b>
Skattekostnad	3, 4	0	0
<b>Årsresultat</b>		<b>-48 710</b>	<b>6 428</b>
<b>Overføringer</b>			
Udekket tap	5	-48 710	6 428
<b>Sum overføringer</b>		<b>-48 710</b>	<b>6 428</b>



SEA WORKER AS  
917 181 950

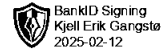


## Balanse

	Note	31.12.2024	31.12.2023
<b>EIENDELER</b>			
<b>Anleggsmidler</b>			
<b>Varige driftsmidler</b>			
Maskiner og anlegg	2	126 465	148 110
Skip, rigger, fly og lignende	2	732 708	952 516
<b>Sum varige driftsmidler</b>		<b>859 173</b>	<b>1 100 625</b>
<b>Sum anleggsmidler</b>		<b>859 173</b>	<b>1 100 625</b>
<b>Omløpsmidler</b>			
<b>Fordringer</b>			
Kundefordringer		0	9 000
Andre kortsiktige fordringer		6 791	5 922
<b>Sum fordringer</b>		<b>6 791</b>	<b>14 922</b>
<b>Bankinnskudd, kontanter og lignende</b>			
Bankinnskudd, kontanter og lignende		21 981	47 552
<b>Sum bankinnskudd, kontanter og lignende</b>		<b>21 981</b>	<b>47 552</b>
<b>Sum omløpsmidler</b>		<b>28 772</b>	<b>62 474</b>
<b>SUM EIENDELER</b>		<b>887 946</b>	<b>1 163 099</b>



SEA WORKER AS  
917 181 950



## Balanse

	Note	31.12.2024	31.12.2023
<b>EGENKAPITAL OG GJELD</b>			
<b>Egenkapital</b>			
<b>Innskutt egenkapital</b>			
Aksjekapital	5	100 000	100 000
Annen innskutt egenkapital	5	-6 570	-6 570
<b>Sum innskutt egenkapital</b>		<b>93 430</b>	<b>93 430</b>
<b>Opptjent egenkapital</b>			
Udekket tap	5	-394 548	-345 839
<b>Sum opptjent egenkapital</b>		<b>-394 548</b>	<b>-345 839</b>
<b>Sum egenkapital</b>		<b>-301 118</b>	<b>-252 409</b>
<b>Gjeld</b>			
<b>Annen langsiktig gjeld</b>			
Gjeld til kredittinstitusjoner	6	219 912	393 889
Øvrig langsiktig gjeld	6	924 130	937 259
<b>Sum annen langsiktig gjeld</b>	7	<b>1 144 042</b>	<b>1 331 148</b>
<b>Kortsiktig gjeld</b>			
Leverandørgjeld		11 441	7 804
Skyldige offentlige avgifter		26 842	63 111
Annen kortsiktig gjeld		6 740	13 445
<b>Sum kortsiktig gjeld</b>		<b>45 022</b>	<b>84 360</b>
<b>Sum gjeld</b>		<b>1 189 064</b>	<b>1 415 508</b>
<b>SUM EGENKAPITAL OG GJELD</b>		<b>887 946</b>	<b>1 163 099</b>

VIKEBYGD, 12.02.2025

Kjell Erik Gangstø  
styrets leder



SEA WORKER AS  
917 181 950



## Noter

### Regnskapsprinsipper

Årsregnskapet er satt opp i samsvar med regnskapsloven og god regnskapsskikk for små foretak.

#### Salgsinntekter

Inntektsføring ved salg av varer skjer på leveringstidspunktet. Tjenester inntektsføres etter hvert som de leveres.

#### Klassifisering og vurdering av balanseposter

Anleggsmidler er eiendeler bestemt til varig eie eller bruk. Eiendeler som er knyttet til varekretsløpet er klassifisert som omløpsmidler. Fordringer klassifiseres som omløpsmidler hvis de forfaller til betaling innen ett år etter transaksjonsdagen. Tilsvarende klassifiseres gjeld som kortsiktig hvis gjelden forfaller til betaling innen ett år. Langsiktig gjeld er gjeld som forfaller senere enn ett år etter transaksjonsdagen. Første års avdrag på langsiktige fordringer og langsiktig gjeld klassifiseres likevel ikke som omløpsmiddel og kortsiktig gjeld.

Omløpsmidler vurderes til laveste av anskaffelseskost og virkelig verdi. Kortsiktig gjeld balanseføres til nominelt beløp på etableringstidspunktet. Anleggsmidler vurderes til anskaffelseskost. Varige anleggsmidler avskrives etter en fornuftig avskrivningsplan. Anleggsmidlene nedskrives til virkelig verdi ved verdifall som ikke forventes å være forbigående. Langsiktig gjeld med unntak av andre avsetninger balanseføres til nominelt beløp på etableringstidspunktet.

#### Fordringer

Kundefordringer og andre fordringer er oppført i balansen til pålydende etter fradrag for avsetning til forventet tap. Avsetning til tap gjøres på grunnlag av individuelle vurderinger av de enkelte fordringene.

#### Varige driftsmidler

Varige driftsmidler balanseføres og avskrives over driftsmidlenes levetid dersom de har antatt levetid over 3 år og har en kostpris som overstiger kr 30 000. Direkte vedlikehold av driftsmidler kostnadsføres løpende under driftskostnader, mens påkostninger eller forbedringer tillegges driftsmidlets kostpris og avskrives i takt med driftsmidlet.

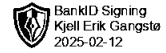
#### Skatt

Skattekostnaden i resultatregnskapet omfatter periodens betalbare skatt som blir utlignet og forfaller til betaling i neste regnskapsår i tillegg til endring i utsatt skatt. Utsatt skatt er beregnet med skattesatsen ved utgangen av regnskapsåret (22 %) på grunnlag av skattereduserende og skatteøkende midlertidige forskjeller som eksisterer mellom regnskapsmessige og skattemessige verdier. I beregningen er det også medtatt skattemessig framførbart underskudd ved regnskapsårets utgang. Skatteøkende og skattereduserende midlertidige forskjeller som reverserer eller kan reversere i samme periode er utlignet og nettoført.

Eventuell utsatt skatt på merverdier i forbindelse med oppkjøp av datterselskap blir ikke utlignet.



SEA WORKER AS  
917 181 950



## Antall årsverk

Antall årsverk sysselsatt i regnskapsåret: 1

## Note 1 - Lønnskostnader

Spesifikasjon av lønnskostnader	2024	2023
Lønn	34 290	38 560
Arbeidsgiveravgift	4 835	5 437
Pensjonskostnader	0	0
Andre relaterte ytelser	0	0
<b>Sum</b>	<b>39 125</b>	<b>43 997</b>

## Note 2 - Varige driftsmidler og immaterielle eiendeler

	Varige driftsmidler
Anskaffelseskost 01.01.	2 436 784
Tilgang i året	0
Avgang i året	0
<b>Anskaffelseskost 31.12.</b>	<b>2 436 784</b>
Samlede avskrivninger, nedskrivninger og reverseringer av nedskrivninger	-1 577 607
<b>Balanseført verdi per 31.12.</b>	<b>859 177</b>
Avskrivninger, nedskrivninger og reverseringer av nedskrivninger i regnskapsåret	241 449

## Note 3 - Spesifisering av skatt

Skattepliktig inntekt	2024	2023
Resultat før skatt	-48 710	6 428
+/- Endring i midlertidige forskjeller	103 005	78 905
- Anvendelse av fremførbart underskudd	-54 295	-85 333
<b>Skattepliktig inntekt</b>	<b>0</b>	<b>0</b>

## Note 4 - Midlertidige forskjeller - utsatt skatt/skattefordel

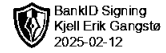
Utsatt skatt/utsatt skattefordel i balansen avsettes på grunnlag av forskjeller mellom regnskapsmessige og skattemessige verdier i henhold til norsk regnskapsstandard for skatt.

Midlertidige skatteøkende og skattereduserende forskjeller som kan utlignes er nettoført.

Midlertidige forskjeller knyttet til:	01.01.2024	31.12.2024	Endring
Anleggsmidler	141 610	38 605	103 005
Fremførbart underskudd	-494 017	-439 722	-54 295
<b>Netto forskjeller</b>	<b>-352 407</b>	<b>-401 117</b>	<b>48 710</b>
Skattereduserende forskjeller som ikke kan utlignes	352 407	401 117	-48 710
<b>Sum midlertidige forskjeller som påvirker betalbar skatt</b>	<b>0</b>	<b>0</b>	<b>0</b>
<b>Utsatt skatt 31.12.2024 basert på 22 %</b>	<b>0</b>	<b>0</b>	<b>0</b>



SEA WORKER AS  
917 181 950



## Note 5 - Egenkapital

	Aksjekapital	Annen innsk. EK	Udekket tap	Sum
Egenkapital 31.12.2023	100 000	-6 570	-345 839	-252 409
Årsresultat	0	0	-48 710	-48 710
<b>Egenkapital 31.12.2024</b>	<b>100 000</b>	<b>-6 570</b>	<b>-394 548</b>	<b>-301 118</b>

### Mer om egenkapital

Regnskapet er avlagt under forutsetning om fortsatt drift. Egenkapitalen i selskapet er negativ, aksjekapitalen er tapt. Styre og ledelse har iverksatt tiltak for å bedre den økonomiske situasjonen. Eier har ytt lån til selskapet med kr 906.617,-

## Note 6 - Gjeld og garantiforpliktelser

	Beløp
Del av gjelden som forfaller til betaling mer enn fem år etter regnskapsårets slutt	0
Gjeld som er sikret ved pant eller lignende sikkerhet i eiendeler	219 912
Balanseført verdi av pantsatte eiendeler	820 568
Summen av garantiforpliktelser som ikke er regnskapsført	0

### Mer om gjeld

Eier har i tillegg kausjonert for 300.000

## Note 7 - Øvrig langsiktig gjeld

Øvrig langsiktig gjeld består i hovedsak i lån fra aksjonær. Det er ikke beregnet renter i 2024.