



ÅRSREGNSKAPET FOR REGNSKAPSÅRET 2024 - GENERELL INFORMASJON

Enheten

Organisasjonsnummer: 988 581 089
Organisasjonsform: Kommandittselskap
Foretaksnavn: BKR CARRIERS KS
Forretningsadresse: Smedasundet 97B
5525 HAUGESUND

Regnskapsår

Årsregnskapets periode: 01.01.2024 - 31.12.2024

Konsern

Morselskap i konsern: Nei

Regnskapsregler

Regler for små foretak benyttet: Ja
Benyttet ved utarbeidelsen av årsregnskapet til selskapet: Regnskapslovens alminnelige regler

Årsregnskapet fastsatt av kompetent organ

Bekreftet av representant for selskapet: Askell Bårdsen
Dato for fastsettelse av årsregnskapet: 13.03.2025

Grunnlag for avgivelse

År 2024: Årsregnskapet er elektronisk innlevert
År 2023: Tall er hentet fra elektronisk innlevert årsregnskap fra 2024

Det er ikke krav til at årsregnskapet m.v. som sendes til Regnskapsregisteret er undertegnet. Kontrollen på at dette er utført ligger hos revisor/enhetens øverste organ. Sikkerheten ivaretas ved at innsender har rolle/rettighet for innsending av årsregnskapet via Altinn, og ved at det bekreftes at årsregnskapet er fastsatt av kompetent organ.

Brønnøysundregistrene, 15.06.2025



Resultatregnskap

Beløp i: NOK	Note	2024	2023
RESULTATREGNSKAP			
Inntekter			
Driftsinntekter skip		106 763 483	100 319 546
Sum inntekter		106 763 483	100 319 546
Kostnader			
Ordinære avskrivninger	2	11 056 564	9 826 274
Mannskapskostnader	4	25 755 902	25 168 041
Driftskostnader skip		22 140 220	37 286 903
Administrasjon og kontorhold	4	5 230 546	4 795 873
Sum kostnader		64 183 232	77 077 091
Driftsresultat		42 580 251	23 242 455
Finansinntekter og finanskostnader			
Annen renteinntekt		877 628	618 101
Urealisert agiovinning		4 958 661	8 210 011
Realisert agiovinning		664 320	1 381 969
Sum finansinntekter		6 500 609	10 210 081
Annen rentekostnad	4	4 005 473	5 930 579
Urealisert agiotap		3 408 057	8 857 555
Urealisert agio tap PIK lån	4	3 052 572	4 103 441
Realisert agiotap		2 689 333	3 016 348
Andre finanskostnader		204 579	283 302
Sum finanskostnader		13 360 014	22 191 225
Netto finans		-6 859 405	-11 981 144
Resultat før skattekostnad		35 720 846	11 261 311
Årsresultat		35 720 846	11 261 311
Årsresultat etter minoritetsinteresser		35 720 846	11 261 310
Overføringer og disponeringer			



Resultatregnskap

Beløp i: NOK	Note	2024	2023
Årsoverskudd (underskudd) overført egenkapital		35 720 846	11 261 310
Sum overføringer og disponeringer		35 720 846	11 261 310



Balanse

Beløp i: NOK	Note	2024	2023
BALANSE - EIENDELER			
Anleggsmidler			
Immaterielle eiendeler			
Varige driftsmidler			
Skip	2	100 953 829	112 010 393
Sum varige driftsmidler		100 953 829	112 010 393
Sum anleggsmidler		100 953 829	112 010 393
Omløpsmidler			
Varer			
Fordringer			
Kundefordringer		5 294 797	5 574 548
Andre kortsiktige fordringer		10 540 952	15 524 392
Sum fordringer		15 835 749	21 098 940
Bankinnskudd, kontanter og lignende			
Bankinnskudd		16 869 642	15 345 363
Sum bankinnskudd, kontanter og lignende		16 869 642	15 345 363
Sum omløpsmidler		32 705 391	36 444 303
SUM EIENDELER		133 659 220	148 454 696
BALANSE - EGENKAPITAL OG GJELD			
Egenkapital			
Innskutt egenkapital			
Komplementarkapital		12 500 000	12 500 000
Kommanditistkapital		112 500 000	112 500 000
Uinnkalt kapital		-23 000 000	-23 000 000
Sum innskutt egenkapital	1	102 000 000	102 000 000



Balanse

Beløp i: NOK	Note	2024	2023
Opptjent egenkapital			
Annen egenkapital		-25 791 712	-61 512 558
Sum opptjent egenkapital		-25 791 712	-61 512 558
Sum egenkapital	6	76 208 288	40 487 442
Gjeld			
Langsiktig gjeld			
Annen langsiktig gjeld			
Øvrig langsiktig gjeld	5	5 687 533	59 437 363
PIK lån	4	20 844 005	19 877 914
PIK lån påløpt renter	4	22 613 202	20 720 454
Sum annen langsiktig gjeld		49 144 740	100 035 731
Sum langsiktig gjeld		49 144 740	100 035 731
Kortsiktig gjeld			
Leverandørgjeld		3 883 251	4 059 510
Annen kortsiktig gjeld		4 422 940	3 872 013
Sum kortsiktig gjeld		8 306 191	7 931 523
Sum gjeld		57 450 931	107 967 254
SUM EGENKAPITAL OG GJELD		133 659 219	148 454 696



Brønnøysundregistrene

ÅRSREGNSKAP FOR REGNSKAPSÅRET 2024 - GENERELL INFORMASJON

Journalnummer: 2025 518414

Enheten

Organisasjonsnummer: 988 581 089
Organisasjonsform: Kommandittselskap
Foretaksnavn: BKR CARRIERS KS
Forretningsadresse: Smedasundet 97B
5525 HAUGESUND

Regnskapsår

Årsregnskapets periode: 01.01.2024 - 31.12.2024

Konsern

Morselskap i konsern: Nei

Regnskapsregler

Regler for små foretak benyttet: Ja
Benyttet ved utarbeidelsen av
årsregnskapet til selskapet: Regnskapslovens alminnelige regler

Årsregnskapet fastsatt av kompetent organ

Bekreftet av representant for selskapet: Askell Bårdsen
Dato for fastsettelse av årsregnskapet: 13.03.2025

Grunnlag for avgivelse

År 2024: Årsregnskap er elektronisk innlevert.
År 2023: Tall er hentet fra elektronisk innlevert årsregnskap fra 2024.

Det er ikke krav til at årsregnskapet m.v. som sendes til Regnskapsregisteret er undertegnet. Kontrollen på at dette er utført ligger hos revisor/enhetens øverste organ. Sikkerheten ivaretas ved at innsender har rolle/rettighet for innsending av årsregnskapet via Altinn, og ved at det bekreftes at årsregnskapet er fastsatt av kompetent organ.

Brønnøysundregistrene, 14.06.2025



Organisasjonsnr: 988 581 089
BKR CARRIERS KS

RESULTATREGNSKAP

Beløp i: NOK	Note	2024	2023
RESULTATREGNSKAP			
Inntekter			
Driftsinntekter skip		106 763 483	100 319 546
Sum inntekter		106 763 483	100 319 546
Kostnader			
Ordinære avskrivninger	2	11 056 564	9 826 274
Mannskapskostnader	4	25 755 902	25 168 041
Driftskostnader skip		22 140 220	37 286 903
Administrasjon og kontorhold	4	5 230 546	4 795 873
Sum kostnader		64 183 232	77 077 091
Driftsresultat		42 580 251	23 242 455
Finansinntekter og finanskostnader			
Annen renteinntekt		877 628	618 101
Urealisert agiovinning		4 958 661	8 210 011
Realisert agiovinning		664 320	1 381 969
Sum finansinntekter		6 500 609	10 210 081
Annen rentekostnad	4	4 005 473	5 930 579
Urealisert agiotap		3 408 057	8 857 555
Urealisert agio tap PIK lån	4	3 052 572	4 103 441
Realisert agiotap		2 689 333	3 016 348
Andre finanskostnader		204 579	283 302
Sum finanskostnader		13 360 014	22 191 225
Netto finans		-6 859 405	-11 981 144
Resultat før skattekostnad		35 720 846	11 261 311
Årsresultat		35 720 846	11 261 311
Årsresultat etter minoritetsinteresser		35 720 846	11 261 310
Overføringer og disponeringer			
Årsoverskudd (underskudd) overført egenkapital		35 720 846	11 261 310
Sum overføringer og disponeringer		35 720 846	11 261 310



Organisasjonsnr: 988 581 089
BKR CARRIERS KS

BALANSE

Beløp i: NOK	Note	2024	2023
--------------	------	------	------

BALANSE - EIENDELER

Anleggsmidler Immaterielle eiendeler

Varige driftsmidler

Skip	2	100 953 829	112 010 393
Sum varige driftsmidler		100 953 829	112 010 393

Sum anleggsmidler		100 953 829	112 010 393
-------------------	--	-------------	-------------

Omløpsmidler

Varer

Fordringer

Kundefordringer		5 294 797	5 574 548
Andre kortsiktige fordringer		10 540 952	15 524 392
Sum fordringer		15 835 749	21 098 940

Bankinnskudd, kontanter og lignende

Bankinnskudd		16 869 642	15 345 363
Sum bankinnskudd, kontanter og lignende		16 869 642	15 345 363

Sum omløpsmidler		32 705 391	36 444 303
------------------	--	------------	------------

SUM EIENDELER		133 659 220	148 454 696
---------------	--	-------------	-------------

BALANSE - EGENKAPITAL OG GJELD

Egenkapital

Innskutt egenkapital

Komplementarkapital		12 500 000	12 500 000
Kommanditistkapital		112 500 000	112 500 000
Uinnkalt kapital		-23 000 000	-23 000 000
Sum innskutt egenkapital	1	102 000 000	102 000 000

Opptjent egenkapital

Annen egenkapital		-25 791 712	-61 512 558
Sum opptjent egenkapital		-25 791 712	-61 512 558

Sum egenkapital	6	76 208 288	40 487 442
-----------------	---	------------	------------

Gjeld

Langsiktig gjeld

Annen langsiktig gjeld



Øvrig langsiktig gjeld	5	5 687 533	59 437 363
PIK lån	4	20 844 005	19 877 914
PIK lån påløpt renter	4	22 613 202	20 720 454
Sum annen langsiktig gjeld		49 144 740	100 035 731
Sum langsiktig gjeld		49 144 740	100 035 731
Kortsiktig gjeld			
Leverandørgjeld		3 883 251	4 059 510
Annen kortsiktig gjeld		4 422 940	3 872 013
Sum kortsiktig gjeld		8 306 191	7 931 523
Sum gjeld		57 450 931	107 967 254
SUM EGENKAPITAL OG GJELD		133 659 219	148 454 696



Organisasjonsnr: 988 581 089
BKR CARRIERS KS

NOTEOPPLYSNINGER - SELSKAP - alle poster oppgitt i hele tall

Note
4

Antall årsverk i regnskapsåret
0.00

Sum Beløp

Balanseført verdi 31.12. Varige driftsmidler Immaterielle eiend.

Konsernregnskap

Morselskapet sitt navn

Forretningskontor for morselskapet

Begrunnelse for at datterselskap er utelatt fra konsolideringen

Samlet beløp - tilknyttet selskap Årets Fjorårets

Samlet beløp - foretak i samme konsern Årets Fjorårets

Samlet beløp - foretak i samme konsern Årets Fjorårets

Samlet beløp - felles kontrollert virksomhet Årets Fjorårets

Pantstillelse Beløp

Beholdning av egne aksjer Antall Pålydende Andel av aksjek.



Deloitte.

Deloitte AS
Sundgaten 119
Postboks 528
NO-5501 Haugesund
Norway

+47 52 70 25 40
www.deloitte.no

Til selskapsmøtet i Bkr Carriers KS

UAVHENGIG REVISORS BERETNING

Konklusjon

Vi har revidert årsregnskapet for Bkr Carriers KS som består av balanse per 31. desember 2024, resultatregnskap for regnskapsåret avsluttet per denne datoen og noter til årsregnskapet, herunder et sammendrag av viktige regnskapsprinsipper.

Etter vår mening

- oppfyller årsregnskapet gjeldende lovkrav, og
- gir årsregnskapet et rettviseende bilde av selskapets finansielle stilling per 31. desember 2024 og av dets resultater for regnskapsåret avsluttet per denne datoen i samsvar med regnskapslovens regler og god regnskapsskikk i Norge.

Grunnlag for konklusjonen

Vi har gjennomført revisjonen i samsvar med International Standards on Auditing (ISA-ene). Våre oppgaver og plikter i henhold til disse standardene er beskrevet nedenfor under *Revisors oppgaver og plikter ved revisjonen av årsregnskapet*. Vi er uavhengige av selskapet i samsvar med kravene i relevante lover og forskrifter i Norge og International Code of Ethics for Professional Accountants (inkludert internasjonale uavhengighetsstandarder) utstedt av International Ethics Standards Board for Accountants (IESBA-reglene), og vi har overholdt våre øvrige etiske forpliktelser i samsvar med disse kravene. Innhentet revisjonsbevis er etter vår vurdering tilstrekkelig og hensiktsmessig som grunnlag for vår konklusjon.

Ledelsens ansvar for årsregnskapet

Styret og daglig leder (ledelsen) er ansvarlige for å utarbeide årsregnskapet og for at det gir et rettviseende bilde i samsvar med regnskapslovens regler og god regnskapsskikk i Norge. Ledelsen er også ansvarlig for slik internkontroll som den finner nødvendig for å kunne utarbeide et årsregnskap som ikke inneholder vesentlig feilinformasjon, verken som følge av misligheter eller utilsiktede feil.

Ved utarbeidelsen av årsregnskapet må ledelsen ta standpunkt til selskapets evne til fortsatt drift og opplyse om forhold av betydning for fortsatt drift. Forutsetningen om fortsatt drift skal legges til grunn for årsregnskapet så lenge det ikke er sannsynlig at virksomheten vil bli avvirket.

Revisors oppgaver og plikter ved revisjonen av årsregnskapet

Vårt mål er å oppnå betryggende sikkerhet for at årsregnskapet som helhet ikke inneholder vesentlig feilinformasjon, verken som følge av misligheter eller utilsiktede feil, og å avgi en revisjonsberetning som inneholder vår konklusjon. Betryggende sikkerhet er en høy grad av sikkerhet, men ingen garanti for at en revisjon utført i samsvar med ISA-ene, alltid vil avdekke vesentlig feilinformasjon. Feilinformasjon kan oppstå som følge av misligheter eller utilsiktede feil. Feilinformasjon er å anse som vesentlig dersom den enkeltvis eller samlet med rimelighet kan forventes å påvirke de økonomiske beslutningene som brukerne foretar på grunnlag av årsregnskapet.

Deloitte AS and Deloitte Advokatfirma AS are the Norwegian affiliates of Deloitte NSE LLP, a member firm of Deloitte Touche Tohmatsu Limited, a UK private company limited by guarantee ("DTTL"). DTTL and each of its member firms are legally separate and independent entities. DTTL and Deloitte NSE LLP do not provide services to clients. Please see www.deloitte.com/about to learn more about our global network of member firms.

Deloitte Norway conducts business through two legally separate and independent limited liability companies; Deloitte AS, providing audit, consulting, financial advisory and risk management services, and Deloitte Advokatfirma AS, providing tax and legal services.

Registrert i Foretaksregisteret
Medlemmer av Den norske
Revisorforening
Organisasjonsnummer: 980 211 282



Deloitte.

Uavhengig revisors beretning
Bkr Carriers KS

Som del av en revisjon i samsvar med ISA-ene, utøver vi profesjonelt skjønn og utviser profesjonell skepsis gjennom hele revisjonen. I tillegg:

- identifiserer og vurderer vi risikoen for vesentlig feilinformasjon i årsregnskapet, enten det skyldes misligheter eller utilsiktede feil. Vi utformer og gjennomfører revisjonshandlinger for å håndtere slike risikoer, og innhenter revisjonsbevis som er tilstrekkelig og hensiktsmessig som grunnlag for vår konklusjon. Risikoen for at vesentlig feilinformasjon som følge av misligheter ikke blir avdekket, er høyere enn for feilinformasjon som skyldes utilsiktede feil, siden misligheter kan innebære samarbeid, forfalskning, bevisste utelatelser, uriktige fremstillinger eller overstyring av internkontroll.
- opparbeider vi oss en forståelse av intern kontroll som er relevant for revisjonen, for å utforme revisjonshandlinger som er hensiktsmessige etter omstendighetene, men ikke for å gi uttrykk for en mening om effektiviteten av selskapets interne kontroll.
- evaluerer vi om de anvendte regnskapsprinsippene er hensiktsmessige og om regnskapsestimatene og tilhørende noteopplysninger utarbeidet av ledelsen er rimelige.
- konkluderer vi på om ledelsens bruk av fortsatt drift-forutsetningen er hensiktsmessig, og, basert på innhentede revisjonsbevis, hvorvidt det foreligger vesentlig usikkerhet knyttet til hendelser eller forhold som kan skape tvil av betydning om selskapets evne til fortsatt drift. Dersom vi konkluderer med at det eksisterer vesentlig usikkerhet, kreves det at vi i revisjonsberetningen henleder oppmerksomheten på tilleggsopplysningene i årsregnskapet, eller, dersom slike tilleggsopplysninger ikke er tilstrekkelige, at vi modifiserer vår konklusjon. Våre konklusjoner er basert på revisjonsbevis innhentet frem til datoen for revisjonsberetningen. Etterfølgende hendelser eller forhold kan imidlertid medføre at selskapet ikke kan fortsette driften.
- evaluerer vi den samlede presentasjonen, strukturen og innholdet i årsregnskapet, inkludert tilleggsopplysningene, og hvorvidt årsregnskapet gir uttrykk for de underliggende transaksjonene og hendelsene på en måte som gir et rettviseende bilde.

Vi kommuniserer med styret blant annet om det planlagte innholdet i og tidspunkt for revisjonsarbeidet og eventuelle vesentlige funn i revisjonen, herunder vesentlige svakheter i intern kontroll som vi avdekker gjennom revisjonen.

Haugesund, 13. mars 2025
Deloitte AS

Knut Terje Fagerland
statsautorisert revisor
(elektronisk signert)



BKR Carriers KS - Uavheng...g 2024 (13. mars 2025)

Name	Date
Fagerland, Knut Terje	2025-03-29

Identification

 bankID Fagerland, Knut Terje



This document contains electronic signatures using EU-compliant PAdES - PDF
Advanced Electronic Signatures (Regulation (EU) No 910/2014 (eIDAS))



Årsregnskap 2024

Bkr Carriers KS

Resultatregnskap
Balanse

Org.nr.: 988 581 089



Bkr Carriers KS
Resultatregnskap

Note	DRIFTSINNTEKTER OG DRIFTSKOSTNADER	2024	2023
	Driftsinntekter skip	106 763 483	100 319 546
4	Mannskapskostnader	25 755 902	25 168 041
	Driftskostnader skip	22 140 220	37 286 903
	Driftsresultat skip før avskrivninger	58 867 360	37 864 601
2	Ordinære avskrivninger	11 056 564	9 826 274
	Resultat etter avskrivninger	47 810 796	28 038 328
4	Administrasjon og kontorhold	5 230 546	4 795 873
	Driftsresultat	42 580 251	23 242 455
	Finansinntekter og finanskostnader		
	Renteinntekter	877 628	618 101
	Urealisert agiovinning	4 958 661	8 210 011
	Realisert agiovinning	664 320	1 381 969
	Rentekostnader	3 139 452	5 123 323
4	Rentekostnader PIK lån	866 021	807 256
	Urealisert agiotap	3 408 057	8 857 555
4	Urealisert agio tap PIK lån	3 052 572	4 103 441
	Realisert agiotap	2 689 333	3 016 348
	Andre finanskostnader	204 579	283 302
	Resultat av finansposter	-6 859 404	-11 981 145
	Årsoverskudd/ Årsunderskudd	35 720 846	11 261 310
	Oppskrivninger og overføringer		
	Årsoverskudd (underskudd) overført egenkapital	35 720 846	11 261 310
	Sum	35 720 846	11 261 310



Bkr Carriers KS

Balanse

Note	Eiendeler	2024	2023
	Anleggsmidler		
2	Skip	<u>100 953 829</u>	<u>112 010 393</u>
	Sum anleggsmidler	<u>100 953 829</u>	<u>112 010 393</u>
	Omløpsmidler		
	Kundefordringer	5 294 797	5 574 548
	Andre kortsiktige fordringer	10 540 952	15 524 392
	Bankinnskudd	<u>16 869 642</u>	<u>15 345 363</u>
	Sum omløpsmidler	<u>32 705 390</u>	<u>36 444 303</u>
	Sum eiendeler	<u>133 659 219</u>	<u>148 454 695</u>



Bkr Carriers KS


Balanse

Note	Egenkapital og gjeld	2024	2023
	Egenkapital		
	Komplementarkapital	12 500 000	12 500 000
	Kommanditistkapital	112 500 000	112 500 000
	Uinnkalt kapital	-23 000 000	-23 000 000
1	Sum innskutt kapital	102 000 000	102 000 000
	Annen egenkapital	-25 791 712	-61 512 558
6	Sum egenkapital	76 208 288	40 487 442
	Gjeld		
5	Øvrig langsiktig gjeld	5 687 533	59 437 363
4	PIK lån	20 844 005	19 877 914
4	PIK lån påløpt renter	22 613 202	20 720 454
	Sum annen langsiktig gjeld	49 144 740	100 035 731
	Kortsiktig gjeld		
	Leverandørgjeld	3 883 251	4 059 510
	Annen kortsiktig gjeld	4 422 940	3 872 013
	Sum kortsiktig gjeld	8 306 192	7 931 523
	Sum gjeld	57 450 931	107 967 254
	Sum gjeld og egenkapital	133 659 219	148 454 695


Haugesund, den 13/3- 2025




Askeil Bårdsen
daglig leder




Arne W. Aanensen
styreleder



Knut W. Aanensen
styremedlem




Carl Johan Amundsen
styremedlem



Eivind Thomas Haaland
styremedlem



Ricardo Mariano Alvarez Ligabue
styremedlem



Malte Christian Willer
styremedlem



BKR Carriers KS

Kontantstrømoppstilling

	2024	2023
KONTANTSTRØMMER FRA OPERASJONELLE AKTIVITETER:		
Årsresultat før skattekostnad	35 720 846	11 261 310
Ordinære avskrivninger	11 056 564	9 826 274
Endring i kundefordringer	279 751	594 479
Endring i leverandørgjeld	-176 259	2 195 163
Endring i andre omløpsmidler og andre gjeldsposter	8 393 207	-3 862 270
Netto kontantstrømmer fra operasjonelle aktiviteter	55 274 109	20 014 956
KONTANTSTRØMMER FRA INVESTERINGSAKTIVITETER:		
Utbetalinger ved kjøp av varige driftsmidler	0	-7 524 018
Netto kontantstrøm fra investeringsaktiviteter	0	-7 524 018
KONTANTSTRØMMER FRA FINANSIERINGSAKTIVITETER:		
Innbetalinger ved opptak av ny langsiktig gjeld	0	0
Utbetalinger ved nedbetaling av langsiktig gjeld	-53 749 830	-17 113 275
Netto kontantstrøm fra finansieringsaktiviteter	-53 749 830	-17 113 275
Netto endring i bankinnskudd, kontanter og lignende	1 524 279	-4 622 337
Beholdning av bankinnskudd, kontanter og lignende pr 01.01.	15 345 363	19 967 700
Beholdning av bankinnskudd, kontanter og lignende pr 31.12.	16 869 642	15 345 363



BKR Carriers KS

Noter til regnskapet 2024

REGNSKAPSPRINSIPPER

I årsregnskapet er alle poster verdsatt og periodisert i overensstemmelse med regnskapslovens bestemmelser og reglene som følger av god regnskapskikk.

Klassifisering

Eiendeler ment til varig eie eller bruk, samt fordringer med forfall mer enn ett år etter balansedagen er medtatt som anleggsmidler. Øvrige eiendeler er klassifisert som omløpsmidler. Gjeld som forfaller senere enn et år etter regnskapsperiodens utløp er oppført som langsiktig gjeld.

Varige driftsmidler og avskrivninger

Varige driftsmidler er vurdert til historisk kost etter fradrag for bedriftsøkonomiske avskrivninger som er beregnet på grunnlag av kostpris og antatt økonomisk levetid.

Fordringer

Fordringene er oppført i balansen med fordringens pålydende etter fradrag for konstaterte og forventede tap.

Valuta

Selskapet benytter NOK som funksjonell valuta. Pengeposter (fordringer, gjeld og bankinnskudd) i utenlandsk valuta er omregnet til balansedagens kurs. Ved omregning er det benyttet sluttkurs 31.12.24 EUR/NOK 11,7997.

Skattekostnad og utsatt skatt

Selskapet er ikke eget skattesubjekt. Det er derfor ikke avsatt for utsatt skatt i balansen. Forskjeller mellom regnskapsmessige og skattemessige verdier vil fremgå av note.



BKR Carriers KS

Noter til regnskapet 2024

Note 1 Eieroversikt

	Eieroversikt	Stemmenandel
BKR Carriers AS	10,000 %	10,000 %
Coral Tankers GmbH	47,344 %	47,344 %
Hagland Rederi AS	14,029 %	14,029 %
Caino Ship AS	10,247 %	10,247 %
Nyholt AS	6,160 %	6,160 %
Eidesvik Skipsandel 1 AS	5,000 %	5,000 %
Sum > 5% eierandel	92,780 %	92,780 %
Sum øvrige	7,220 %	7,220 %
Totalt antall eierandeler	100,000 %	100,000 %

Note 2 - Skip

Tekst	Nordic Sund	Nordic Sola	Sum
Anskaffelseskost 01.01	118 091 613	121 426 803	239 518 416
Tilgang	0	0	0
Anskaffelseskost 31.12	118 091 613	121 426 803	239 518 416
Akk. av - og nedskrivning 31.12	68 838 488	69 726 100	138 564 588
Bokført verdi 31.12	49 253 125	51 700 704	100 953 829
Årets ordinære avskrivninger	5 534 037	5 522 527	11 056 564

Ved beregning av avskrivninger på skipene er det lagt til grunn forventet økonomisk levetid på 28 år. Ved fastsettelse av avskrivningsgrunnlaget er det ikke gjort fradrag for en eventuell restverdi/skrapverdi.

Nordic Sund og Nordic Sola ble begge overlevert fra verftet i 2008.

Note 3 - Årets skatter

Ordinær ligning:	Midlertidige forskjeller		
	01.01.2024	31.12.2024	Endring
Midlertidige forskjeller	80 171 933	73 572 753	6 599 180
Sum midlertidige forskjeller	80 171 933	73 572 753	6 599 180

Regnskapsmessig resultat	35 720 846
Endring midlertidige forskjeller	6 599 180
Ikke fradagsberettigede kostnader	271 903
Skattemessig resultat, ordinær ligning	42 591 928

Skattemessig resultat for deltagere som krever seg lignet etter skattelovens § 8-10 flg

Renteinntekt	877 628
Skattepliktig valutagevinst/fradagsberettiget valutatap	-950 696
Finanskostnader	-204 579
Gjeldsrente/fradrag	-981 792
Skattemessig resultat	-1 259 439



BKR Carriers KS

Noter til regnskapet 2024

Note 4 – Ansatte, godtgjørelse m.m.

Selskapet har ikke egne ansatte. Selskapet har mottatt tilskudd for skip i NIS med kr 606 770,-.

Kostnadsført godtgjørelse til revisor utgjør kr. 119.600,-.

Deltakerne har gitt lån på EUR 1.766.486,-, lånet renteberegnes med 2 %.

Note 5 – Pantstillelser og langsiktig m.m.

<u>Bokført gjeld som er sikret ved pant o.l:</u>	<u>2024</u>	<u>2023</u>
Gjeld til kredittinstitusjoner, 1. prioritert	5 687 533	59 437 363
Pik-lån	43 457 207	40 598 368
<u>Bokført verdi av eiendeler stilt som sikkerhet for bokført gjeld.</u>	<u>2024</u>	<u>2023</u>
Nordic Sund	49 253 125	54 787 162
Nordic Sola	51 700 704	57 223 230
<u>Total</u>	<u>100 953 829</u>	<u>112 010 392</u>

Første års avdrag på langsiktig gjeld EUR 482 007,- inngår i langsiktig pantegjeld pr 31.12.24.

Note 6 – Egenkapitalbevegelser

	<u>Innbetalt kapital</u>	<u>Annen egenkapital</u>	<u>Sum egenkapital</u>
01.01.	102 000 000	-61 512 558	40 487 442
Innbetalt kapital av deltakerene	0	0	0
Årets resultat		35 720 846	35 720 846
<u>Sum 31.12.</u>	<u>102 000 000</u>	<u>-25 791 712</u>	<u>76 208 288</u>