



## ÅRSREGNSKAPET FOR REGNSKAPSÅRET 2020 - GENERELL INFORMASJON

### Enheten

Organisasjonsnummer:	982 783 968
Organisasjonsform:	Aksjeselskap
Foretaksnavn:	PRELAS AS
Forretningsadresse:	Moreneveien 1 3158 ANDEBU

### Regnskapsår

Årsregnskapets periode:	01.01.2020 - 31.12.2020
-------------------------	-------------------------

### Konsern

Morselskap i konsern:	Ja
Konsernregnskap lagt ved:	Nei

### Regnskapsregler

Regler for små foretak benyttet:	Ja
Benyttet ved utarbeidelsen av årsregnskapet til selskapet:	Regnskapslovens alminnelige regler

### Årsregnskapet fastsatt av kompetent organ

Bekreftet av representant for selskapet:	Re Revisjon AS
Dato for fastsettelse av årsregnskapet:	30.08.2021

### Grunnlag for avgivelse

År 2020: Årsregnskapet er elektronisk innlevert  
År 2019: Tall er hentet fra elektronisk innlevert årsregnskap fra 2020

*Det er ikke krav til at årsregnskapet m.v. som sendes til Regnskapsregisteret er undertegnet. Kontrollen på at dette er utført ligger hos revisor/enhetens øverste organ. Sikkerheten ivaretas ved at innsender har rolle/rettighet for innsending av årsregnskapet via Altinn, og ved at det bekreftes at årsregnskapet er fastsatt av kompetent organ.*

Brønnøysundregistrene, 08.07.2022



### Resultatregnskap

Beløp i: NOK	Note	2020	2019
<b>RESULTATREGNSKAP</b>			
<b>Kostnader</b>			
Lønnskostnad	6		
Annen driftskostnad	6	77 933	66 468
<b>Sum kostnader</b>		<b>77 933</b>	<b>66 468</b>
<b>Driftsresultat</b>		<b>-77 933</b>	<b>-66 468</b>
<b>Finansinntekter og finanskostnader</b>			
Renteinntekt fra foretak i samme konsern	4	830 293	405 308
Annen renteinntekt		136 140	324 960
Annen finansinntekt	5	32 683 998	
Verdiøkning markedsbaserte omløpsmidler	5		15 538 374
<b>Sum finansinntekter</b>		<b>33 650 431</b>	<b>16 268 642</b>
Verdireduksjon markedsbaserte omløpsmidler	5	10 543 848	952 606
Nedskrivning av finansielle eiendeler	5		
Nedskrivning av andre finansielle anleggsmidler	5		
Annen rentekostnad		82 417	
Annen finanskostnad	8	2 382 751	9 743 262
<b>Sum finanskostnader</b>		<b>13 009 015</b>	<b>10 695 868</b>
<b>Netto finans</b>		<b>20 641 416</b>	<b>5 572 774</b>
<b>Ordinært resultat før skattekostnad</b>		<b>20 563 483</b>	<b>5 506 306</b>
Skattekostnad på ordinært resultat	9	-346 867	-1 997 481
<b>Ordinært resultat etter skattekostnad</b>		<b>20 910 350</b>	<b>7 503 787</b>
<b>Årsresultat</b>		<b>20 910 350</b>	<b>7 503 787</b>
<b>Årsresultat etter minoritetsinteresser</b>		<b>20 910 350</b>	<b>7 503 787</b>
<b>Totalresultat</b>		<b>20 910 350</b>	<b>7 503 787</b>
<b>Overføringer og disponeringer</b>			
Overført fra fond for vurderingsforskjeller	2		



## Resultatregnskap

<b>Beløp i: NOK</b>	<b>Note</b>	<b>2020</b>	<b>2019</b>
Ordinært utbytte	2, 2, 2		2 750 000
Konsernbidrag	2, 2		
Udekket tap	2		
Avsatt til annen egenkapital	2	20 910 350	4 753 787
Overført fra annen egenkapital	2		
<b>Sum overføringer og disponeringer</b>		<b>20 910 350</b>	<b>7 503 787</b>



## Balanse

Beløp i: NOK	Note	2020	2019
<b>BALANSE - EIENDELER</b>			
<b>Anleggsmidler</b>			
<b>Immaterielle eiendeler</b>			
Utsatt skattefordel	9	6 763 689	6 416 822
<b>Sum immaterielle eiendeler</b>		<b>6 763 689</b>	<b>6 416 822</b>
<b>Finansielle anleggsmidler</b>			
Investering i datterselskap	3	50 500 562	8 074 686
Investering i annet foretak i samme konsern	3		
Lån til foretak i samme konsern	4	31 521 091	18 004 482
Investeringer i aksjer og andeler	3		9 941 878
Andre langsiktige fordringer		373 294	373 294
<b>Sum finansielle anleggsmidler</b>		<b>82 394 947</b>	<b>36 394 339</b>
<b>Sum anleggsmidler</b>		<b>89 158 636</b>	<b>42 811 161</b>
<b>Omløpsmidler</b>			
<b>Varer</b>			
<b>Investeringer</b>			
Aksjer og andeler i foretak i samme konsern	3		
Markedsbaserte aksjer	5	8 966 812	26 133 934
Markedsbaserte obligasjoner	5		
Andre finansielle instrumenter	5	5 395 422	9 772 147
<b>Sum investeringer</b>		<b>14 362 234</b>	<b>35 906 081</b>
<b>Bankinnskudd, kontanter og lignende</b>			
Bankinnskudd, kontanter o.l.	7	23 619 747	23 015 773
<b>Sum bankinnskudd, kontanter og lignende</b>		<b>23 619 747</b>	<b>23 015 773</b>
<b>Sum omløpsmidler</b>		<b>37 981 981</b>	<b>58 921 855</b>
<b>SUM EIENDELER</b>		<b>127 140 616</b>	<b>101 733 016</b>

## BALANSE - EGENKAPITAL OG GJELD



## Balanse

Beløp i: NOK	Note	2020	2019
<b>Egenkapital</b>			
<b>Innskutt egenkapital</b>			
Aksjekapital	1, 2	3 333 500	3 333 500
Beholdning av egne aksjer	1, 2		
Overkurs	2	33 962 500	33 962 500
Annen innskutt egenkapital	2		
<b>Sum innskutt egenkapital</b>		<b>37 296 000</b>	<b>37 296 000</b>
<b>Opptjent egenkapital</b>			
Annen egenkapital	2	83 831 116	62 920 766
Udekket tap	2		
<b>Sum opptjent egenkapital</b>		<b>83 831 116</b>	<b>62 920 766</b>
<b>Sum egenkapital</b>		<b>121 127 116</b>	<b>100 216 766</b>
<b>Gjeld</b>			
<b>Langsiktig gjeld</b>			
Utsatt skatt	9		
<b>Annen langsiktig gjeld</b>			
Gjeld til kredittinstitusjoner	7	6 000 000	
<b>Sum annen langsiktig gjeld</b>		<b>6 000 000</b>	
<b>Sum langsiktig gjeld</b>		<b>6 000 000</b>	<b>0</b>
<b>Kortsiktig gjeld</b>			
Leverandørgjeld		13 500	16 250
Betalbar skatt	9		
Skyldig offentlige avgifter	7		
Utbytte	2		1 500 000
<b>Sum kortsiktig gjeld</b>		<b>13 500</b>	<b>1 516 250</b>
<b>Sum gjeld</b>		<b>6 013 500</b>	<b>1 516 250</b>
<b>SUM EGENKAPITAL OG GJELD</b>		<b>127 140 616</b>	<b>101 733 016</b>



Brønnøysundregistrene

ÅRSREGNSKAP FOR REGNSKAPSÅRET 2020 - GENERELL INFORMASJON

Journalnummer: 2021 805944

**Enheten**

Organisasjonsnummer: 982 783 968  
Organisasjonsform: Aksjeselskap  
Foretaksnavn: PRELAS AS  
Forretningsadresse: Moreneveien 1  
3158 ANDEBU

**Regnskapsår**

Årsregnskapets periode: 01.01.2020 - 31.12.2020

**Konsern**

Morselskap i konsern: Ja  
Konsernregnskap lagt ved: Nei

**Regnskapsregler**

Regler for små foretak benyttet: Ja  
Benyttet ved utarbeidelsen av  
årsregnskapet til selskapet: Regnskapslovens alminnelige regler

**Årsregnskapet fastsatt av kompetent organ**

Bekreftet av representant for selskapet: Re Revisjon AS  
Dato for fastsettelse av årsregnskapet: 30.08.2021

**Grunnlag for avgivelse**

År 2020: Årsregnskap er elektronisk innlevert.  
År 2019: Tall er hentet fra elektronisk innlevert årsregnskap fra 2020.

*Det er ikke krav til at årsregnskapet m.v. som sendes til Regnskapsregisteret er undertegnet. Kontrollen på at dette er utført ligger hos revisor/enhetens øverste organ. Sikkerheten ivaretas ved at innsender har rolle/rettighet for innsending av årsregnskapet via Altinn, og ved at det bekreftes at årsregnskapet er fastsatt av kompetent organ.*

Brønnøysundregistrene, 12.10.2021



Organisasjonsnr: 982 783 968  
PRELAS AS

## RESULTATREGNSKAP

Beløp i: NOK	Note	2020	2019
<b>RESULTATREGNSKAP</b>			
<b>Kostnader</b>			
Lønnskostnad	6		
Annen driftskostnad	6	77 933	66 468
<b>Sum kostnader</b>		<b>77 933</b>	<b>66 468</b>
<b>Driftsresultat</b>		<b>-77 933</b>	<b>-66 468</b>
<b>Finansinntekter og finanskostnader</b>			
Renteinntekt fra foretak i samme konsern	4	830 293	405 308
Annen renteinntekt		136 140	324 960
Annen finansinntekt	5	32 683 998	
Verdiøkning markedsbaserte omløpsmidler	5		15 538 374
<b>Sum finansinntekter</b>		<b>33 650 431</b>	<b>16 268 642</b>
Verdireduksjon markedsbaserte omløpsmidler	5	10 543 848	952 606
Nedskrivning av finansielle eiendeler	5		
Nedskrivning av andre finansielle anleggsmidler	5		
Annen rentekostnad		82 417	
Annen finanskostnad	8	2 382 751	9 743 262
<b>Sum finanskostnader</b>		<b>13 009 015</b>	<b>10 695 868</b>
<b>Netto finans</b>		<b>20 641 416</b>	<b>5 572 774</b>
<b>Ordinært resultat før skattekostnad</b>		<b>20 563 483</b>	<b>5 506 306</b>
Skattekostnad på ordinært resultat	9	-346 867	-1 997 481
<b>Ordinært resultat etter skattekostnad</b>		<b>20 910 350</b>	<b>7 503 787</b>
<b>Årsresultat</b>		<b>20 910 350</b>	<b>7 503 787</b>
<b>Årsresultat etter minoritetsinteresser</b>		<b>20 910 350</b>	<b>7 503 787</b>
<b>Totalresultat</b>		<b>20 910 350</b>	<b>7 503 787</b>
<b>Overføringer og disponeringer</b>			
Overført fra fond for vurderingsforskjeller	2		
Ordinært utbytte	2, 2, 2		2 750 000



Konsernbidrag	2, 2		
Udekket tap	2		
Avsatt til annen egenkapital		20 910 350	4 753 787
Overført fra annen egenkapital	2		
<b>Sum overføringer og disponeringer</b>		<b>20 910 350</b>	<b>7 503 787</b>



Organisasjonsnr: 982 783 968  
PRELAS AS

## BALANSE

Beløp i: NOK	Note	2020	2019
<b>BALANSE - EIENDELER</b>			
<b>Anleggsmidler</b>			
<b>Immaterielle eiendeler</b>			
Utsatt skattefordel	9	6 763 689	6 416 822
<b>Sum immaterielle eiendeler</b>		<b>6 763 689</b>	<b>6 416 822</b>
<b>Finansielle anleggsmidler</b>			
Investering i datterselskap	3	50 500 562	8 074 686
Investering i annet foretak i samme konsern	3		
Lån til foretak i samme konsern	4	31 521 091	18 004 482
Investeringer i aksjer og andeler	3		9 941 878
Andre langsiktige fordringer		373 294	373 294
<b>Sum finansielle anleggsmidler</b>		<b>82 394 947</b>	<b>36 394 339</b>
<b>Sum anleggsmidler</b>		<b>89 158 636</b>	<b>42 811 161</b>
<b>Omløpsmidler</b>			
<b>Varer</b>			
<b>Investeringer</b>			
Aksjer og andeler i foretak i samme konsern	3		
Markedsbaserte aksjer	5	8 966 812	26 133 934
Markedsbaserte obligasjoner	5		
Andre finansielle instrumenter	5	5 395 422	9 772 147
<b>Sum investeringer</b>		<b>14 362 234</b>	<b>35 906 081</b>
<b>Bankinnskudd, kontanter og lignende</b>			
Bankinnskudd, kontanter o. l.	7	23 619 747	23 015 773
<b>Sum bankinnskudd, kontanter og lignende</b>		<b>23 619 747</b>	<b>23 015 773</b>
<b>Sum omløpsmidler</b>		<b>37 981 981</b>	<b>58 921 855</b>
<b>SUM EIENDELER</b>		<b>127 140 616</b>	<b>101 733 016</b>

## BALANSE - EGENKAPITAL OG GJELD

### Egenkapital



<b>Innskutt egenkapital</b>			
Aksjekapital	1, 2	3 333 500	3 333 500
Beholdning av egne aksjer	1, 2		
Overkurs	2	33 962 500	33 962 500
Annen innskutt egenkapital	2		
<b>Sum innskutt egenkapital</b>		<b>37 296 000</b>	<b>37 296 000</b>
<b>Opptjent egenkapital</b>			
Annen egenkapital	2	83 831 116	62 920 766
Udekket tap	2		
<b>Sum opptjent egenkapital</b>		<b>83 831 116</b>	<b>62 920 766</b>
<b>Sum egenkapital</b>		<b>121 127 116</b>	<b>100 216 766</b>
<b>Gjeld</b>			
<b>Langsiktig gjeld</b>			
Utsatt skatt	9		
<b>Annen langsiktig gjeld</b>			
Gjeld til			
kredittinstitusjoner	7	6 000 000	
<b>Sum annen langsiktig gjeld</b>		<b>6 000 000</b>	
<b>Sum langsiktig gjeld</b>		<b>6 000 000</b>	<b>0</b>
<b>Kortsiktig gjeld</b>			
Leverandørgjeld		13 500	16 250
Betalbar skatt	9		
Skyldig offentlige avgifter	7		
Utbytte	2		1 500 000
<b>Sum kortsiktig gjeld</b>		<b>13 500</b>	<b>1 516 250</b>
<b>Sum gjeld</b>		<b>6 013 500</b>	<b>1 516 250</b>
<b>SUM EGENKAPITAL OG GJELD</b>		<b>127 140 616</b>	<b>101 733 016</b>



Organisasjonsnr: 982 783 968  
PRELAS AS

NOTEOPPLYSNINGER - SELSKAP - alle poster oppgitt i hele tall

Note

Antall årsverk i regnskapsåret

Virksomheten har hatt følgende antall årsverk:  
0.00



# Årsregnskap 2020

## Prelas AS

Resultatregnskap  
Balanse  
Noter til regnskapet  
Revisjonsberetning

Org.nr.: 982 783 968



## RESULTATREGNSKAP

### PRELAS AS

DRIFTSINNEKTER OG DRIFTSKOSTNADER	Note	2020	2019
Annen driftskostnad	6	77 933	66 468
<b>Sum driftskostnader</b>		<b>77 933</b>	<b>66 468</b>
<b>Driftsresultat</b>		<b>-77 933</b>	<b>-66 468</b>
<b>FINANSINNEKTER OG FINANSKOSTNADER</b>			
Renteinntekt fra foretak i samme konsern	4	830 293	405 308
Annen renteinntekt		136 140	324 960
Annen finansinntekt	5	32 683 998	0
Verdiøkning markedsbaserte omløpsmidler	5	0	15 538 374
Verdireduksjon markedsbaserte omløpsmidler	5	10 543 848	952 606
Annen rentekostnad		82 417	0
Annen finanskostnad	8	2 382 751	9 743 262
<b>Resultat av finansposter</b>		<b>20 641 416</b>	<b>5 572 774</b>
Ordinært resultat før skattekostnad		20 563 483	5 506 306
Skattekostnad på ordinært resultat	9	-346 867	-1 997 481
<b>Årsresultat</b>		<b>20 910 350</b>	<b>7 503 787</b>
<b>OVERFØRINGER</b>			
Tilleggsutbytte	2	0	2 750 000
Avsatt til annen egenkapital	2	20 910 350	4 753 787
<b>Sum overføringer</b>		<b>20 910 350</b>	<b>7 503 787</b>



### BALANSE

#### PRELAS AS

EIENDELER	Note	2020	2019
<b>ANLEGGSMIDLER</b>			
<b>IMMATERIELLE EIENDELER</b>			
Utsatt skattefordel	9	6 763 689	6 416 822
<b>Sum immaterielle eiendeler</b>		<b>6 763 689</b>	<b>6 416 822</b>
<b>FINANSIELLE ANLEGGSMIDLER</b>			
Investeringer i datterselskap	3	50 500 562	8 074 686
Lån til foretak i samme konsern	4	31 521 091	18 004 482
Investeringer i aksjer og andeler	3	0	9 941 878
Andre langsiktige fordringer		373 294	373 294
<b>Sum finansielle anleggsmidler</b>		<b>82 394 947</b>	<b>36 394 339</b>
<b>Sum anleggsmidler</b>		<b>89 158 636</b>	<b>42 811 161</b>
<b>OMLØPSMIDLER</b>			
<b>INVESTERINGER</b>			
Markedsbaserte aksjer	5	8 966 812	26 133 934
Andre finansielle instrumenter	5	5 395 422	9 772 147
<b>Sum investeringer</b>		<b>14 362 234</b>	<b>35 906 081</b>
Bankinnskudd, kontanter o.l.	7	23 619 747	23 015 773
<b>Sum omløpsmidler</b>		<b>37 981 981</b>	<b>58 921 855</b>
<b>Sum eiendeler</b>		<b>127 140 616</b>	<b>101 733 016</b>




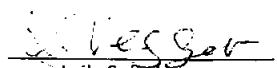
## BALANSE


PRELAS AS


EGENKAPITAL OG GJELD	Note	2020	2019
<b>EGENKAPITAL</b>			
<b>INNSKUTT EGENKAPITAL</b>			
Aksjekapital	1, 2	3 333 500	3 333 500
Overkurs	2	33 962 500	33 962 500
<b>Sum innskutt egenkapital</b>		<b>37 296 000</b>	<b>37 296 000</b>
<b>OPPTJENT EGENKAPITAL</b>			
Annen egenkapital	2	83 831 116	62 920 766
<b>Sum opptjent egenkapital</b>		<b>83 831 116</b>	<b>62 920 766</b>
<b>Sum egenkapital</b>		<b>121 127 116</b>	<b>100 216 766</b>
<b>GJELD</b>			
Gjeld til kredittinstitusjoner	7	6 000 000	0
<b>Sum annen langsiktig gjeld</b>		<b>6 000 000</b>	<b>0</b>
<b>KORTSIKTIG GJELD</b>			
Leverandørgjeld		13 500	16 250
Utbytte	2	0	1 500 000
<b>Sum kortsiktig gjeld</b>		<b>13 500</b>	<b>1 516 250</b>
<b>Sum gjeld</b>		<b>6 013 500</b>	<b>1 516 250</b>
<b>Sum egenkapital og gjeld</b>		<b>127 140 616</b>	<b>101 733 016</b>

Andebu, 30.08.2021  
Styret i Prelas AS

  
Trond Erlend Vægger  
styreleder/daglig leder

  
Laila Sofie Vægger  
styremedlem

  
Aud Vægger  
nestleder

  
Preben Vægger  
styremedlem



PRELAS AS

982 783 968

## Regnskapsprinsipper

Årsregnskapet er satt opp i samsvar med regnskapsloven og NRS 8 - God regnskapsskikk for små foretak.

## SKATT

Skattekostnaden i resultatregnskapet omfatter både periodens betalbare skatt og endring i utsatt skatt. Utsatt skatt er beregnet med 22 % på grunnlag av de midlertidige forskjeller som eksisterer mellom regnskapsmessige og skattemessige verdier, samt ligningsmessig underskudd til fremføring ved utgangen av regnskapsåret. Skatteøkende og skattereduserende midlertidige forskjeller som reverserer eller kan reverseres i samme periode er utlignet og nettoført.

## KLASSIFISERING OG VURDERING AV OMLØPSMIDLER

Omløpsmidler og kortsiktig gjeld omfatter normalt poster som forfaller til betaling innen ett år etter balansedagen, samt poster som knytter seg til varekretsløpet. Omløpsmidler vurderes til laveste verdi av anskaffelseskost og virkelig verdi.

## AKSJER I DATTERSELSKAP OG TILKNYTTETE SELSKAP

Datterselskap vurderes etter kostmetoden i selskapsregnskapet. Investeringen er vurdert til anskaffelseskost for aksjene med mindre nedskrivning har vært nødvendig. Det er foretatt nedskrivning til virkelig verdi når verdifall skyldes årsaker som ikke kan forventes å være forbigående og det må anses nødvendig etter god regnskapsskikk. Nedskrivninger er reversert når grunnlaget for nedskrivning ikke lenger er til stede.

Utbytte, konsernbidrag og andre utdelinger fra datterselskap er inntektsført samme år som det er avsatt i givers regnskap. Overstiger utbytte / konsernbidraget andelen av opptjent resultat etter anskaffelsestidspunktet, representerer den overskytende del tilbakebetaling av investert kapital, og utdelingene er fratrukket investeringens verdi i balansen til morselskapet.

## MARKEDSBASERTE FINANSIELLE INSTRUMENTER

For kortsiktige investeringer i børsnoterte aksjer, valutaavtaler og lignende, brukes markedsverdi prinsippet. Verdien i balansen tilsvarer markedsverdien av investeringene pr 31.12. Mottatte utdelinger og realiserte og urealiserte gevinster og tap, resultatføres som finansposter.



PRELAS AS

982 783 968

## Note 1 Aksjonærer

### AKSJEKAPITALEN I PRELAS AS PR. 31.12 BESTÅR AV FØLGENDE AKSJEKLASSER:

	Antall	Pålydende	Bokført
A-aksjer	1	333 350,0	333 350
B-aksjer	2	333 350,0	666 700
C-aksjer	7	333 350,0	2 333 450
<b>Sum</b>	<b>10</b>		<b>3 333 500</b>

### EIERSTRUKTUR

Aksjonærer i % pr. 31.12:

	A-aksjer	B-aksjer	C-aksjer	Sum	Eierandel	Stemmeandel
Laila Sofie Vegger		1	3	4	40,0	40,0
Preben Vegger		1	3	4	40,0	40,0
Prefi AS			1	1	10,0	10,0
Trond Erlend Vegger	1			1	10,0	10,0
<b>Totalt antall aksjer</b>	<b>1</b>	<b>2</b>	<b>7</b>	<b>10</b>	<b>100,0</b>	<b>100,0</b>

### AKSJER OG OPSJONER EIET AV MEDLEMMER I STYRET OG DAGLIG LEDER:

Navn	Verv	A-aksjer	B-aksjer	C-aksjer	Sum
Trond Erlend Vegger	styreleder/daglig leder	1	0	0	1
Preben Vegger	styremedlem	0	1	3	4
Laila Sofie Vegger	styremedlem	0	1	3	4
<b>Totalt antall aksjer</b>		<b>1</b>	<b>2</b>	<b>6</b>	<b>9</b>

B- og C-aksjene innehar utbytterett, men ikke stemmerett.

## Note 2 Egenkapital

	Aksjekapital	Overkurs	Annen egenkapital	Sum egenkapital
Egenkapital Pr. 01.01.2020	3 333 500	33 962 500	62 920 766	100 216 766
Årets resultat			20 910 350	20 910 350
<b>Pr. 31.12.2020</b>	<b>3 333 500</b>	<b>33 962 500</b>	<b>83 831 116</b>	<b>121 127 116</b>

## Note 3 Datterselskap, TS og FKV

	Kontor- kommune	Eier- Andel egenkapital andel	Andel resultat	
<b>DS/FKV/TS</b>				
Moreneveien AS	Andebu	100,0%	315 523	-381 648
Noras Group AS	Andebu	99,6%	49 251 314	-542 710
Terrengmaskin AS	Andebu	100,0%	-3 005 456	136 271
Treningscenteret Andebu AS	Andebu	66,7%	369 642	-30 952
<b>Sum</b>			<b>46 931 022</b>	<b>-819 039</b>



**PRELAS AS** **982 783 968**

**Note 4 Mellomværende med selskap i samme konsern og tilknyttede selskap**

<b>Langsiktige fordringer</b>	<b>2020</b>	<b>2019</b>
Lån til Terrengmaskin AS	682 672	603 971
Lån til Moreneveien AS	6 987 903	6 784 372
Lån til Noras Watertech AS	0	4 890 700
Lån til Noras Invest AS	0	203 018
Lån til UAB Noras LT	0	5 522 421
Lån til Noras Group AS	23 850 516	0
<b>Sum</b>	<b>31 521 091</b>	<b>18 004 482</b>

<b>Kortsiktige fordringer</b>		
<b>Sum</b>	<b>0</b>	<b>0</b>

Langsiktige fordringer er renteberegnet med markedsrente. Renteinntekter for regnskapsåret 2020 utgjør kr 830 293.

**Note 5 Investeringer**

<b>Aksjer og verdipapirfond</b>	<b>Bokført verdi</b>
eZ Systems AS	2 215 471
Andebu Sparebank	2 376 640
Verdipapirfond	4 374 701
<b>Sum</b>	<b>8 966 812</b>

Aksjene er vurdert til kostpris og verdijustert mot markedsverdi pr 31.12.2020.

<b>Valuta</b>	<b>Bokført verdi</b>
Urealisert gevinst på valutaterminer	5 395 422

Valutaterminer er bokført til virkelig verdi pr 31.12.2020.

Det er solgt aksjer med en regnskapsmessig gevinst på kr 32 683 998 i året.

**Note 6 Lønnskostnader og ytelser, godtgjørelser til daglig leder, styret og revisor**

Det er ingen ansatte i selskapet pr 31.12.2020.

Det er ikke gitt lån eller stilt sikkerhet til ledende personer eller nærstående til disse. Det er ikke avtalt særskilte ytelser, bonuser eller sluttvederlag til selskapets ledelse.

**PENSJONSFORPLIKTELSER**

Selskapet er ikke pliktig til å ha tjenestepensjonsordning etter lov om obligatorisk tjenestepensjon.

**REVISOR**

Kostnadsført revisjonshonorar for 2020 utgjør kr 17 168 inkl mva.  
I tillegg kommer honorar for andre tjenester med kr 19 362 inkl mva.



PRELAS AS

982 783 968

## Note 7 Bankinnskudd, pantstillelse og garantier

Det er ingen bundne midler eller pantstillelse i selskapet pr 31.12.2020.

Selskapet har en gjeld til kredittinstitusjon på kr 6 000 000 pr 31.12.

## Note 8 Annen finansinntekt og -kostnad

I regnskapslinjen annen finansinntekt inngår netto valutatap på kr 2 382 751 knyttet til valutaspekulasjon.

## Note 9 Skatt

<b>Årets skattekostnad</b>	<b>2020</b>	<b>2019</b>
Resultatført skatt på ordinært resultat:		
Betalbar skatt	0	0
Endring i utsatt skattefordel	-346 867	-1 997 481
<b>Skattekostnad ordinært resultat</b>	<b>-346 867</b>	<b>-1 997 481</b>
Skattepliktig inntekt:		
Ordinært resultat før skatt	20 563 483	5 506 306
Permanente forskjeller	-22 140 150	-14 585 768
Endring i midlertidige forskjeller	24 504	30 630
<b>Skattepliktig inntekt</b>	<b>-1 552 163</b>	<b>-9 048 832</b>
Betalbar skatt i balansen:		
Betalbar skatt på årets resultat	0	0
<b>Sum betalbar skatt i balansen</b>	<b>0</b>	<b>0</b>

Skatteeffekten av midlertidige forskjeller og underskudd til fremføring som har gitt opphav til utsatt skatt og utsatte skattefordeler, spesifisert på typer av midlertidige forskjeller

	<b>2020</b>	<b>2019</b>	<b>Endring</b>
Gevinst – og tapskonto	98 013	122 517	24 504
<b>Sum</b>	<b>98 013</b>	<b>122 517</b>	<b>24 504</b>
Akkumulert fremførbart underskudd	-30 842 055	-29 289 892	1 552 163
<b>Grunnlag for utsatt skattefordel</b>	<b>-30 744 042</b>	<b>-29 167 375</b>	<b>1 576 667</b>
<b>Utsatt skattefordel (22 %)</b>	<b>-6 763 689</b>	<b>-6 416 822</b>	<b>346 867</b>



Christian L. Wiktorin  
Statsautorisert revisor

Henrik Landsverk  
Statsautorisert revisor

Medlem av  
Den norske Revisorforening

Autorisert  
Regnskapsførerselskap

Org. Nummer  
818 091 702 mva

Til generalforsamlingen i **Prelas AS**

## Uavhengig revisors beretning

### Uttalelse om revisjonen av årsregnskapet

#### *Konklusjon*

Vi har revidert Prelas AS' årsregnskap som viser et overskudd på kr 20 910 350. Årsregnskapet består av balanse per 31. desember 2020, resultatregnskap for regnskapsåret avsluttet per denne datoen og noter til årsregnskapet, herunder et sammendrag av viktige regnskapsprinsipper.

Etter vår mening er det medfølgende årsregnskapet avgitt i samsvar med lov og forskrifter og gir et rettviseende bilde av selskapets finansielle stilling per 31. desember 2020, og av dets resultater for regnskapsåret avsluttet per denne datoen i samsvar med regnskapslovens regler og god regnskapsskikk i Norge.

#### *Grunnlag for konklusjonen*

Vi har gjennomført revisjonen i samsvar med lov, forskrift og god revisjonsskikk i Norge, herunder de internasjonale revisjonsstandardene International Standards on Auditing (ISA-ene). Våre oppgaver og plikter i henhold til disse standardene er beskrevet i Revisors oppgaver og plikter ved revisjon av årsregnskapet. Vi er uavhengige av selskapet slik det kreves i lov og forskrift, og har overholdt våre øvrige etiske forpliktelser i samsvar med disse kravene. Etter vår oppfatning er innhentet revisjonsbevis tilstrekkelig og hensiktsmessig som grunnlag for vår konklusjon.

#### *Styrets og daglig leders ansvar for årsregnskapet*

Styret og daglig leder (ledelsen) er ansvarlig for å utarbeide årsregnskapet i samsvar med lov og forskrifter, herunder for at det gir et rettviseende bilde i samsvar med regnskapslovens regler og god regnskapsskikk i Norge. Ledelsen er også ansvarlig for slik internkontroll som den finner nødvendig for å kunne utarbeide et årsregnskap som ikke inneholder vesentlig feilinformasjon, verken som følge av misligheter eller utilsiktede feil.

Ved utarbeidelsen av årsregnskapet må ledelsen ta standpunkt til selskapets evne til fortsatt drift og opplyse om forhold av betydning for fortsatt drift. Forutsetningen om fortsatt drift skal legges til grunn for årsregnskapet så lenge det ikke er sannsynlig at virksomheten vil bli avvirket.

#### *Revisors oppgaver og plikter ved revisjonen av årsregnskapet*

Vårt mål med revisjonen er å oppnå betryggende sikkerhet for at årsregnskapet som helhet ikke inneholder vesentlig feilinformasjon, verken som følge av misligheter eller utilsiktede feil, og å avgi en revisjonsberetning som inneholder vår konklusjon. Betryggende sikkerhet er en høy grad av sikkerhet, men ingen garanti for at en revisjon utført i samsvar med lov, forskrift og god revisjonsskikk i Norge, herunder ISA-ene, alltid vil avdekke vesentlig feilinformasjon som eksisterer. Feilinformasjon kan oppstå som følge av misligheter eller utilsiktede feil. Feilinformasjon blir vurdert som vesentlig dersom den enkeltvis eller samlet med rimelighet kan forventes å påvirke økonomiske beslutninger som brukerne foretar basert på årsregnskapet.

Kontor: Næringscenteret  
Gamleveien 1, 3174 Revetal

post@re-revisjon.no  
www.re-revisjon.no

Telefon 33 06 49 10  
Mobil 98 01 15 33

Revisornummer  
818 091 702



Re Revisjon AS

For videre beskrivelse av revisors oppgaver og plikter vises det til:  
<https://revisorforeningen.no/revisjonsberetninger>


**Uttalelse om andre lovmessige krav**

*Konklusjon om registrering og dokumentasjon*

Basert på vår revisjon av årsregnskapet som beskrevet ovenfor, og kontrollhandlinger vi har funnet nødvendig i henhold til internasjonal standard for attestasjonsoppdrag (ISAE) 3000 «Attestasjonsoppdrag som ikke er revisjon eller forenklet revisorkontroll av historisk finansiell informasjon», mener vi at ledelsen har oppfylt sin plikt til å sørge for ordentlig og oversiktlig registrering og dokumentasjon av selskapets regnskapsopplysninger i samsvar med lov og god bokføringskikk i Norge.

Revetal, 30. august 2021

Re Revisjon AS



Christian Lærum Wiktorin  
Statsautorisert revisor