



## ÅRSREGNSKAPET FOR REGNSKAPSÅRET 2022 - GENERELL INFORMASJON

### Enheten

Organisasjonsnummer: 960 968 727  
Organisasjonsform: Aksjeselskap  
Foretaksnavn: JENSEN & SCHEELE BIL AS  
Forretningsadresse: Vestgårdveien 1  
1788 HALDEN

### Regnskapsår

Årsregnskapets periode: 01.01.2022 - 31.12.2022

### Konsern

Morselskap i konsern: Nei

### Regnskapsregler

Regler for små foretak benyttet: Nei  
Benyttet ved utarbeidelsen av årsregnskapet til selskapet: Regnskapslovens alminnelige regler

### Årsregnskapet fastsatt av kompetent organ

Bekreftet av representant for selskapet: Halvor Angeltvedt  
Dato for fastsettelse av årsregnskapet: 02.06.2023

### Grunnlag for avgivelse

År 2022: Årsregnskapet er elektronisk innlevert  
År 2021: Tall er hentet fra elektronisk innlevert årsregnskap fra 2022

*Det er ikke krav til at årsregnskapet m.v. som sendes til Regnskapsregisteret er undertegnet. Kontrollen på at dette er utført ligger hos revisor/enhetens øverste organ. Sikkerheten ivaretas ved at innsender har rolle/rettighet for innsending av årsregnskapet via Altinn, og ved at det bekreftes at årsregnskapet er fastsatt av kompetent organ.*

Brønnøysundregistrene, 30.07.2024



## Resultatregnskap

| Beløp i: NOK  | Note | 2022               | 2021               |
|---|------|--------------------|--------------------|
| <b>RESULTATREGNSKAP</b>                                       |      |                    |                    |
| <b>Inntekter</b>  |      |                    |                    |
| Salgsinntekt  | 2    | 451 625 000        | 528 853 000        |
| Annen driftsinntekt   |      | 31 000             | 439 000            |
| <b>Sum inntekter</b>  |      | <b>451 655 000</b> | <b>529 291 000</b> |
| <b>Kostnader</b>  |      |                    |                    |
| Varekostnad   |      | 369 102 000        | 432 886 000        |
| Lønnskostnad  | 3    | 42 092 000         | 42 624 000         |
| Avskrivning av driftsmidler og immaterielle eiendeler         | 4    | 2 436 000          | 1 583 000          |
| Nedskrivning av varige driftsmidler og immaterielle eiendeler | 4    |                    |                    |
| Annen driftskostnad   | 3, 5 | 27 572 000         | 26 820 000         |
| <b>Sum kostnader</b>  |      | <b>441 201 000</b> | <b>503 913 000</b> |
| <b>Driftsresultat</b>   |      | <b>10 454 000</b>  | <b>25 378 000</b>  |
| <b>Finansinntekter og finanskostnader</b>                     |      |                    |                    |
| Annen renteinntekt  |      | 30 000             | 36 000             |
| Annen finansinntekt   |      | 50 000             | -10 000            |
| <b>Sum finansinntekter</b>                                    |      | <b>81 000</b>      | <b>26 000</b>      |
| Rentekostnad til foretak i samme konsern                      |      | 1 115 000          | 419 000            |
| Annen rentekostnad  |      | 518 000            | 339 000            |
| <b>Sum finanskostnader</b>                                    |      | <b>1 634 000</b>   | <b>758 000</b>     |
| <b>Netto finans</b>   |      | <b>-1 553 000</b>  | <b>-731 000</b>    |
| <b>Ordinært resultat før skattekostnad</b>                    |      | <b>8 901 000</b>   | <b>24 646 000</b>  |
| Skattekostnad på resultat                                     | 6    | 1 961 000          | 5 422 000          |
| <b>Ordinært resultat etter skattekostnad</b>                  |      | <b>6 940 000</b>   | <b>19 224 000</b>  |
| <b>Årsresultat</b>  |      | <b>6 940 000</b>   | <b>19 224 000</b>  |
| <b>Årsresultat etter minoritetsinteresser</b>                 |      | <b>6 940 000</b>   | <b>19 224 000</b>  |
| <b>Totalresultat</b>  |      | <b>6 940 000</b>   | <b>19 224 000</b>  |



## Resultatregnskap

| Beløp i: NOK                             | Note | 2022             | 2021              |
|--|------|------------------|-------------------|
| <b>Overføringer og disponeringer</b>     |      |                  |                   |
| Ordinært utbytte                         |      |                  | 14 000 000        |
| Avsatt til annen egenkapital             |      | 6 940 000        | 5 224 000         |
| <b>Sum overføringer og disponeringer</b> |      | <b>6 940 000</b> | <b>19 224 000</b> |



## Balanse

| Beløp i: NOK                                   | Note | 2022               | 2021              |
|--|------|--------------------|-------------------|
| <b>BALANSE - EIENDELER</b>                     |      |                    |                   |
| <b>Anleggsmidler</b>                           |      |                    |                   |
| <b>Immaterielle eiendeler</b>                  |      |                    |                   |
| Utsatt skattefordel                            | 6    | 2 048 000          | 1 862 000         |
| <b>Sum immaterielle eiendeler</b>              |      | <b>2 048 000</b>   | <b>1 862 000</b>  |
| <b>Varige driftsmidler</b>                     |      |                    |                   |
| Tomter, bygninger o.a. fast eiendom            | 4    |                    |                   |
| Transportmidler                                | 4    | 3 139 000          | 3 283 000         |
| Inventar, verktøy og maskiner                  | 4    | 4 508 000          | 3 368 000         |
| <b>Sum varige driftsmidler</b>                 |      | <b>7 647 000</b>   | <b>6 651 000</b>  |
| <b>Finansielle anleggsmidler</b>               |      |                    |                   |
| Investeringer i aksjer og andeler              |      | 3 000              | 3 000             |
| <b>Sum finansielle anleggsmidler</b>           |      | <b>3 000</b>       | <b>3 000</b>      |
| <b>Sum anleggsmidler</b>                       |      | <b>9 698 000</b>   | <b>8 516 000</b>  |
| <b>Omløpsmidler</b>                            |      |                    |                   |
| <b>Varer</b>                                   |      |                    |                   |
| <b>Sum varer</b>                               | 7    | <b>112 173 000</b> | <b>50 943 000</b> |
| <b>Fordringer</b>                              |      |                    |                   |
| Kundefordringer                                | 8    | 17 653 000         | 11 874 000        |
| Andre kortsiktige fordringer                   | 8    | 56 000             |                   |
| <b>Sum fordringer</b>                          |      | <b>17 709 000</b>  | <b>11 874 000</b> |
| <b>Bankinnskudd, kontanter og lignende</b>     |      |                    |                   |
| Bankinnskudd, kontanter o.l.                   | 9    | 2 097 000          | 1 710 000         |
| <b>Sum bankinnskudd, kontanter og lignende</b> |      | <b>2 097 000</b>   | <b>1 710 000</b>  |
| <b>Sum omløpsmidler</b>                        |      | <b>131 978 000</b> | <b>64 527 000</b> |
| <b>SUM EIENDELER</b>                           |      | <b>141 676 000</b> | <b>73 043 000</b> |



## Balanse

| Beløp i: NOK                             | Note   | 2022               | 2021              |
|--|--------|--------------------|-------------------|
| <b>BALANSE - EGENKAPITAL OG GJELD</b>    |        |                    |                   |
| <b>Egenkapital</b>                       |        |                    |                   |
| <b>Innskutt egenkapital</b>              |        |                    |                   |
| Aksjekapital                             |        | 500 000            | 500 000           |
| Annen innskutt egenkapital               |        | 769 000            | 769 000           |
| <b>Sum innskutt egenkapital</b>          |        | <b>1 269 000</b>   | <b>1 269 000</b>  |
| <b>Opptjent egenkapital</b>              |        |                    |                   |
| Annen egenkapital                        |        | 24 007 000         | 17 067 000        |
| <b>Sum opptjent egenkapital</b>          |        | <b>24 007 000</b>  | <b>17 067 000</b> |
| <b>Sum egenkapital</b>                   | 10     | <b>25 276 000</b>  | <b>18 336 000</b> |
| <b>Gjeld</b>                             |        |                    |                   |
| <b>Langsiktig gjeld</b>                  |        |                    |                   |
| Utsatt skatt                             | 6      |                    |                   |
| Andre avsetninger for forpliktelser      | 11, 12 | 4 568 000          | 4 310 000         |
| <b>Sum avsetninger for forpliktelser</b> |        | <b>4 568 000</b>   | <b>4 310 000</b>  |
| <b>Annen langsiktig gjeld</b>            |        |                    |                   |
| Langsiktig konserngjeld                  | 8      |                    |                   |
| <b>Sum langsiktig gjeld</b>              |        | <b>4 568 000</b>   | <b>4 310 000</b>  |
| <b>Kortsiktig gjeld</b>                  |        |                    |                   |
| Leverandørgjeld                          | 8      | 35 844 000         | 7 736 000         |
| Betalbar skatt                           | 6      | 2 118 000          | 6 111 000         |
| Skyldig offentlige avgifter              |        | 10 936 000         | 8 542 000         |
| Utbytte                                  |        |                    | 14 000 000        |
| Kortsiktig konserngjeld                  | 8, 13  | 46 466 000         | 5 447 000         |
| Annen kortsiktig gjeld                   | 8, 14  | 16 469 000         | 8 561 000         |
| <b>Sum kortsiktig gjeld</b>              |        | <b>111 833 000</b> | <b>50 398 000</b> |
| <b>Sum gjeld</b>                         |        | <b>116 400 000</b> | <b>54 707 000</b> |
| <b>SUM EGENKAPITAL OG GJELD</b>          |        | <b>141 676 000</b> | <b>73 043 000</b> |



## Brønnøysundregistrene

### ÅRSREGNSKAP FOR REGNSKAPSÅRET 2022 - GENERELL INFORMASJON

Journalnummer: 2023 686781

#### Enheten

Organisasjonsnummer: 960 968 727  
Organisasjonsform: Aksjeselskap  
Foretaksnavn: JENSEN & SCHEELE BIL AS  
Forretningsadresse: Vestgårdveien 1  
1788 HALDEN

#### Regnskapsår

Årsregnskapets periode: 01.01.2022 - 31.12.2022

#### Konsern

Morselskap i konsern: Nei

#### Regnskapsregler

Regler for små foretak benyttet: Nei  
Benyttet ved utarbeidelsen av årsregnskapet til selskapet: Regnskapslovens alminnelige regler

#### Årsregnskapet fastsatt av kompetent organ

Bekreftet av representant for selskapet: Halvor Angeltvedt  
Dato for fastsettelse av årsregnskapet: 02.06.2023

#### Grunnlag for avgivelse

År 2022: Årsregnskap er elektronisk innlevert.  
År 2021: Tall er hentet fra elektronisk innlevert årsregnskap fra 2022.

*Det er ikke krav til at årsregnskapet m.v. som sendes til Regnskapsregisteret er undertegnet. Kontrollen på at dette er utført ligger hos revisor/enhetens øverste organ. Sikkerheten ivaretas ved at innsender har rolle/rettighet for innsending av årsregnskapet via Altinn, og ved at det bekreftes at årsregnskapet er fastsatt av kompetent organ.*

Brønnøysundregistrene, 16.08.2023



Organisasjonsnr: 960 968 727  
JENSEN & SCHEELE BIL AS

## RESULTATREGNSKAP

| Beløp i: NOK  | Note | 2022               | 2021               |
|---|------|--------------------|--------------------|
| <b>RESULTATREGNSKAP</b>                                       |      |                    |                    |
| <b>Inntekter</b>  |      |                    |                    |
| Salgsinntekt  | 2    | 451 625 000        | 528 853 000        |
| Annen driftsinntekt   |      | 31 000             | 439 000            |
| <b>Sum inntekter</b>  |      | <b>451 655 000</b> | <b>529 291 000</b> |
| <b>Kostnader</b>  |      |                    |                    |
| Varekostnad   |      | 369 102 000        | 432 886 000        |
| Lønnskostnad  | 3    | 42 092 000         | 42 624 000         |
| Avskrivning av driftsmidler og immaterielle eiendeler         | 4    | 2 436 000          | 1 583 000          |
| Nedskrivning av varige driftsmidler og immaterielle eiendeler | 4    |                    |                    |
| Annen driftskostnad   | 3, 5 | 27 572 000         | 26 820 000         |
| <b>Sum kostnader</b>  |      | <b>441 201 000</b> | <b>503 913 000</b> |
| <b>Driftsresultat</b>   |      | <b>10 454 000</b>  | <b>25 378 000</b>  |
| <b>Finansinntekter og finanskostnader</b>                     |      |                    |                    |
| Annen renteinntekt  |      | 30 000             | 36 000             |
| Annen finansinntekt   |      | 50 000             | -10 000            |
| <b>Sum finansinntekter</b>                                    |      | <b>81 000</b>      | <b>26 000</b>      |
| Rentekostnad til foretak i samme konsern                      |      | 1 115 000          | 419 000            |
| Annen rentekostnad  |      | 518 000            | 339 000            |
| <b>Sum finanskostnader</b>                                    |      | <b>1 634 000</b>   | <b>758 000</b>     |
| <b>Netto finans</b>   |      | <b>-1 553 000</b>  | <b>-731 000</b>    |
| <b>Ordinært resultat før skattekostnad</b>                    |      |                    |                    |
| Skattekostnad på resultat                                     | 6    | 1 961 000          | 5 422 000          |
| <b>Ordinært resultat etter skattekostnad</b>                  |      | <b>6 940 000</b>   | <b>19 224 000</b>  |
| <b>Årsresultat</b>  |      | <b>6 940 000</b>   | <b>19 224 000</b>  |
| <b>Årsresultat etter minoritetsinteresser</b>                 |      | <b>6 940 000</b>   | <b>19 224 000</b>  |
| <b>Totalresultat</b>  |      | <b>6 940 000</b>   | <b>19 224 000</b>  |
| <b>Overføringer og disponeringer</b>                          |      |                    |                    |
| Ordinært utbytte  |      |                    | 14 000 000         |



|  |                  |                   |
|--|------------------|-------------------|
| Avsatt til annen egenkapital             | 6 940 000        | 5 224 000         |
| <b>Sum overføringer og disponeringer</b> | <b>6 940 000</b> | <b>19 224 000</b> |



Organisasjonsnr: 960 968 727  
JENSEN & SCHEELE BIL AS

## BALANSE

| Beløp i: NOK | Note | 2022 | 2021 |
|--------------|------|------|------|
|--------------|------|------|------|

### BALANSE - EIENDELER

#### Anleggsmidler

##### Immaterielle eiendeler

|                                   |   |                  |                  |
|-----------------------------------|---|------------------|------------------|
| Utsatt skattefordel               | 6 | 2 048 000        | 1 862 000        |
| <b>Sum immaterielle eiendeler</b> |   | <b>2 048 000</b> | <b>1 862 000</b> |

##### Varige driftsmidler

|  |   |                  |                  |
|--|---|------------------|------------------|
| Tomter, bygninger o.a.<br>fast eiendom | 4 |                  |                  |
| Transportmidler                        | 4 | 3 139 000        | 3 283 000        |
| Inventar, verktøy og<br>maskiner       | 4 | 4 508 000        | 3 368 000        |
| <b>Sum varige driftsmidler</b>         |   | <b>7 647 000</b> | <b>6 651 000</b> |

##### Finansielle anleggsmidler

|  |  |              |              |
|--|--|--------------|--------------|
| Investeringer i aksjer og<br>andeler     |  | 3 000        | 3 000        |
| <b>Sum finansielle<br/>anleggsmidler</b> |  | <b>3 000</b> | <b>3 000</b> |

|                          |  |                  |                  |
|--------------------------|--|------------------|------------------|
| <b>Sum anleggsmidler</b> |  | <b>9 698 000</b> | <b>8 516 000</b> |
|--------------------------|--|------------------|------------------|

#### Omløpsmidler

##### Varer

|                  |   |                    |                   |
|------------------|---|--------------------|-------------------|
| <b>Sum varer</b> | 7 | <b>112 173 000</b> | <b>50 943 000</b> |
|------------------|---|--------------------|-------------------|

##### Fordringer

|                                 |   |                   |                   |
|---------------------------------|---|-------------------|-------------------|
| Kundefordringer                 | 8 | 17 653 000        | 11 874 000        |
| Andre kortsiktige<br>fordringer | 8 | 56 000            |                   |
| <b>Sum fordringer</b>           |   | <b>17 709 000</b> | <b>11 874 000</b> |

##### Bankinnskudd, kontanter og lignende

|  |   |                  |                  |
|--|---|------------------|------------------|
| Bankinnskudd, kontanter o.<br>l.                   | 9 | 2 097 000        | 1 710 000        |
| <b>Sum bankinnskudd,<br/>kontanter og lignende</b> |   | <b>2 097 000</b> | <b>1 710 000</b> |

|                         |  |                    |                   |
|-------------------------|--|--------------------|-------------------|
| <b>Sum omløpsmidler</b> |  | <b>131 978 000</b> | <b>64 527 000</b> |
|-------------------------|--|--------------------|-------------------|

|                      |  |                    |                   |
|----------------------|--|--------------------|-------------------|
| <b>SUM EIENDELER</b> |  | <b>141 676 000</b> | <b>73 043 000</b> |
|----------------------|--|--------------------|-------------------|

### BALANSE - EGENKAPITAL OG GJELD

#### Egenkapital

Innskutt egenkapital



|   |           |                    |                   |
|---|-----------|--------------------|-------------------|
| Aksjekapital                            |           | 500 000            | 500 000           |
| Annen innskutt egenkapital              |           | 769 000            | 769 000           |
| <b>Sum innskutt egenkapital</b>         |           | <b>1 269 000</b>   | <b>1 269 000</b>  |
| <b>Opptjent egenkapital</b>             |           |                    |                   |
| Annen egenkapital                       |           | 24 007 000         | 17 067 000        |
| <b>Sum opptjent egenkapital</b>         |           | <b>24 007 000</b>  | <b>17 067 000</b> |
| <b>Sum egenkapital</b>                  | <b>10</b> | <b>25 276 000</b>  | <b>18 336 000</b> |
| <b>Gjeld</b>                            |           |                    |                   |
| <b>Langsiktig gjeld</b>                 |           |                    |                   |
| Utsatt skatt                            | 6         |                    |                   |
| Andre avsetninger for forpliktelse      | 11, 12    | 4 568 000          | 4 310 000         |
| <b>Sum avsetninger for forpliktelse</b> |           | <b>4 568 000</b>   | <b>4 310 000</b>  |
| <b>Annen langsiktig gjeld</b>           |           |                    |                   |
| Langsiktig konserngjeld                 | 8         |                    |                   |
| <b>Sum langsiktig gjeld</b>             |           | <b>4 568 000</b>   | <b>4 310 000</b>  |
| <b>Kortsiktig gjeld</b>                 |           |                    |                   |
| Leverandørgjeld                         | 8         | 35 844 000         | 7 736 000         |
| Betalbar skatt                          | 6         | 2 118 000          | 6 111 000         |
| Skyldig offentlige avgifter             |           | 10 936 000         | 8 542 000         |
| Utbytte                                 |           |                    | 14 000 000        |
| Kortsiktig konserngjeld                 | 8, 13     | 46 466 000         | 5 447 000         |
| Annen kortsiktig gjeld                  | 8, 14     | 16 469 000         | 8 561 000         |
| <b>Sum kortsiktig gjeld</b>             |           | <b>111 833 000</b> | <b>50 398 000</b> |
| <b>Sum gjeld</b>                        |           | <b>116 400 000</b> | <b>54 707 000</b> |
| <b>SUM EGENKAPITAL OG GJELD</b>         |           | <b>141 676 000</b> | <b>73 043 000</b> |



Organisasjonsnr: 960 968 727  
JENSEN & SCHEELE BIL AS

NOTEOPPLYSNINGER - SELSKAP - alle poster oppgitt i hele tall

## Note

Antall årsverk i regnskapsåret  
59.00

| <u>Sum</u>                      | <u>Beløp</u>                                   |
|---------------------------------|--|
| <u>Balanseført verdi 31.12.</u> | <u>Varige driftsmidler Immaterielle eiend.</u> |

## Konsernregnskap

Morselskapet sitt navn

Forretningskontor for morselskapet

## Begrunnelse for at datterselskap er utelatt fra konsolideringen

| <u>Samlet beløp - tilknyttet selskap</u> | <u>Årets</u> | <u>Fjorårets</u> |
|--|--------------|------------------|
|--|--------------|------------------|

|   |              |                  |
|---|--------------|------------------|
| <u>Samlet beløp - foretak i samme konsern</u> | <u>Årets</u> | <u>Fjorårets</u> |
|---|--------------|------------------|

|   |              |                  |
|---|--------------|------------------|
| <u>Samlet beløp - foretak i samme konsern</u> | <u>Årets</u> | <u>Fjorårets</u> |
|---|--------------|------------------|

|   |              |                  |
|---|--------------|------------------|
| <u>Samlet beløp - felles kontrollert virksomhet</u> | <u>Årets</u> | <u>Fjorårets</u> |
|---|--------------|------------------|

| <u>Pantstillelse</u> | <u>Beløp</u> |
|----------------------|--------------|
|----------------------|--------------|

|                                  |               |                  |                         |
|----------------------------------|---------------|------------------|-------------------------|
| <u>Beholdning av egne aksjer</u> | <u>Antall</u> | <u>Pålydende</u> | <u>Andel av aksjek.</u> |
|----------------------------------|---------------|------------------|-------------------------|



**Jensen & Scheele Bil AS**

---

**Årsrapport for 2022**

Årsberetning

Likestillingsredegjørelse

Årsregnskap

- Resultatregnskap
- Balanse
- Kontantstrømoppstilling
- Noter

Revisjonsberetning



Jensen & Scheele Bil AS

Årsberetning 2022

## Årsberetning for 2022

### Eierforhold

Jensen & Scheele Bil AS er et heleid datterselskap av Bilia Norge AS som er heleid av det børsnoterte, svenske konsernet Bilia AB. Bilia AB er en internasjonal distribusjonskjede for person- og varebiler med etableringer i Sverige, Norge, Belgia og Luxembourg.

### Virksomhetens art og hvor den bedrives

Jensen & Scheele Bil AS har hovedkontor i Vestgårdveien 1 i Halden kommune.

Selskapet bedriver bilforhandlervirksomhet av Volvo, med tilhørende verksted og bilskadeverksted. Jensen & Scheele Bil AS er autorisert av Volvo Car Norway AS.

### Omsetning og markedsforhold

Selskapets driftsinntekter ble 452 MNOK i 2022 sammenlignet med 529 MNOK i 2021.

Personbilmarkedet hadde en tilbakegang på 1,1% i 2022 sammenlignet med 2021. Det ble i løpet av året registrert 174 330 nye personbiler sammenlignet med rekordåret 2021 med 176 276 enheter, som er det nest beste totalmarkedet historisk sett. Omfanget av importerte brukte biler ansees å være ubetydelig del av virksomheten.

Volvos markedsandel endte på 7,4% i 2022 sammenlignet med 7,8% i 2021.

### Fremtidsutsikter

Selskapet har hatt sterkt fokus på lønnsomhet noe som har sikret et stabilt lønnsomhetsnivå som gir et godt grunnlag for vekst og gode resultatnivåer i fremtiden.

Salg av nye og brukte biler har en betydelig påvirkning på selskapets resultater. Forventningene til det norske personbilmarkedet i 2023 er et salg av nye biler på omtrent 120 000 enheter som er betydelig lavere sammenlignet med totalmarkedet de siste par årene. For brukte biler forventes det et stabilt salg på nivå med tidligere år. Bidraget fra servicemarkedet har hatt en positiv utvikling senere år og dette gir selskapet en stabilitet om bilsalget skulle falle. Kostnadsnivået er tilpasset dette nivået for å oppnå tilfredsstillende lønnsomhet.

Styret presiserer at det normalt er knyttet betydelig usikkerhet til vurderingen av fremtidige forhold.

### Fortsatt drift

Selskapet har sterkt fokus på å videreføre sin sterke markedsposisjon både i bilsalgs- og servicemarkedet. Markedet har vært godt og stabilt de senere år, og det forventes et stabilt, godt marked for salg av brukte biler i 2023. Markedet for salg av nye biler er påvirket av usikkerhet, inflasjon og økende renter som reduserer kjøpekraften, noe som forventes å vedvare inn i 2024.

Morselskapet Bilia Norge AS og Bilia AB har en meget solid økonomisk stilling. Forutsetningen om fortsatt drift er lagt til grunn for avleggelsen av regnskapet for 2022, og styret bekrefter at denne forutsetningen er til stede.



Jensen & Scheele Bil AS

Årsberetning 2022

## Redegjørelse for årsregnskapet

### Resultat

Selskapet fikk i 2022 et overskudd før skattekostnad på 8,9 MNOK, mot 24,6 MNOK i 2021. Overskuddet etter skatt er på 6,9 MNOK i 2022 mot 19,2 MNOK i 2021.

Årets finanskostnader i selskapet ligger på 1,5 MNOK sammenlignet med 0,7 MNOK i 2021.

Netto kontantstrøm fra operasjonelle aktiviteter ble på -23,2 MNOK i 2022 mot 13,7 MNOK i 2021. Varelageret er økt som følge av høye leveransevolumer inn mot årsskiftet. Likviditetssituasjonen i selskapet vurderes som tilfredsstillende.

Styret bekrefter at avlagte regnskap og årsberetning gir et rettviseende bilde over selskapets økonomiske stilling og resultatutvikling.

### Balanse

Selskapet hadde ved utgangen av året en totalbalanse på 142 MNOK mot 73 MNOK i 2021.

Styret vurderer til enhver tid selskapets behov for soliditet og likviditet i lys av selskapets mål, strategi og risikoprofil. Selskapets formål er å maksimere aksjonærenes verdier over tid, og ønsker dermed å utbetale et jevnt utbytte.

Selskapets styre vurderer finansiell stilling og likviditet som sterk. Basert på den finansielle situasjonen i selskapet samt Bilias krav til soliditet er utbytte for regnskapsåret 2022 satt til 0 MNOK. Egenkapitalandelen i Jensen & Scheele Bil AS er per 31. desember 2022 på 17,9%, med en bokført egenkapital som utgjør 25,3 MNOK.

Selskapets egenkapital fremgår av note 10.

### Finansiell risiko

Selskapet har ikke finansielle instrumenter og er dermed ikke eksponert for risiko på dette området. Det foreligger ved årsskiftet kun gjeld mot Bilias AB, jfr. note 8 og ordinær leverandørgjeld.

Selskapet har en kassekreditt gjennom konsernkonto ordning i Bilias konsernet i tillegg til en varelagerfinansiering av nye biler gjennom Nordea.

Selskapet er ikke eksponert for valutarisiko da innkjøp i all hovedsak foretas gjennom norske leverandører i norsk valuta.

Selskapets fordringsmasse representerer lav risiko med hensyn til tap. Hovedvekten av fordringsmassen består av sikrede "kundelån" for billeveranser i finansinstitusjon og representerer dermed en svært lav kredittrisiko.

### Personal og arbeidsmiljø

Ved utgangen av året hadde selskapet 64 ansatte, hvorav 5 kvinner, tilsvarende 7,8%. Andel kvinner i selskapets styre var 20%. Sykefraværet var 2,65% i 2022. Selskapet har avtale om å delta i Inkluderende Arbeidsliv (IA). Det er ikke rapportert om alvorlige skader eller ulykker i 2022. Det arbeides kontinuerlig med å forbedre arbeidsmiljøet.

Det er tegnet ansvarsforsikring for styret og ledelsen.



Jensen & Scheele Bil AS

Årsberetning 2022

## Likestilling

Selskapet arbeider aktivt for å få kvinner inn i alle funksjoner. Både styret og selskapets ledelse er bevisst på de samfunnsmessige forventningene om tiltak for å fremme likestilling i virksomheten og styret.

Selskapet har en rekrutterings- og personalpolicy som skal sikre like muligheter og rettigheter og hindre diskriminering av enhver art, det være seg på grunn av kjønn, graviditet, permisjon ved fødsel og adopsjon, omsorgsoppgaver, etnisitet, religion, livssyn, funksjonsnedsettelse, legning, hudfarge, språk og alder. Selskapet arbeider aktivt, målrettet og planmessig for å fremme lovens formål innenfor vår virksomhet. Aktivitetene omfatter blant annet rekruttering, lønns- og arbeidsvilkår, forfremmelse, utviklingsmuligheter og beskyttelse mot trakassering.

Selskapets redegjørelse for kjønnslikestilling og arbeid med likestilling og ikke-diskriminering er vedlagt årsrapporten.

## Samfunnsansvar

For informasjon om selskapets arbeid med bærekraft henvises til Bilias AB's nettside [www.bilia.com/om-oss/hallbarhet/](http://www.bilia.com/om-oss/hallbarhet/) samt morselskapets nettside [www.bilia.no/om-oss/barekraft/](http://www.bilia.no/om-oss/barekraft/). Redegjørelse for konsernets arbeid knyttet til aktsomhetsvurdering i forhold til menneskerettigheter og anstendige arbeidsforhold vil bli publisert av morselskapet Bilia Norge AS på [www.bilia.no/om-oss/barekraft/](http://www.bilia.no/om-oss/barekraft/) innen 30. juni 2023.

## Ytre miljø

Selskapets virksomhet som omfatter salg av biler og verkstedsdrift påvirker i utgangspunktet det ytre miljø. Modellutvalget av ladbare biler er økende og bidrar til redusert klimagassutslipp fra biler i drift. Selskapets verksteder har oljeutskillere og fangkummer i avløpssystemet for å hindre at kjemikalier havner i avløpet om uhell skulle skje. Det er inngått avtaler om resirkulering, deponering og kildesortering av alt avhendet avfall slik at selskapet ikke arises å forurense det ytre miljø i vesentlig grad.

## Forskning og utvikling

Selskapet og konsernet har ingen aktiviteter innenfor disse områder.

## Disponering av årsresultat

|  |          |
|--|----------|
| Styret foreslår følgende disponering av selskapets årsoverskudd på | 6,9 MNOK |
| Utbytte  | 0 MNOK   |
| Overført til annen egenkapital                                     | 6,9 MNOK |





Jensen & Scheele Bil AS

Årsberetning 2022

---

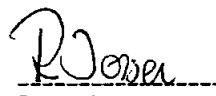
Oslo, den 2. juni 2023

  
Frode Hebnes  
Styreleder

  
Hilde Gjelsvik  
Styremedlem

  
Arne-Henning Scheele  
Styremedlem

  
Kjell-Hugo Melvoll  
Styremedlem

  
Roger Jensen  
Styremedlem

  
David Martin Sæves Olsen  
Daglig leder



Jensen & Scheele Bil AS

## Redegjørelse likestilling i Jensen & Scheele Bil AS 2022

Jensen & Scheele Bil AS er et heleid datterselskap av Bilja Norge AS.

I Jensen & Scheele Bil AS jobbes det kontinuerlig med forbedring innen temaet likestilling. Vi arbeider for likestilling og mot diskriminering av enhver art – det være seg på grunn av kjønn, graviditet, permisjon ved fødsel eller adopsjon, omsorgsoppgaver, etnisitet, religion, livssyn, funksjonsnedsettelse, legning, hudfarge, språk og alder og kombinasjoner av disse grunnlagene.

Vårt likestillingsarbeid er forankret i virksomhetens strategiske fokus, og tilgjengeliggjort for alle gjennom våre personal- og lederhåndbøker samt policies og retningslinjer bl.a. på vårt intranett.

### Del 1: Tilstand for kjønnslikestilling

#### Kjønnsbalansen i virksomheten

| Kjønns-balanse  |      | Midlertidig ansatte                   |      | Foreldrepermisjon                 |      | Faktisk deltid                        |      | Ufrivillig deltid                     |      |
|-----------------|------|---------------------------------------|------|-----------------------------------|------|---------------------------------------|------|---------------------------------------|------|
| Oppgis i antall |      | Oppgis i prosentandel av alle ansatte |      | Oppgis i gjennomsnitt antall uker |      | Oppgis i prosentandel av alle ansatte |      | Oppgis i prosentandel av alle ansatte |      |
| Kvinner         | Menn | Kvinner                               | Menn | Kvinner                           | Menn | Kvinner                               | Menn | Kvinner                               | Menn |
| 5               | 59   | 0                                     | 4,6% | 0                                 | 15,5 | 1,5%                                  | 21%  | 0                                     | 0    |

#### Lønnskartlegging

Bedriften har gjennomført en lønnskartlegging for 2021 og vil foreta en ny kartlegging i løpet av 2023. Det må være minst fem av hvert kjønn i en gruppe for at vi kan publisere resultatene fra lønnskartleggingen offentlig. Da kartleggingen for 2021 ble gjennomført var det fire kvinner ansatt i selskapet og lønnskartleggingen kunne derfor ikke offentliggjøres.

### Del 2: Vårt arbeid for likestilling og mot diskriminering

#### Rekruttering

Både bilbransjen generelt og Bilja i Norge har historisk hatt en overvekt av menn blant de ansatte. Gruppen teknikere/mekanikere er den største gruppen av medarbeidere i bedriften og bilmekanikerfaget tiltrekker seg fortsatt i stor del unge menn som søkere. Andelen kvinner som søker seg til faget gjennom lærlingordningen er lavt. Med dette som bakgrunn rekrutteres det derfor mest menn som lærlinger.

Selskapet arbeider aktivt for å få kvinner inn i alle funksjoner. Både styret og selskapets ledelse er bevisst på de samfunnsmessige forventningene om tiltak for å fremme likestilling i virksomheten og styret. Vi har i dag kvinner ansatt innen bilsalg og administrasjon. Selskapet har ingen kvinner i selger stillinger eller lederstillinger.



## Jensen & Scheele Bil AS

---

Det er totalt fem kvinner ansatt i Jensen & Scheele Bil AS som utgjør en andel på 7,8%. Andel kvinner i selskapets styre var 20%. Selskapet har ingen kvinner i midlertidige ansettelsesforhold, mens andel kvinner i deltidsstillinger utgjør 1,5%. For menn utgjør andel i midlertidig ansettelsesforhold 4,6% og i deltidsstillinger 21%.

### Lønns- og arbeidsvilkår

Alle våre tariffavtaler og lønssystem gir samme lønnsbetingelser uavhengig av kjønn. Det er kompetanse, ansiennitet og egen prestasjon som belønnes.

Vår erfaring er at menn i større grad enn tidligere tar ut både 10 dager lønnet omsorgspermisjon i forbindelse med fødsel og en andel fedrekvote. Erfaringen er at fedre oftest tar ut den andelen av foreldrepermisjonen som er forbeholdt far. Vi har tilrettelagt alle lokale lønssystemer og betingelser, slik at ingen grupper av ansatte i Bilia får økonomisk bortfall av inntekt som følge av lovbestemte permisjoner. Bedriften forskutterer full lønn ved sykefravær og foreldrepermisjoner.

Andelen deltidsansatte i virksomheten er relativ lav. 79% av bedriftens medarbeidere er ansatt i 100% stilling. Det er i stor grad mulig å tilrettelegge for 100% stilling for de deltidsansatte som ønsker det. Dette kartlegges gjennom dialog og medarbeidersamtaler og så snart det er rom for større årsverk f.eks. ved at noen slutter, imøtekommer bedriften evt. deltidsansattes behov. De fleste deltidsansatte er studenter som har en liten stilling hos oss eller ansatte som av andre årsaker ønsker å jobbe redusert stilling.

### Utviklingsmuligheter

Gjennom Bilia Academy har alle ledere og potensielle ledere uavhengig av kjønn samme muligheter til kompetanseutvikling. Det settes tydelig søkelys i programmet på viktigheten av et bærekraftig lederskap, likestillingsarbeid samt å forebygge diskriminering og trakassering.

### Tilrettelegging og forebygging

Vårt anlegg er tilrettelagt for funksjonshemmede. Gjennom vårt systematiske HMS arbeid og i samarbeid med bedriftshelsetjenesten og tillitsvalgte, har vi kartlagt risikoen for sykdom og fravær som følge av arbeidsmiljøet.

### Arbeid mot trakassering

Vi følger opp arbeidet mot diskriminering av enhver art gjennom systematiske målinger. årlige medarbeidersamtaler, årlige medarbeiderundersøkelser og i tett dialog med våre tillitsvalgte. Disse temaene er på dagsorden i våre allmøter hvor også tillitsvalgte deltar.

Vi gjennomfører årlige medarbeiderundersøkelser – som i etterkant følges opp i teamene som selv legger sine forbedringsplaner. Medarbeiderundersøkelsen viser meget gode resultater. I den årlige medarbeiderundersøkelsen blir det bl.a. stilt følgende spørsmål:

- Opplever du at alle ansatte har samme muligheter og plikter uansett kjønn, kjønnsidentitet eller -uttrykk, etnisitet, religion eller annet livssyn, funksjonshemming, seksuell legning eller alder?
- Opplever du at atmosfæren og sjargongen på arbeidsplassen passer til alle (uavhengig av kjønn, kjønnsidentitet, etnisk tilhørighet, religion eller annen tro, funksjonsnedsettelse, seksuell legning, alder eller annet)?
- Opplever du at noen av kollegaene dine har blitt utsatt for trakassering (mobbing, diskriminering eller seksuell trakassering) i jobben under de seneste 12 månedene?
- Har du blitt utsatt for diskriminering, mobbing, seksuell trakassering eller annen trakassering på jobben i løpet av de siste 12 månedene?



## Jensen & Scheele Bil AS

---

Dersom man svarer ja på dette spørsmålet får man en del oppfølgingsspørsmål for å avdekke type hendelse.

Resultatene av denne kartleggingen er fulgt opp i sentral ledelse, i lokale ledergrupper og gjennom forbedringsarbeid og konkrete planer fra alle grupper. Det gjennomføres årlig opplæring innenfor betydningen av disse områdene for ledere. Tillitsvalgte og verneombud er involvert.

### Konflikthåndtering og varsling

Vi har utarbeidet tydelige rutiner for konflikthåndtering. Rutinene er forankret hos tillitsvalgte og verneombud. Vi bevisstgjør ansvaret for å forebygge og håndtere situasjoner som oppstår. Vi har varslingssystem med mulighet for anonym varsling.

### Roller og ansvar i arbeidet med likestilling og ikke-diskriminering

Lokal ledergruppe er ansvarlig for arbeidet med likestilling og ikke-diskriminering. Dette ble ytterligere forsterket i 2022 hvor selskapet ble integrert mer i Bilias sine rutiner i forhold til dette viktige arbeidet.



## Resultatregnskap

Jensen & Scheele Bil AS

| Beløp i 1000 kroner                                   | Note | 2022           | 2021           |
|---|------|----------------|----------------|
| <b>Driftsinntekter og driftskostnader</b>             |      |                |                |
| Salgsinntekt  | 2    | 451 625        | 528 853        |
| Annen driftsinntekt                                   |      | 31             | 439            |
| <b>Sum driftsinntekter</b>                            |      | <b>451 655</b> | <b>529 291</b> |
| Varekostnad   |      | 369 102        | 432 886        |
| Lønnskostnad  | 3    | 42 092         | 42 624         |
| Avskrivning av driftsmidler og immaterielle eiendeler | 4    | 2 436          | 1 583          |
| Annen driftskostnad                                   | 3, 5 | 27 572         | 26 820         |
| <b>Sum driftskostnader</b>                            |      | <b>441 201</b> | <b>503 913</b> |
| <b>Driftsresultat</b>                                 |      | <b>10 454</b>  | <b>25 378</b>  |
| <b>Finansinntekter og finanskostnader</b>             |      |                |                |
| Annen renteinntekt                                    |      | 30             | 36             |
| Annen finansinntekt                                   |      | 50             | -10            |
| Rentekostnad til foretak i samme konsern              |      | 1 115          | 419            |
| Annen rentekostnad                                    |      | 518            | 339            |
| <b>Resultat av finansposter</b>                       |      | <b>-1 553</b>  | <b>-731</b>    |
| Resultat før skattekostnad                            |      | 8 901          | 24 646         |
| Skattekostnad på resultat                             | 6    | 1 961          | 5 422          |
| <b>Resultat</b>                                       |      | <b>6 940</b>   | <b>19 224</b>  |
| <b>Årsresultat</b>                                    |      | <b>6 940</b>   | <b>19 224</b>  |
| <b>Overføringer</b>                                   |      |                |                |
| Avsatt til utbytte                                    |      | 0              | 14 000         |
| Avsatt til annen egenkapital                          |      | 6 940          | 5 224          |
| <b>Sum overføringer</b>                               |      | <b>6 940</b>   | <b>19 224</b>  |



## Balanse

Jensen & Scheele Bil AS

| Beløp i 1000 kroner                  | Note | 2022           | 2021          |
|--------------------------------------|------|----------------|---------------|
| <b>Eiendeler</b>                     |      |                |               |
| <b>Anleggsmidler</b>                 |      |                |               |
| <b>Immaterielle eiendeler</b>        |      |                |               |
| Utsatt skattefordel                  | 6    | 2 048          | 1 862         |
| <b>Sum immaterielle eiendeler</b>    |      | <b>2 048</b>   | <b>1 862</b>  |
| <b>Varige driftsmidler</b>           |      |                |               |
| Transportmidler                      | 4    | 3 139          | 3 283         |
| Inventar, verktøy og maskiner        | 4    | 4 508          | 3 368         |
| <b>Sum varige driftsmidler</b>       |      | <b>7 647</b>   | <b>6 651</b>  |
| <b>Finansielle anleggsmidler</b>     |      |                |               |
| Investeringer i aksjer og andeler    |      | 3              | 3             |
| <b>Sum finansielle anleggsmidler</b> |      | <b>3</b>       | <b>3</b>      |
| <b>Sum anleggsmidler</b>             |      | <b>9 698</b>   | <b>8 516</b>  |
| <b>Omløpsmidler</b>                  |      |                |               |
| Lager av varer og annen beholdning   | 7    | 112 173        | 50 943        |
| <b>Fordringer</b>                    |      |                |               |
| Kundefordringer                      | 8    | 17 653         | 11 874        |
| Andre kortsiktige fordringer         | 8    | 56             | 0             |
| <b>Sum fordringer</b>                |      | <b>17 709</b>  | <b>11 874</b> |
| <b>Investeringer</b>                 |      |                |               |
| Bankinnskudd, kontanter o.l.         | 9    | 2 097          | 1 710         |
| <b>Sum omløpsmidler</b>              |      | <b>131 978</b> | <b>64 527</b> |
| <b>Sum eiendeler</b>                 |      | <b>141 676</b> | <b>73 043</b> |

Jensen & Scheele Bil AS

Side 2



## Balanse

Jensen & Scheele Bil AS

| Beløp i 1000 kroner                 | Note      | 2022           | 2021          |
|-------------------------------------|-----------|----------------|---------------|
| <b>Egenkapital og gjeld</b>         |           |                |               |
| <b>Egenkapital</b>                  |           |                |               |
| <b>Innskutt egenkapital</b>         |           |                |               |
| Aksjekapital                        |           | 500            | 500           |
| Annen innskutt egenkapital          |           | 769            | 769           |
| <b>Sum innskutt egenkapital</b>     |           | <b>1 269</b>   | <b>1 269</b>  |
| <b>Opptjent egenkapital</b>         |           |                |               |
| Annen egenkapital                   |           | 24 007         | 17 067        |
| <b>Sum opptjent egenkapital</b>     |           | <b>24 007</b>  | <b>17 067</b> |
| <b>Sum egenkapital</b>              | <b>10</b> | <b>25 276</b>  | <b>18 336</b> |
| <b>Gjeld</b>                        |           |                |               |
| <b>Avsetning for forpliktelser</b>  |           |                |               |
| Andre avsetninger for forpliktelser | 11, 12    | 4 568          | 4 310         |
| <b>Kortsiktig gjeld</b>             |           |                |               |
| Leverandørgjeld                     | 8         | 35 844         | 7 736         |
| Betalbar skatt                      | 6         | 2 118          | 6 111         |
| Skyldig offentlige avgifter         |           | 10 936         | 8 542         |
| Utbytte                             |           | 0              | 14 000        |
| Konserngjeld                        | 8, 13     | 46 466         | 5 447         |
| Annen kortsiktig gjeld              | 8, 14     | 16 469         | 8 561         |
| <b>Sum kortsiktig gjeld</b>         |           | <b>111 833</b> | <b>50 398</b> |
| <b>Sum gjeld</b>                    |           | <b>116 400</b> | <b>54 707</b> |
| <b>Sum egenkapital og gjeld</b>     |           | <b>141 676</b> | <b>73 043</b> |



**Balanse**

Jensen & Scheele Bil AS

02.06.2023

Styret i Jensen & Scheele Bil AS

Frode Hebnes  
styreleder

Roger Jensen  
styremedlem

Hilde Gjelsvik  
styremedlem

Kjell Hugo Melvoll  
styremedlem

Arne-Henning Scheele  
styremedlem

David Martin Sæves Olsen  
daglig leder



## Indirekte kontantstrøm

Jensen & Scheele Bil AS

| Beløp i 1000 kroner  | Note | 2022           | 2021          |
|--|------|----------------|---------------|
| <b>Kontantstrømmer fra operasjonelle aktiviteter</b>       |      |                |               |
| Resultat før skattekostnad                                 |      | -8 901         | -24 646       |
| Periodens betalte skatt                                    | 6    | -6 111         | -3 092        |
| Ordinære avskrivninger                                     | 4    | 2 436          | 1 583         |
| Endring i varelager  | 7    | -61 230        | -7 721        |
| Endring i kundefordringer                                  |      | -5 779         | -4 770        |
| Endring i leverandørgjeld                                  |      | 28 108         | -7 147        |
| Endring i andre tidsavgrensningsposter                     |      | 10 476         | 10 161        |
| <b>Netto kontantstrøm fra operasjonelle aktiviteter</b>    |      | <b>-23 199</b> | <b>13 661</b> |
| <b>Kontantstrømmer fra investeringsaktiviteter</b>         |      |                |               |
| Innbetalinger ved salg av varige driftsmidler              | 4    | 5 037          | 0             |
| Utbetalinger ved kjøp av varige driftsmidler               | 4    | -8 469         | -4 258        |
| <b>Netto kontantstrøm fra investeringsaktiviteter</b>      |      | <b>-3 432</b>  | <b>-4 258</b> |
| <b>Kontantstrømmer fra finansieringsaktiviteter</b>        |      |                |               |
| Endring rentebærende finansiering konsern                  | 8    | 41 019         | 3 641         |
| Utbetalinger av utbytte                                    |      | -14 000        | -13 500       |
| <b>Netto kontantstrøm fra finansieringsaktiviteter</b>     |      | <b>27 019</b>  | <b>-9 859</b> |
| Netto endring i kontanter og kontantekvivalenter           |      | 388            | -456          |
| Beh. av kont. og kontantekvivalenter ved per. begynnel:    |      | 1 710          | 2 166         |
| <b>Beh. av kont. og kontantekvivalenter ved per. slutt</b> |      | <b>2 097</b>   | <b>1 710</b>  |



## Note 1 Regnskapsprinsipper

Årsregnskapet er satt opp i samsvar med regnskapslovens bestemmelser og god regnskapsskikk. Alle tall i notene er presentert i hele tusen

### Inntekter

Inntektsføring ved salg av varer skjer på leveringstidspunktet når risiko har gått over på kjøper. Salg av tjenester inntektsføres når tjenesten er levert. Salg av servicekontrakter balanseføres på salgstidspunktet, og inntektsføres over avtalens levetid i samsvar med levering av service. Alle salgsinntekter er ekskl. mva.

### Skatt

Skattekostnaden i resultatregnskapet omfatter både periodens betalbare skatt og endring i utsatt skatt. Utsatt skatt er beregnet med 22 % på grunnlag av de midlertidige forskjeller som eksisterer mellom regnskapsmessige og skattemessige verdier, samt ligningsmessig underskudd til fremføring ved utgangen av regnskapsåret. Skatteøkende og skattereduserende midlertidige forskjeller som reverserer eller kan reverseres i samme periode er utlignet og nettoført. Netto utsatt skattefordel balanseføres i den grad det er sannsynlig at denne kan bli utnyttet.

### Klassifisering og vurdering av anleggsmidler

Anleggsmidler omfatter eiendeler bestemt til varig eie og bruk. Anleggsmidler er vurdert til anskaffelseskost, fratrukket avskrivninger og nedskrivninger. Langsiktig gjeld balanseføres til nominelt beløp på transaksjonstidspunktet.

Varige driftsmidler balanseføres og avskrives over driftsmidlets økonomiske levetid. Direkte vedlikehold av driftsmidler kostnadsføres løpende under driftskostnader, mens påkostninger eller forbedringer tillegges driftsmidlets kostpris og avskrives i takt med driftsmidlet. Varige driftsmidler nedskrives til gjenvinnbart beløp ved verdifall som forventes ikke å være forbigående. Gjenvinnbart beløp er det høyeste av netto salgsverdi og verdi i bruk. Verdi i bruk er nåverdi av fremtidige kontantstrømmer knyttet til eiendelen. Nedskrivningen reverseres når grunnlaget for nedskrivningen ikke lenger er til stede.

### Klassifisering og vurdering av omløpsmidler

Omløpsmidler og kortsiktig gjeld omfatter normalt poster som forfaller til betaling innen ett år etter balansedagen, samt poster som knytter seg til varekretsløpet. Omløpsmidler vurderes til laveste verdi av anskaffelseskost og virkelig verdi. Kortsiktig gjeld balanseføres til nominelt beløp på transaksjonstidspunktet.

### Varer

Varer er vurdert til det laveste av anskaffelseskost og netto salgsverdi. Netto salgsverdi er estimert salgspris ved ordinær drift etter fradrag for beregnede nødvendige utgifter for gjennomføring av salget. Anskaffelseskost inkluderer utgifter påløpt ved anskaffelse av varene og kostnader for å bringe varene til nåværende plassering og tilordnes ved bruk av FIFO - prinsippet for deler og spesifikt per vare for biler. Det foretas nedskrivning av påregnelig ukurans.

### Fordringer

Kundefordringer og andre fordringer oppføres til pålydende etter fradrag for avsetning til forventet tap. Avsetning til tap gjøres på grunnlag av en individuell vurdering av de enkelte fordringene. For øvrige kundefordringer utføres en uspesifisert avsetning for å dekke forventet tap på krav.

### Pensjoner - Innskuddsbasert ordning

Kostnaden til innskuddsbasert pensjonsordning tilsvare periodens premie til forsikringsselskapet.

### Garanti

Det er avsatt til forventede garantikostnader. Garantiaavsetningen er i balansen oppført under andre avsetninger for forpliktelser.

### Bruk av estimater

Utarbeidelse av årsregnskapet i henhold til god regnskapsskikk forutsetter at ledelsen benytter estimater og forutsetninger som påvirker resultatregnskapet og verdsettelsen av eiendeler og gjeld samt opplysninger om usikre forpliktelser på balansedagen.

Betingede tap som er sannsynlige og kvantifiserbare kostnadsføres løpende.



## Kontantstrømoppstilling

Kontantstrømoppstillingen er utarbeidet etter den indirekte metoden. Kontanter og kontantekvivalenter omfatter kontanter, bankinnskudd og andre kortsiktige, likvide plasseringer.

## Reklassifisering av fjorårstall

Det er ved utarbeidelsen av regnskapet i 2022 gjennomført enkelte reklassifiseringer av fjorårstall grunnet overgang til ny kontoplan. Reklassifiseringene er vurdert å være ubetydelige.

## Note 2 Segmentinformasjon

|                  | 2022       |                | 2021         |                |
|------------------|------------|----------------|--------------|----------------|
|                  | Antall     | TNOK           | Antall       | TNOK           |
| <b>Omsetning</b> |            |                |              |                |
| Nye biler        | 274        | 168 945        | 400          | 230 226        |
| Brukte biler     | 643        | 223 836        | 788          | 236 519        |
| Verksted         |            | 22 953         |              | 26 098         |
| Reservedeler     |            | 26 853         |              | 29 653         |
| Øvrig            |            | 9 038          |              | 6 357          |
| <b>Sum</b>       | <b>917</b> | <b>451 625</b> | <b>1 188</b> | <b>528 853</b> |

Det alt vesentligste av salg, skjer til kunder i Norge

## Note 3 Lønnskostnader, pensjoner, ytelser til ledende ansatte og godtgjørelse til revisor

| Lønnskostnader          | 2022          | 2021          |
|-------------------------|---------------|---------------|
| Lønninger               | 34 874        | 31 751        |
| Arbeidsgiveravgift      | 5 658         | 5 066         |
| Pensjonskostnader       | 1 205         | 936           |
| Andre ytelser           | 355           | 4 871         |
| <b>Sum lønnskostnad</b> | <b>42 092</b> | <b>42 624</b> |

Selskapet har i 2022 sysselsatt 59 årsverk.

### Pensjon:

Selskapet er pliktig til å ha tjenestepensjonsordning etter lov om obligatorisk tjenestepensjon, og selskapet har etablert innskuddsbasert pensjonsordning for sine ansatte. Selskapets pensjonsordninger tilfredsstiller kravene etter lov om obligatorisk tjenestepensjon.

### Ytelser til ledende ansatte

|                    | Daglig leder | Styret   |
|--------------------|--------------|----------|
| Lønn               | 1 510        | 0        |
| Pensjonskostnader  | 62           | 0        |
| Annen godtgjørelse | 161          | 0        |
| <b>Sum</b>         | <b>1 733</b> | <b>0</b> |

Det er ikke gitt lån/ sikkerhetsstillelse til daglig leder, styreleder eller andre nærstående

### Revisor

Kostnadsført revisjonshonorar for 2022 utgjør TNOK 152 ekskl. mva.  
I tillegg kommer honorar for andre tjenester med TNOK 290 ekskl. mva.



## Note 4 Varige driftsmidler

|  | Innredning<br>leide lokaler | Utleiebiler,<br>personbiler og<br>leiebiler | Maskiner,<br>inventar,<br>verktøy mv. | Totalt        |
|--|-----------------------------|---|---------------------------------------|---------------|
| Anskaffelseskost 01.01.2022                  | 571                         | 3 814                                       | 5 466                                 | 9 852         |
| Tilgang kjøpte driftsmidler                  | 0                           | 6 164                                       | 2 334                                 | 8 498         |
| Avgang solgte driftsmidler                   | 0                           | -5 919                                      | 0                                     | -5 919        |
| <b>Anskaffelseskost 31.12.2022</b>           | <b>571</b>                  | <b>4 059</b>                                | <b>7 800</b>                          | <b>12 431</b> |
| <br>   |                             |   |                                       |               |
| Akkumulerte avskrivninger 31.12              | 516                         | 920   | 3 348                                 | 4 784         |
| <b>Bokført verdi 31.12.2022</b>              | <b>55</b>                   | <b>3 139</b>                                | <b>4 453</b>                          | <b>7 647</b>  |
| <br>   |                             |   |                                       |               |
| Akk. av- og nedskrivninger 01.01.2022        | 516                         | 502   | 2 183                                 | 3 201         |
| Årets avskrivninger                          | 0                           | 1 271                                       | 1 165                                 | 2 436         |
| Avgang avskrivninger                         | 0                           | -853  | 0                                     | -853          |
| <b>Akk. av- og nedskrivninger 31.12.2022</b> | <b>516</b>                  | <b>920</b>                                  | <b>3 348</b>                          | <b>4 784</b>  |
| <br>   |                             |   |                                       |               |
| Økonomisk levetid                            | Inntil 10år                 | 5-10 år                                     | Inntil 10 år                          |               |
| Avskrivningsplan                             | Lineær over<br>leieperiode  | Lineær                                      | Lineær                                |               |

## Note 5 Husleiekontrakter

Selskapet leier flere anlegg og eiendommer. Den årlige leie for alle leide anlegg er TNOK 4 802. Selskapet er bundet av kontraktstider og tidspunkter for førstegangs reforhandlinger. Løpetiden på kontraktene er hovedsakelig fra 10 til 20 år, men med rett til fornyelse av leiekontraktene når opprinnelig kontraktstid utløper.

| Husleiekontrakter                        | 2022   | 2021   |
|--|--------|--------|
| <i>Herav mulighet for reforhandling:</i> |        |        |
| periode innen ett år                     | 4 288  |        |
| periode fra 1 til 5 år                   | 17 154 |        |
| periode utover 5 år                      | 5 361  | 27 906 |



### Note 6 Skatt

| <u>Årets skattekostnad</u>               | <u>2022</u>  | <u>2021</u>   |
|--|--------------|---------------|
| Resultatført skatt på ordinært resultat: |              |               |
| Betalbar skatt                           | 2 118        | 6 111         |
| Endring i utsatt skattefordel            | -157         | -689          |
| <b>Skattekostnad ordinært resultat</b>   | <b>1 961</b> | <b>5 422</b>  |
| Skattepliktig inntekt:                   |              |               |
| Resultat før skatt                       | 8 901        | 24 646        |
| Permanente forskjeller                   | 12           | 0             |
| Endring i midlertidige forskjeller       | 716          | 3 133         |
| <b>Skattepliktig inntekt</b>             | <b>9 628</b> | <b>27 779</b> |
| Betalbar skatt i balansen:               |              |               |
| Betalbar skatt på årets resultat         | 2 118        | 6 111         |
| <b>Sum betalbar skatt i balansen</b>     | <b>2 118</b> | <b>6 111</b>  |
| Beregning av effektiv skattesats         |              |               |
| Resultat før skatt                       | 8 901        | 24 646        |
| Beregnet skatt av resultat før skatt     | 1 958        | 5 422         |
| Skatteeffekt av permanente forskjeller   | 3            | 0             |
| <b>Sum</b>                               | <b>1 961</b> | <b>5 422</b>  |
| Effektiv skattesats                      | 22,0 %       | 22,0 %        |

Skatteeffekten av midlertidige forskjeller som har gitt opphav til utsatt skatt og utsatte skattefordeler, spesifisert på typer av midlertidige forskjeller

|   | <u>2022</u>   | <u>2021</u>   | <u>Endring</u> |
|---|---------------|---------------|----------------|
| Varige driftsmidler                     | -1 080        | -823          | 257            |
| Varebeholdning                          | -3 533        | -3 332        | 201            |
| Fordringer                              | -130          | -130          | 0              |
| Avsetninger mv                          | -4 568        | -4 310        | 258            |
| <b>Sum</b>                              | <b>-9 311</b> | <b>-8 595</b> | <b>716</b>     |
| <b>Grunnlag for utsatt skattefordel</b> | <b>-9 311</b> | <b>-8 595</b> | <b>716</b>     |
| <b>Utsatt skattefordel (22 %)</b>       | <b>-2 048</b> | <b>-1 891</b> | <b>157</b>     |



## Note 7 Varer

| Varelager                      | 2022           | 2021          |
|--------------------------------|----------------|---------------|
| Nye biler registrert på kunder | 28 347         | 0             |
| Nye biler                      | 1 404          | 1 047         |
| Brukte biler                   | 65 836         | 35 547        |
| Reservedeler og tilbehør       | 1 125          | 1 022         |
| Demonstrasjonsbiler            | 15 461         | 13 326        |
| <b>Sum varelager</b>           | <b>112 173</b> | <b>50 943</b> |
| Ukurans                        | -3 533         | -2 207        |

Ukuransavsetningen er basert på virkelig verdi vurdering pr 31.12.

## Note 8 Konsernmellomværende / nærstående parter

|                    | Fordringer |          | Gjeld         |               |
|--------------------|------------|----------|---------------|---------------|
|                    | 2022       | 2021     | 2022          | 2021          |
| Bilia AB Cash Pool | 0          | 0        | 46 476        | 5 447         |
| Bilia AB           | 0          | 0        | 0             | 0             |
| Bilia Norge AS     | 0          | 0        | 0             | -14 000       |
| <b>Sum</b>         | <b>0</b>   | <b>0</b> | <b>46 476</b> | <b>-8 553</b> |

Transaksjoner med konsernselskaper/nærstående parter og prising er foretatt på grunnlag av antatt armlengdes avstand.

I all hovedsak utgjør konsernmellomværende transaksjoner relatert til konsernintern finansiering.

Konsernregnskapet der Jensen & Scheele Bil AS inngår utarbeides av Bilia AB, Norra Långebergsgatan 3, 421 32 Västra Frölunda, Sverige. Konsernregnskapet kan fås ved henvendelse til denne adressen eller på [www.bilia.com](http://www.bilia.com).

### Nærstående parter

Bilia AB med tilhørende datterselskaper anses som nærstående parter.

Jensen & Scheele Bil AS kjøper biler og deler fra Volvo Cars Norway AS som er importør og ansees ikke å være nærstående part.

Utover konsernkontoavtale (ref note 13) har ikke Jensen & Scheele Bil AS og morselskapet Bilia Norge AS regelmessige overføringer/transaksjoner/avtaler av økonomisk art p.t

## Note 9 Bundne skattetrekksmidler

Selskapet har en skattetrekkkonto med saldo på TNOK 1 847 pr 31.12.2022.



## Note 10 Egenkapital

|                 | Aksje-<br>kapital | Annen<br>Innskutt<br>egenkap. | Annen<br>egenkapital | Sum    |
|-----------------|-------------------|-------------------------------|----------------------|--------|
| Pr. 31.12.2021  | 500               | 769                           | 17 067               | 18 336 |
| Årets overskudd |                   |                               | 6 940                | 6 940  |
| Pr. 31.12.2022  | 500               | 769                           | 24 008               | 25 277 |

## Aksjekapital og aksjonærinformasjon

|          | Antall | Pålydende |
|----------|--------|-----------|
| A-aksjer | 100    | 5 000     |
| Sum      | 100    |           |

| Eierstruktur   | Antall aksjer | Eierandel | Stemmeandel |
|----------------|---------------|-----------|-------------|
| Bilia Norge AS | 100           | 100%      | 100%        |
| Sum            | 100           |           |             |

## Note 11 Andre avsetninger for forpliktelser

| Beskrivelse (beløp i TNOK)         | 2022  | 2021  |
|------------------------------------|-------|-------|
| Avsetning garanti                  | 2 064 | 2 195 |
| Avsetning restverdi gjenkjøpsbiler | 2 504 | 2 115 |
| Sum                                | 4 568 | 4 310 |

## Note 12 Gjenkjøpforpliktelse biler og garantiansvar

Det foreligger pr 31.12 gjenkjøpsavtaler hvor selskapet er forpliktet til å kjøpe tilbake biler ved kontraktsperiodens utløp. Totalt utgjør dette TNOK 31 744.

## Note 13 Konsernkontoavtale- Pantstillelser

Selskapet innehar en garantiforpliktelse ovenfor Tollvesenet på 5,7 MNOK. I regnskapet for 2022 er skyldig engangsavgift oppført med TNOK 3 481 under skyldig offentlige avgifter.

Selskapets kassekredittkonto inngår i en konsernkontoavtale med DNB ASA, hvor Bilia AB er konsernkontoinnehaver. Jfr. note 8.

For øvrig innebærer konsernkontoavtalen at Jensen & Scheele Bil AS stiller seg som selvskyldnerkausjonist for ethvert mellomværende på den juridiske konsernkontoen, oppad til trekkramme på 50 MNOK.

### Balansført verdi av eiendeler stilt som sikkerhet for pantesikret gjeld/ gjeld på konsernivå:

|                   | 2022    | 2021   |
|-------------------|---------|--------|
| Våre driftsmidler | 7 647   | 6 651  |
| Varebeholdning    | 83 826  | 50 943 |
| Kundefordringer   | 17 653  | 11 874 |
| Sum               | 109 126 | 69 468 |



**Note 14 Andre kortsiktige poster**

| <b>Annen kortsiktig gjeld består av:</b> | <b>2022</b>   | <b>2021</b>  |
|--|---------------|--------------|
| Skyldig lønn og feriepenger              | 3 672         | 3 326        |
| Avsetninger og andre forpliktelser       | 12 796        | 5 235        |
| <b>Sum</b>                               | <b>16 469</b> | <b>8 561</b> |

Det er ingen fordringer med forfall senere enn ett år.  
Det er ingen gjeld med forfall senere enn 5 år.



Til generalforsamlingen i Jensen & Scheele Bil AS

## Uavhengig revisors beretning

### Konklusjon

Vi har revidert årsregnskapet for Jensen & Scheele Bil AS som består av balanse per 31. desember 2022, resultatregnskap og indirekte kontantstrøm for regnskapsåret avsluttet per denne datoen og noter til årsregnskapet, herunder et sammendrag av viktige regnskapsprinsipper.

Etter vår mening

- oppfyller årsregnskapet gjeldende lovkrav, og
- gir årsregnskapet et rettviseende bilde av selskapets finansielle stilling per 31. desember 2022, og av dets resultater og kontantstrømmer for regnskapsåret avsluttet per denne datoen i samsvar med regnskapslovens regler og god regnskapsskikk i Norge.

### Grunnlag for konklusjonen

Vi har gjennomført revisjonen i samsvar med International Standards on Auditing (ISA-ene). Våre oppgaver og plikter i henhold til disse standardene er beskrevet nedenfor under *Revisors oppgaver og plikter ved revisjonen av årsregnskapet*. Vi er uavhengige av selskapet i samsvar med kravene i relevante lover og forskrifter i Norge og International Code of Ethics for Professional Accountants (inkludert internasjonale uavhengighetsstandarder) utstedt av International Ethics Standards Board for Accountants (IESBA-reglene), og vi har overholdt våre øvrige etiske forpliktelser i samsvar med disse kravene. Innhentet revisjonsbevis er etter vår vurdering tilstrekkelig og hensiktsmessig som grunnlag for vår konklusjon.

### Øvrig informasjon

Styret og daglig leder (ledelsen) er ansvarlige for informasjonen i årsberetningen. Øvrig informasjon omfatter informasjon i årsrapporten bortsett fra årsregnskapet og den tilhørende revisjonsberetningen. Vår konklusjon om årsregnskapet ovenfor dekker ikke informasjonen i årsberetningen.

I forbindelse med revisjonen av årsregnskapet er det vår oppgave å lese årsberetningen. Formålet er å vurdere hvorvidt det foreligger vesentlig inkonsistens mellom årsberetningen og årsregnskapet og den kunnskap vi har opparbeidet oss under revisjonen av årsregnskapet, eller hvorvidt informasjon i årsberetningen ellers fremstår som vesentlig feil. Vi har plikt til å rapportere dersom årsberetningen fremstår som vesentlig feil. Vi har ingenting å rapportere i så henseende.

Basert på kunnskapen vi har opparbeidet oss i revisjonen, mener vi at årsberetningen

- er konsistent med årsregnskapet og
- inneholder de opplysninger som skal gis i henhold til gjeldende lovkrav.

### Ledelsens ansvar for årsregnskapet

Ledelsen er ansvarlig for å utarbeide årsregnskapet og for at det gir et rettviseende bilde i samsvar med regnskapslovens regler og god regnskapsskikk i Norge. Ledelsen er også ansvarlig for slik



internkontroll som den finner nødvendig for å kunne utarbeide et årsregnskap som ikke inneholder vesentlig feilinformasjon, verken som følge av misligheter eller utilsiktede feil.

Ved utarbeidelsen av årsregnskapet må ledelsen ta standpunkt til selskapets evne til fortsatt drift og opplyse om forhold av betydning for fortsatt drift. Forutsetningen om fortsatt drift skal legges til grunn for årsregnskapet så lenge det ikke er sannsynlig at virksomheten vil bli avviklet.

#### **Revisors oppgaver og plikter ved revisjonen av årsregnskapet**

Vårt mål er å oppnå betryggende sikkerhet for at årsregnskapet som helhet ikke inneholder vesentlig feilinformasjon, verken som følge av misligheter eller utilsiktede feil, og å avgi en revisjonsberetning som inneholder vår konklusjon. Betryggende sikkerhet er en høy grad av sikkerhet, men ingen garanti for at en revisjon utført i samsvar med ISA-ene, alltid vil avdekke vesentlig feilinformasjon. Feilinformasjon kan oppstå som følge av misligheter eller utilsiktede feil. Feilinformasjon er å anse som vesentlig dersom den enkeltvis eller samlet med rimelighet kan forventes å påvirke de økonomiske beslutningene som brukerne foretar på grunnlag av årsregnskapet.

For videre beskrivelse av revisors oppgaver og plikter vises det til:  
<https://revisorforeningen.no/revisjonsberetninger>

Oslo, 7. juni 2023  
**PricewaterhouseCoopers AS**

Bente Norbye Lie  
Statsautorisert revisor  
(elektronisk signert)



 Securely signed with Brevio

Revisjonsberetning

**Signers:**

| <b>Name</b>       | <b>Method</b> | <b>Date</b>      |
|-------------------|---------------|------------------|
| Lie, Bente Norbye | BANKID        | 2023-07-07 15:21 |

**This document package contains:**

- Closing page (this page)
- The original document(s)
- The electronic signatures. These are not visible in the document, but are electronically integrated.



This file is sealed with a digital signature.  
The seal is a guarantee for the authenticity  
of the document.