



ÅRSREGNSKAPET FOR REGNSKAPSÅRET 2023 - GENERELL INFORMASJON

Enheten

Organisasjonsnummer: 963 283 121
Organisasjonsform: Aksjeselskap
Foretaksnavn: KONTORLEVERANDØREN LILLEHAMMER AS
Forretningsadresse: Tomtegata 2
2615 LILLEHAMMER

Regnskapsår

Årsregnskapets periode: 01.01.2023 - 31.12.2023

Konsern

Morselskap i konsern: Nei

Regnskapsregler

Regler for små foretak benyttet: Ja
Benyttet ved utarbeidelsen av årsregnskapet til selskapet: Regnskapslovens alminnelige regler

Årsregnskapet fastsatt av kompetent organ

Bekreftet av representant for selskapet: Frode Midtlien
Dato for fastsettelse av årsregnskapet: 07.06.2024

Grunnlag for avgivelse

År 2023: Årsregnskapet er elektronisk innlevert
År 2022: Tall er hentet fra elektronisk innlevert årsregnskap fra 2023

Det er ikke krav til at årsregnskapet m.v. som sendes til Regnskapsregisteret er undertegnet. Kontrollen på at dette er utført ligger hos revisor/enhetens øverste organ. Sikkerheten ivaretas ved at innsender har rolle/rettighet for innsending av årsregnskapet via Altinn, og ved at det bekreftes at årsregnskapet er fastsatt av kompetent organ.

Brønnøysundregistrene, 24.07.2025



Resultatregnskap

| Beløp i: NOK | Note | 2023 | 2022 |
|---|------|-------------------|-------------------|
| RESULTATREGNSKAP | | | |
| Inntekter | | | |
| Salgsinntekt | | 31 248 993 | 31 316 749 |
| Annen driftsinntekt | | 158 649 | 51 667 |
| Sum inntekter | | 31 407 642 | 31 368 416 |
| Kostnader | | | |
| Varekostnad | | 20 885 340 | 20 368 228 |
| Lønnskostnad | 1 | 6 409 790 | 6 168 133 |
| Avskrivning av driftsmidler og immaterielle eiendeler | 2 | 82 370 | 99 262 |
| Annen driftskostnad | | 4 451 449 | 3 636 212 |
| Sum kostnader | | 31 828 950 | 30 271 836 |
| Driftsresultat | | -421 307 | 1 096 580 |
| Finansinntekter og finanskostnader | | | |
| Annen renteinntekt | | 38 758 | 108 776 |
| Annen finansinntekt | | 5 408 | 8 395 |
| Sum finansinntekter | | 44 165 | 117 171 |
| Annen rentekostnad | | 13 876 | 5 151 |
| Annen finanskostnad | | 21 730 | 13 044 |
| Sum finanskostnader | | 35 605 | 18 195 |
| Netto finans | | 8 560 | 98 976 |
| Ordinært resultat før skattekostnad | | -412 747 | 1 195 556 |
| Skattekostnad på resultat | 3 | -90 412 | 264 782 |
| Ordinært resultat etter skattekostnad | | -322 335 | 930 774 |
| Årsresultat | 4 | -322 335 | 930 774 |
| Årsresultat etter minoritetsinteresser | | -322 335 | 930 774 |
| Totalresultat | | -322 335 | 930 774 |



Resultatregnskap

| Beløp i: NOK | Note | 2023 | 2022 |
|--|-------------|-----------------|----------------|
| Overføringer og disponeringer | | | |
| Avsatt til annen egenkapital | | -322 335 | 930 774 |
| Sum overføringer og disponeringer | | -322 335 | 930 774 |



Balanse

| Beløp i: NOK | Note | 2023 | 2022 |
|--|------|-------------------|-------------------|
| BALANSE - EIENDELER | | | |
| Anleggsmidler | | | |
| Immaterielle eiendeler | | | |
| Utsatt skattefordel | 3 | 108 893 | 18 481 |
| Sum immaterielle eiendeler | | 108 893 | 18 481 |
| Varige driftsmidler | | | |
| Tomter, bygninger o.a. fast eiendom | 2 | | |
| Maskiner og anlegg | 2 | | |
| Skip og flytende installasjoner | 2 | | |
| Driftsløsøre, inventar o.a. utstyr | 2 | 155 198 | 217 568 |
| Sum varige driftsmidler | 2 | 155 198 | 217 568 |
| Finansielle anleggsmidler | | | |
| Andre langsiktige fordringer | | 4 449 | 4 449 |
| Sum finansielle anleggsmidler | | 4 449 | 4 449 |
| Sum anleggsmidler | | 268 539 | 240 498 |
| Omløpsmidler | | | |
| Varer | | | |
| Sum varer | | 3 566 390 | 3 859 406 |
| Fordringer | | | |
| Kundefordringer | | 4 530 424 | 3 087 573 |
| Andre kortsiktige fordringer | | 250 773 | 261 537 |
| Sum fordringer | | 4 781 197 | 3 349 110 |
| Bankinnskudd, kontanter og lignende | | | |
| Bankinnskudd, kontanter o.l. | | 1 881 542 | 3 204 778 |
| Sum bankinnskudd, kontanter og lignende | | 1 881 542 | 3 204 778 |
| Sum omløpsmidler | | 10 229 129 | 10 413 294 |
| SUM EIENDELER | | 10 497 668 | 10 653 792 |



Balanse

| Beløp i: NOK | Note | 2023 | 2022 |
|---------------------------------------|------|-------------------|-------------------|
| BALANSE - EGENKAPITAL OG GJELD | | | |
| Egenkapital | | | |
| Innskutt egenkapital | | | |
| Aksjekapital | 5 | 1 045 000 | 2 090 000 |
| Beholdning av egne aksjer | 5 | | |
| Sum innskutt egenkapital | | 1 045 000 | 2 090 000 |
| Opptjent egenkapital | | | |
| Annen egenkapital | | 3 843 578 | 4 165 913 |
| Sum opptjent egenkapital | | 3 843 578 | 4 165 913 |
| Sum egenkapital | 4 | 4 888 578 | 6 255 913 |
| Gjeld | | | |
| Langsiktig gjeld | | | |
| Utsatt skatt | 3 | | |
| Annen langsiktig gjeld | | | |
| Sum langsiktig gjeld | | 0 | 0 |
| Kortsiktig gjeld | | | |
| Leverandørgjeld | | 2 968 037 | 2 170 862 |
| Betalbar skatt | 3 | | 275 530 |
| Skyldig offentlige avgifter | | 1 035 684 | 1 011 505 |
| Annen kortsiktig gjeld | | 1 605 369 | 939 981 |
| Sum kortsiktig gjeld | | 5 609 090 | 4 397 878 |
| Sum gjeld | | 5 609 090 | 4 397 878 |
| SUM EGENKAPITAL OG GJELD | | 10 497 668 | 10 653 792 |



Brønnøysundregistrene

ÅRSREGNSKAP FOR REGNSKAPSÅRET 2023 - GENERELL INFORMASJON

Journalnummer: 2024 673806

Enheten

Organisasjonsnummer: 963 283 121
Organisasjonsform: Aksjeselskap
Foretaksnavn: KONTORLEVERANDØREN LILLEHAMMER AS
Forretningsadresse: Tomtegata 2
2615 LILLEHAMMER

Regnskapsår

Årsregnskapets periode: 01.01.2023 - 31.12.2023

Konsern

Morselskap i konsern: Nei

Regnskapsregler

Regler for små foretak benyttet: Ja
Benyttet ved utarbeidelsen av
årsregnskapet til selskapet: Regnskapslovens alminnelige regler

Årsregnskapet fastsatt av kompetent organ

Bekreftet av representant for selskapet: Frode Midtlien
Dato for fastsettelse av årsregnskapet: 07.06.2024

Revisjon

Årsregnskapet er utarbeidet av ekstern
autorisert regnskapsfører: Ja
Ekstern autorisert regnskapsfører har i
løpet av regnskapsåret bistått ved den
løpende regnskapsføringen eller utført
andre tjenester for selskapet enn å
utarbeide årsregnskapet: Ja

Grunnlag for avgivelse

År 2023: Årsregnskap er elektronisk innlevert.
År 2022: Tall er hentet fra elektronisk innlevert årsregnskap fra 2023.

Det er ikke krav til at årsregnskapet m.v. som sendes til Regnskapsregisteret er undertegnet. Kontrollen på at dette er utført ligger hos revisor/enhetens øverste organ. Sikkerheten ivaretas ved at innsender har rolle/rettighet for innsending av årsregnskapet via Altinn, og ved at det bekreftes at årsregnskapet er fastsatt av kompetent organ.

Brønnøysundregistrene, 25.07.2024



Organisasjonsnr: 963 283 121
KONTORLEVERANDØREN LILLEHAMMER AS

RESULTATREGNSKAP

| Beløp i: NOK | Note | 2023 | 2022 |
|---|-------------|-------------------|-------------------|
| RESULTATREGNSKAP | | | |
| Inntekter | | | |
| Salgsinntekt | | 31 248 993 | 31 316 749 |
| Annen driftsinntekt | | 158 649 | 51 667 |
| Sum inntekter | | 31 407 642 | 31 368 416 |
| Kostnader | | | |
| Varekostnad | | 20 885 340 | 20 368 228 |
| Lønnskostnad | 1 | 6 409 790 | 6 168 133 |
| Avskrivning av driftsmidler og immaterielle eiendeler | 2 | 82 370 | 99 262 |
| Annen driftskostnad | | 4 451 449 | 3 636 212 |
| Sum kostnader | | 31 828 950 | 30 271 836 |
| Driftsresultat | | -421 307 | 1 096 580 |
| Finansinntekter og finanskostnader | | | |
| Annen renteinntekt | | 38 758 | 108 776 |
| Annen finansinntekt | | 5 408 | 8 395 |
| Sum finansinntekter | | 44 165 | 117 171 |
| Annen rentekostnad | | 13 876 | 5 151 |
| Annen finanskostnad | | 21 730 | 13 044 |
| Sum finanskostnader | | 35 605 | 18 195 |
| Netto finans | | 8 560 | 98 976 |
| Ordinært resultat før skattekostnad | | | |
| Skattekostnad på resultat | 3 | -412 747 | 1 195 556 |
| Ordinært resultat etter skattekostnad | | -90 412 | 264 782 |
| Årsresultat | 4 | -322 335 | 930 774 |
| Årsresultat etter minoritetsinteresser | | -322 335 | 930 774 |
| Totalresultat | | -322 335 | 930 774 |
| Overføringer og disponeringer | | | |
| Avsatt til annen egenkapital | | -322 335 | 930 774 |
| Sum overføringer og disponeringer | | -322 335 | 930 774 |



Organisasjonsnr: 963 283 121
KONTORLEVERANDØREN LILLEHAMMER AS

BALANSE

| Beløp i: NOK | Note | 2023 | 2022 |
|--|------|-------------------|-------------------|
| BALANSE - EIENDELER | | | |
| Anleggsmidler | | | |
| Immaterielle eiendeler | | | |
| Utsatt skattefordel | 3 | 108 893 | 18 481 |
| Sum immaterielle eiendeler | | 108 893 | 18 481 |
| Varige driftsmidler | | | |
| Tomter, bygninger o.a. fast eiendom | 2 | | |
| Maskiner og anlegg | 2 | | |
| Skip og flytende installasjoner | 2 | | |
| Driftsløsøre, inventar o. a. utstyr | 2 | 155 198 | 217 568 |
| Sum varige driftsmidler | 2 | 155 198 | 217 568 |
| Finansielle anleggsmidler | | | |
| Andre langsiktige fordringer | | 4 449 | 4 449 |
| Sum finansielle anleggsmidler | | 4 449 | 4 449 |
| Sum anleggsmidler | | 268 539 | 240 498 |
| Omløpsmidler | | | |
| Varer | | | |
| Sum varer | | 3 566 390 | 3 859 406 |
| Fordringer | | | |
| Kundefordringer | | 4 530 424 | 3 087 573 |
| Andre kortsiktige fordringer | | 250 773 | 261 537 |
| Sum fordringer | | 4 781 197 | 3 349 110 |
| Bankinnskudd, kontanter og lignende | | | |
| Bankinnskudd, kontanter o. l. | | 1 881 542 | 3 204 778 |
| Sum bankinnskudd, kontanter og lignende | | 1 881 542 | 3 204 778 |
| Sum omløpsmidler | | 10 229 129 | 10 413 294 |
| SUM EIENDELER | | 10 497 668 | 10 653 792 |
| BALANSE - EGENKAPITAL OG GJELD | | | |



| | | | |
|---------------------------------|----------|-------------------|-------------------|
| Egenkapital | | | |
| Innskutt egenkapital | | | |
| Aksjekapital | 5 | 1 045 000 | 2 090 000 |
| Beholdning av egne aksjer | 5 | | |
| Sum innskutt egenkapital | | 1 045 000 | 2 090 000 |
| Opptjent egenkapital | | | |
| Annen egenkapital | | 3 843 578 | 4 165 913 |
| Sum opptjent egenkapital | | 3 843 578 | 4 165 913 |
| Sum egenkapital | 4 | 4 888 578 | 6 255 913 |
| Gjeld | | | |
| Langsiktig gjeld | | | |
| Utsatt skatt | 3 | | |
| Annen langsiktig gjeld | | | |
| Sum langsiktig gjeld | | 0 | 0 |
| Kortsiktig gjeld | | | |
| Leverandørgjeld | | 2 968 037 | 2 170 862 |
| Betalbar skatt | 3 | | 275 530 |
| Skyldig offentlige avgifter | | 1 035 684 | 1 011 505 |
| Annen kortsiktig gjeld | | 1 605 369 | 939 981 |
| Sum kortsiktig gjeld | | 5 609 090 | 4 397 878 |
| Sum gjeld | | 5 609 090 | 4 397 878 |
| SUM EGENKAPITAL OG GJELD | | 10 497 668 | 10 653 792 |



Organisasjonsnr: 963 283 121
KONTORLEVERANDØREN LILLEHAMMER AS

NOTEOPPLYSNINGER - SELSKAP - alle poster oppgitt i hele tall

Note

Antall årsverk i regnskapsåret
10.00

| <u>Sum</u> | <u>Beløp</u> |
|------------|--------------|
|------------|--------------|

| | | |
|---------------------------------|----------------------------|----------------------------|
| <u>Balanseført verdi 31.12.</u> | <u>Varige driftsmidler</u> | <u>Immaterielle eiend.</u> |
|---------------------------------|----------------------------|----------------------------|

Konsernregnskap

Morselskapet sitt navn

Forretningskontor for morselskapet

Begrunnelse for at datterselskap er utelatt fra konsolideringen

| | | |
|--|--------------|------------------|
| <u>Samlet beløp - tilknyttet selskap</u> | <u>Årets</u> | <u>Fjorårets</u> |
|--|--------------|------------------|

| | | |
|---|--------------|------------------|
| <u>Samlet beløp - foretak i samme konsern</u> | <u>Årets</u> | <u>Fjorårets</u> |
|---|--------------|------------------|

| | | |
|---|--------------|------------------|
| <u>Samlet beløp - foretak i samme konsern</u> | <u>Årets</u> | <u>Fjorårets</u> |
|---|--------------|------------------|

| | | |
|---|--------------|------------------|
| <u>Samlet beløp - felles kontrollert virksomhet</u> | <u>Årets</u> | <u>Fjorårets</u> |
|---|--------------|------------------|

| | |
|----------------------|--------------|
| <u>Pantstillelse</u> | <u>Beløp</u> |
|----------------------|--------------|

| | | | |
|----------------------------------|---------------|------------------|-------------------------|
| <u>Beholdning av egne aksjer</u> | <u>Antall</u> | <u>Pålydende</u> | <u>Andel av aksjek.</u> |
|----------------------------------|---------------|------------------|-------------------------|



Building a better
working world

Statsautoriserte revisorer
Ernst & Young AS

Gudbrandsdalsvegen 188
2619 Lillehammer

Foretaksregisteret: NO 976 389 387 MVA
Tlf: +47 24 00 24 00

www.ey.no
Medlemmer av Den norske Revisorforening

UAVHENGIG REVISORS BERETNING

Til generalforsamlingen i Kontorleverandøren Lillehammer AS

Konklusjon

Vi har revidert årsregnskapet for Kontorleverandøren Lillehammer AS som består av balanse per 31. desember 2023, resultatregnskap for regnskapsåret avsluttet per denne datoen og noter til årsregnskapet, herunder et sammendrag av viktige regnskapsprinsipper.

Etter vår mening oppfyller årsregnskapet gjeldende lovkrav og gir et rettviseende bilde av selskapets finansielle stilling per 31. desember 2023 og av dets resultater for regnskapsåret avsluttet per denne datoen i samsvar med regnskapslovens regler og god regnskapskikk i Norge.

Grunnlag for konklusjon

Vi har gjennomført revisjonen i samsvar med International Standards on Auditing (ISA-ene). Våre oppgaver og plikter i henhold til disse standardene er beskrevet nedenfor under *Revisors oppgaver og plikter ved revisjonen av årsregnskapet*. Vi er uavhengige av selskapet i samsvar med kravene i relevante lover og forskrifter i Norge og *International Code of Ethics for Professional Accountants* (inkludert internasjonale uavhengighetsstandarder) utstedt av International Ethics Standards Board for Accountants (IESBA-reglene), og vi har overholdt våre øvrige etiske forpliktelser i samsvar med disse kravene. Innhentet revisjonsbevis er etter vår vurdering tilstrekkelig og hensiktsmessig som grunnlag for vår konklusjon.

Ledelsens ansvar for årsregnskapet

Styret og daglig leder (ledelsen) er ansvarlig for å utarbeide årsregnskapet og for at det gir et rettviseende bilde i samsvar med regnskapslovens regler og god regnskapskikk i Norge. Ledelsen er også ansvarlig for slik intern kontroll som den finner nødvendig for å kunne utarbeide et årsregnskap som ikke inneholder vesentlig feilinformasjon, verken som følge av misligheter eller feil.

Ved utarbeidelsen av årsregnskapet må ledelsen ta standpunkt til selskapets evne til fortsatt drift og opplyse om forhold av betydning for fortsatt drift. Forutsetningen om fortsatt drift skal legges til grunn for årsregnskapet med mindre ledelsen enten har til hensikt å avvikle selskapet eller virksomheten, eller ikke har noe annet realistisk alternativ.

Revisors oppgaver og plikter ved revisjonen av årsregnskapet

Vårt mål er å oppnå betryggende sikkerhet for at årsregnskapet som helhet ikke inneholder vesentlig feilinformasjon, verken som følge av misligheter eller feil, og å avgi en revisjonsberetning som inneholder vår konklusjon. Betryggende sikkerhet er en høy grad av sikkerhet, men ingen garanti for at en revisjon utført i samsvar med ISA-ene, alltid vil avdekke vesentlig feilinformasjon. Feilinformasjon kan skyldes misligheter eller feil og er å anse som vesentlig dersom den enkeltvis eller samlet med rimelighet kan forventes å påvirke de økonomiske beslutningene som brukerne foretar på grunnlag av årsregnskapet.

Som del av en revisjon i samsvar med ISA-ene, utøver vi profesjonelt skjønn og utviser profesjonell skepsis gjennom hele revisjonen. I tillegg:

- identifiserer og vurderer vi risikoen for vesentlig feilinformasjon i årsregnskapet, enten det skyldes misligheter eller feil. Vi utformer og gjennomfører revisjonshandlinger for å håndtere slike risikoer, og innhenter revisjonsbevis som er tilstrekkelig og hensiktsmessig som grunnlag for vår konklusjon. Risikoen for at vesentlig feilinformasjon som følge av misligheter ikke blir avdekket, er



Building a better
working world

høyere enn for feilinformasjon som skyldes feil, siden misligheter kan innebære samarbeid, forfalskning, bevisste utelatelser, uriktige fremstillinger eller overstyring av intern kontroll.

- opparbeider vi oss en forståelse av den interne kontrollen som er relevant for revisjonen, for å utforme revisjonshandlinger som er hensiktsmessige etter omstendighetene, men ikke for å gi uttrykk for en mening om effektiviteten av selskapets interne kontroll.
- evaluerer vi om de anvendte regnskapsprinsippene er hensiktsmessige og om regnskapsestimatene og tilhørende noteopplysninger utarbeidet av ledelsen er rimelige.
- konkluderer vi på om ledelsens bruk av fortsatt drift-forutsetningen er hensiktsmessig, og, basert på innhentede revisjonsbevis, hvorvidt det foreligger vesentlig usikkerhet knyttet til hendelser eller forhold som kan skape betydelig tvil om selskapets evne til fortsatt drift. Dersom vi konkluderer med at det eksisterer vesentlig usikkerhet, kreves det at vi i revisjonsberetningen henleder oppmerksomheten på tilleggsopplysningene i årsregnskapet, eller, dersom slike tilleggsopplysninger ikke er tilstrekkelige, at vi modifierer vår konklusjon. Våre konklusjoner er basert på revisjonsbevis innhentet frem til datoen for revisjonsberetningen. Etterfølgende hendelser eller forhold kan imidlertid medføre at selskapet ikke kan fortsette driften.
- evaluerer vi den samlede presentasjonen, strukturen og innholdet i årsregnskapet, inkludert tilleggsopplysningene, og hvorvidt årsregnskapet gir uttrykk for de underliggende transaksjonene og hendelsene på en måte som gir et rettviseende bilde.

Vi kommuniserer med styret blant annet om det planlagte omfanget av og tidspunktet for revisjonsarbeidet og eventuelle vesentlige funn i revisjonen, herunder vesentlige svakheter i den interne kontrollen som vi avdekker gjennom revisjonen.

Lillehammer, 16. mai 2024
ERNST & YOUNG AS

Revisjonsberetningen er signert elektronisk

Tor Kjetil Lund
statsautorisert revisor

Pemneo Dokumentnummer: BNT75-A4SYU-VE6ZC-ZK8PZ-XVLQH-QT46K



PENNEO

Signaturene i dette dokumentet er juridisk bindende. Dokument signert med "Penneo"[™] - sikker digital signatur". De signerende parter sin identitet er registrert, og er listet nedenfor.

"Med min signatur bekrefter jeg alle datoer og innholdet i dette dokument."

Lund, Tor Kjetil

Statsautorisert revisor

På vegne av: Ernst & Young AS

Serienummer: no_bankid:9578-5999-4-1309924

IP: 147.161.xxx.xxx

2024-05-16 06:31:44 UTC



Penneo Dokumentnøkkel: BNT7S-A4SYU-VE6ZC-ZK8PZ-XVLQH-QT46K

Dokumentet er signert digitalt, med **Penneo.com**. Alle digitale signatur-data i dokumentet er sikret og validert av den datamaskin-utregnede hash-verdien av det opprinnelige dokument. Dokumentet er låst og tids-stemplet med et sertifikat fra en betrodd tredjepart. All kryptografisk bevis er integrert i denne PDF, for fremtidig validering (hvis nødvendig).

Hvordan bekrefter at dette dokumentet er originalen?

Dokumentet er beskyttet av ett Adobe CDS sertifikat. Når du åpner dokumentet i

Adobe Reader, skal du kunne se at dokumentet er sertifisert av **Penneo e-signature service <penneo@penneo.com>**. Dette garanterer at innholdet i dokumentet ikke har blitt endret.

Det er lett å kontrollere de kryptografiske beviser som er lokalisert inne i dokumentet, med Penneo validator - <https://penneo.com/validator>



Årsregnskap 2023 Kontorleverandøren Lillehammer AS

Org.nr.: 963 283 121

Resultatregnskap
Balanse
Noter til regnskapet

KANTALL®

Summen av deler vi gjør sammen

KANTALL AS, Godkjent regnskapsselskap, Industrigata 1, 2619 Lillehammer, tel: 61 05 39 00, www.kantall.no



Resultatregnskap Kontorleverandøren Lillehammer AS

| Driftsinntekter og driftskostnader | Note | 2023 | 2022 |
|---|----------|-------------------|-------------------|
| Salgsinntekt | | 31 248 993 | 31 316 749 |
| Annen driftsinntekt | | 158 649 | 51 667 |
| Sum driftsinntekter | | 31 407 642 | 31 368 416 |
| Varekostnad | | 20 885 340 | 20 368 228 |
| Lønnskostnad | 1 | 6 409 790 | 6 168 133 |
| Avskrivning av driftsmidler og immaterielle eiendeler | 2 | 82 370 | 99 262 |
| Annen driftskostnad | | 4 451 449 | 3 636 212 |
| Sum driftskostnader | | 31 828 950 | 30 271 836 |
| Driftsresultat | | -421 307 | 1 096 580 |
| Finansinntekter og finanskostnader | | | |
| Annen renteinntekt | | 38 758 | 108 776 |
| Annen finansinntekt | | 5 408 | 8 395 |
| Annen rentekostnad | | 13 876 | 5 151 |
| Annen finanskostnad | | 21 730 | 13 044 |
| Resultat av finansposter | | 8 560 | 98 976 |
| Resultat før skattekostnad | | -412 747 | 1 195 556 |
| Skattekostnad på resultat | 3 | -90 412 | 264 782 |
| Årsresultat | 4 | -322 335 | 930 774 |
| Overføringer | | | |
| Avsatt til annen egenkapital | | -322 335 | 930 774 |
| Sum overføringer | | -322 335 | 930 774 |



Balanse
Kontorleverandøren Lillehammer AS

| Eiendeler | Note | 2023 | 2022 |
|--------------------------------------|----------|-------------------|-------------------|
| Anleggsmidler | | | |
| Immaterielle eiendeler | | | |
| Utsatt skattefordel | 3 | 108 893 | 18 481 |
| Sum immaterielle eiendeler | | 108 893 | 18 481 |
| Varige driftsmidler | | | |
| Driftsløsøre, inventar o.a. utstyr | 2 | 155 198 | 217 568 |
| Sum varige driftsmidler | 2 | 155 198 | 217 568 |
| Finansielle anleggsmidler | | | |
| Andre langsiktige fordringer | | 4 449 | 4 449 |
| Sum finansielle anleggsmidler | | 4 449 | 4 449 |
| Sum anleggsmidler | | 268 539 | 240 498 |
| Omløpsmidler | | | |
| Lager av varer og annen beholdning | | 3 566 390 | 3 859 406 |
| Fordringer | | | |
| Kundefordringer | | 4 530 424 | 3 087 573 |
| Andre kortsiktige fordringer | | 250 773 | 261 537 |
| Sum fordringer | | 4 781 197 | 3 349 110 |
| Investeringer | | | |
| Bankinnskudd, kontanter o.l. | | 1 881 542 | 3 204 778 |
| Sum omløpsmidler | | 10 229 129 | 10 413 294 |
| Sum eiendeler | | 10 497 668 | 10 653 792 |




Balanse


Kontorleverandøren Lillehammer AS


| Egenkapital og gjeld | Note | 2023 | 2022 |
|------------------------------------|------|-------------------|-------------------|
| Egenkapital | | | |
| Innskutt egenkapital | | | |
| Aksjekapital | 5 | 1 045 000 | 2 090 000 |
| Sum innskutt egenkapital | | 1 045 000 | 2 090 000 |
| Opptjent egenkapital | | | |
| Annen egenkapital | | 3 843 578 | 4 165 913 |
| Sum opptjent egenkapital | | 3 843 578 | 4 165 913 |
| Sum egenkapital | 4 | 4 888 578 | 6 255 913 |
| Gjeld | | | |
| Avsetning for forpliktelser | | | |
| Annen langsiktig gjeld | | | |
| Kortsiktig gjeld | | | |
| Leverandørgjeld | | 2 968 037 | 2 170 862 |
| Betalbar skatt | 3 | 0 | 275 530 |
| Skyldig offentlige avgifter | | 1 035 684 | 1 011 505 |
| Annen kortsiktig gjeld | | 1 605 369 | 939 981 |
| Sum kortsiktig gjeld | | 5 609 090 | 4 397 878 |
| Sum gjeld | | 5 609 090 | 4 397 878 |
| Sum egenkapital og gjeld | | 10 497 668 | 10 653 792 |


Lillehammer, 13.05.2024

Styret i Kontorleverandøren Lillehammer AS


Frode Midtlien
styremedlem/daglig leder


Karl Olav Nordengen
styremedlem


Hans Gunnar Rosten
styremedlem


Bjørn Morten Stenberg
styreleder



Regnskapsprinsipper

Årsregnskapet er satt opp i samsvar med regnskapsloven og NRS 8 - God regnskapsskikk for små foretak.

Driftsinntekter

Inntektsføring ved salg av varer skjer på leveringstidspunktet. Tjenester inntektsføres etter hvert som de leveres.

Skatt

Skattekostnaden i resultatregnskapet omfatter både periodens betalbare skatt og endring i utsatt skatt. Utsatt skatt er beregnet med 22 % på grunnlag av de midlertidige forskjeller som eksisterer mellom regnskapsmessige og skattemessige verdier, samt ligningsmessig underskudd til fremføring ved utgangen av regnskapsåret. Skatteøkende og skattereduserende midlertidige forskjeller som reverserer eller kan reverseres i samme periode er utlignet og nettoført. Netto utsatt skattefordel balanseføres i den grad det er sannsynlig at denne kan bli nyttiggjort.

Klassifisering og vurdering av anleggsmidler

Anleggsmidler omfatter eiendeler bestemt til varig eie og bruk. Anleggsmidler er vurdert til anskaffelseskost, men nedskrives til virkelig verdi ved verdifall som ikke forventes å være forbigående. Anleggsmidler med begrenset økonomisk levetid avskrives planmessig. Langsiktig gjeld balanseføres til nominelt beløp på etableringstidspunktet.

Klassifisering og vurdering av omløpsmidler

Omløpsmidler og kortsiktig gjeld omfatter normalt poster som forfaller til betaling innen ett år etter balansedagen, samt poster som knytter seg til varekretsløpet. Omløpsmidler vurderes til laveste verdi av anskaffelseskost og virkelig verdi. Kortsiktig gjeld balanseføres til nominelt beløp på etableringstidspunktet.

Varer

Varer er vurdert til det laveste av anskaffelseskost og netto salgsverdi. Anskaffelseskost vurderes etter FIFO-prinsippet. Det foretas nedskrivning for påregnelig ukurans.

Fordringer

Kundefordringer og andre fordringer oppføres til pålydende etter fradrag for avsetning til forventet tap. Avsetning til tap gjøres på grunnlag av en individuell vurdering av de enkelte fordringene.

Note 1 Lønnskostnader og antall årsverk

Lønnskostnader

| | 2023 | 2022 |
|--------------------|------------------|------------------|
| Lønninger | 5 100 554 | 4 919 183 |
| Arbeidsgiveravgift | 696 414 | 725 238 |
| Pensjonskostnader | 335 141 | 290 661 |
| Andre ytelser | 277 681 | 233 050 |
| Sum | 6 409 790 | 6 168 132 |

Selskapet har i 2023 sysselsatt 10 årsverk.



Note 2 Anleggsmidler

| | Driftsløsøre, inventar ol. | Varebiler | Sum |
|------------------------------------|-------------------------------|----------------|----------------|
| Anskaffelseskost pr. 01.01.23 | 65 280 | 457 194 | 522 474 |
| + Tilgang kjøpte driftsmidler | | 20 000 | 20 000 |
| = Anskaffelseskost 31.12.23 | 65 280 | 477 194 | 542 474 |
| Akkumulerte avskrivninger 31.12.23 | 47 462 | 339 814 | 387 276 |
| = Bokført verdi 31.12.23 | 17 818 | 137 380 | 155 198 |
| Årets ordinære avskrivninger | 13 056 | 69 314 | 82 370 |

Driftsmidler avskrives lineært over 3-5 år.

Note 3 Skatt

| Årets skattekostnad | 2023 | 2022 |
|--|-----------------|------------------|
| Resultatført skatt på ordinært resultat: | | |
| Betalbar skatt | 0 | 275 530 |
| Endring i utsatt skattefordel | -90 412 | -10 748 |
| Skattekostnad ordinært resultat | -90 412 | 264 782 |
| Skattepliktig inntekt: | | |
| Resultat før skatt | -412 747 | 1 195 556 |
| Permanente forskjeller | 1 784 | 7 996 |
| Endring i midlertidige forskjeller | 77 385 | 48 857 |
| Skattepliktig inntekt | -333 579 | 1 252 409 |
| Betalbar skatt i balansen: | | |
| Betalbar skatt på årets resultat | 0 | 275 530 |
| Sum betalbar skatt i balansen | 0 | 275 530 |

Skatteeffekten av midlertidige forskjeller og underskudd til fremføring som har gitt opphav til utsatt skatt og utsatte skattefordeler, spesifisert på typer av midlertidige forskjeller

| | 2023 | 2022 | Endring |
|---|-----------------|----------------|----------------|
| Varige driftsmidler | -35 034 | -1 221 | 33 813 |
| Fordringer | -130 807 | -87 235 | 43 572 |
| Sum | -165 841 | -88 456 | 77 385 |
| Akkumulert fremførbart underskudd | -333 579 | 0 | 333 579 |
| Andre midlertidige forskjeller | 4 449 | 4 449 | 0 |
| Grunnlag for utsatt skattefordel | -494 970 | -84 007 | 410 963 |
| Utsatt skattefordel (22 %) | -108 893 | -18 482 | 90 412 |



Note 4 Egenkapital

| | Aksjekapital | Overkurs | Annen egenkapital | Innskutt egenkapital | Annen egenkapital | Sum egenkapital |
|----------------------|------------------|----------|----------------------|-------------------------|----------------------|--------------------|
| Pr. 31.12.2022 | 2 090 000 | 0 | 0 | 0 | 4 165 913 | 6 255 913 |
| Årets resultat | | | | | -322 335 | -322 335 |
| Kapitalnedsettelse | -1 045 000 | | | 0 | | -1 045 000 |
| Pr 31.12.2023 | 1 045 000 | 0 | 0 | 0 | 3 843 578 | 4 888 578 |

Kapitalnedsettelse ved reduksjon av pålydende med kr. 475 pr. aksje, vedtatt 10.oktober 2022, ble registrert den 10.januar 2023

Note 5 Aksjonærer

Aksjekapitalen i Kontorleverandøren Lillehammer AS pr. 31.12 består av:

| | Antall | Pålydende | Bokført |
|-----------------|--------------|-----------|------------------|
| Ordinære aksjer | 2 200 | 475,0 | 1 045 000 |
| Sum | 2 200 | | 1 045 000 |

Eierstruktur

De største aksjonærene i % pr. 31.12 var:

| | Ordinære | Eierandel | Stemmeandel |
|-----------------------------|--------------|--------------|--------------|
| Kontorcompagniet AS | 1 387 | 63,0 | 63,0 |
| Frode Midtlien | 667 | 30,3 | 30,3 |
| Bjørn Morten Stenberg | 146 | 6,6 | 6,6 |
| Totalt antall aksjer | 2 200 | 100,0 | 100,0 |

Aksjer eiet av medlemmer i styret og daglig leder:

| Navn | Verv | Ordinære |
|-----------------------------|--------------------------|------------|
| Frode Midtlien | styremedlem/daglig leder | 667 |
| Bjørn Morten Stenberg | styreleder | 146 |
| Totalt antall aksjer | | 813 |



Årsregnskap 2023 Kontorleverandøren Lillehammer AS

Org.nr.: 963 283 121

Resultatregnskap
Balanse
Noter til regnskapet

KANTALL[®]
Summen av det vi gjør sammen

KANTALL AS, Godkjent regnskapsselskap, Industrigata 1, 2619 Lillehammer, tel: 61 05 39 00, www.kantall.no



Resultatregnskap

Kontorleverandøren Lillehammer AS

| Driftsinntekter og driftskostnader | Note | 2023 | 2022 |
|---|----------|-------------------|-------------------|
| Salgsinntekt | | 31 248 993 | 31 316 749 |
| Annen driftsinntekt | | 158 649 | 51 667 |
| Sum driftsinntekter | | 31 407 642 | 31 368 416 |
| Varekostnad | | 20 885 340 | 20 368 228 |
| Lønnskostnad | 1 | 6 409 790 | 6 168 133 |
| Avskrivning av driftsmidler og immaterielle eiendeler | 2 | 82 370 | 99 262 |
| Annen driftskostnad | | 4 451 449 | 3 636 212 |
| Sum driftskostnader | | 31 828 950 | 30 271 836 |
| Driftsresultat | | -421 307 | 1 096 580 |
| Finansinntekter og finanskostnader | | | |
| Annen renteinntekt | | 38 758 | 108 776 |
| Annen finansinntekt | | 5 408 | 8 395 |
| Annen rentekostnad | | 13 876 | 5 151 |
| Annen finanskostnad | | 21 730 | 13 044 |
| Resultat av finansposter | | 8 560 | 98 976 |
| Resultat før skattekostnad | | -412 747 | 1 195 556 |
| Skattekostnad på resultat | 3 | -90 412 | 264 782 |
| Årsresultat | 4 | -322 335 | 930 774 |
| Overføringer | | | |
| Avsatt til annen egenkapital | | -322 335 | 930 774 |
| Sum overføringer | | -322 335 | 930 774 |



Balanse

Kontorleverandøren Lillehammer AS

| Eiendeler | Note | 2023 | 2022 |
|--------------------------------------|------|-------------------|-------------------|
| Anleggsmidler | | | |
| Immaterielle eiendeler | | | |
| Utsatt skattefordel | 3 | 108 893 | 18 481 |
| Sum immaterielle eiendeler | | 108 893 | 18 481 |
| Varige driftsmidler | | | |
| Driftsløsøre, inventar o.a. utstyr | 2 | 155 198 | 217 568 |
| Sum varige driftsmidler | 2 | 155 198 | 217 568 |
| Finansielle anleggsmidler | | | |
| Andre langsiktige fordringer | | 4 449 | 4 449 |
| Sum finansielle anleggsmidler | | 4 449 | 4 449 |
| Sum anleggsmidler | | 268 539 | 240 498 |
| Omløpsmidler | | | |
| Lager av varer og annen beholdning | | 3 566 390 | 3 859 406 |
| Fordringer | | | |
| Kundefordringer | | 4 530 424 | 3 087 573 |
| Andre kortsiktige fordringer | | 250 773 | 261 537 |
| Sum fordringer | | 4 781 197 | 3 349 110 |
| Investeringer | | | |
| Bankinnskudd, kontanter o.l. | | 1 881 542 | 3 204 778 |
| Sum omløpsmidler | | 10 229 129 | 10 413 294 |
| Sum eiendeler | | 10 497 668 | 10 653 792 |



Balanse

Kontorleverandøren Lillehammer AS

| Egenkapital og gjeld | Note | 2023 | 2022 |
|------------------------------------|------|-------------------|-------------------|
| Egenkapital | | | |
| Innskutt egenkapital | | | |
| Aksjekapital | 5 | 1 045 000 | 2 090 000 |
| Sum innskutt egenkapital | | 1 045 000 | 2 090 000 |
| Opptjent egenkapital | | | |
| Annen egenkapital | | 3 843 578 | 4 165 913 |
| Sum opptjent egenkapital | | 3 843 578 | 4 165 913 |
| Sum egenkapital | 4 | 4 888 578 | 6 255 913 |
| Gjeld | | | |
| Avsetning for forpliktelser | | | |
| Annen langsiktig gjeld | | | |
| Kortsiktig gjeld | | | |
| Leverandørgjeld | | 2 968 037 | 2 170 862 |
| Betalbar skatt | 3 | 0 | 275 530 |
| Skyldig offentlige avgifter | | 1 035 684 | 1 011 505 |
| Annen kortsiktig gjeld | | 1 605 369 | 939 981 |
| Sum kortsiktig gjeld | | 5 609 090 | 4 397 878 |
| Sum gjeld | | 5 609 090 | 4 397 878 |
| Sum egenkapital og gjeld | | 10 497 668 | 10 653 792 |

Lillehammer, 13.05.2024
Styret i Kontorleverandøren Lillehammer AS

Frode Middlien
styremedlem/daglig leder

Hans Gunnar Rosten
styremedlem

Karl Olav Nordengen
styremedlem

Bjørn Morten Stenberg
styreleder



Regnskapsprinsipper

Årsregnskapet er satt opp i samsvar med regnskapsloven og NRS 8 - God regnskapsskikk for små foretak.

Skatt

Skattekostnaden i resultatregnskapet omfatter både periodens betalbare skatt og endring i utsatt skatt. Utsatt skatt er beregnet med 22 % på grunnlag av de midlertidige forskjeller som eksisterer mellom regnskapsmessige og skattemessige verdier, samt ligningsmessig underskudd til fremføring ved utgangen av regnskapsåret. Skatteøkende og skattereduserende midlertidige forskjeller som reverserer eller kan reverseres i samme periode er utlignet og nettoført. Netto utsatt skattefordel balanseføres i den grad det er sannsynlig at denne kan bli nyttiggjort.

Klassifisering og vurdering av anleggsmidler

Anleggsmidler omfatter eiendeler bestemt til varig eie og bruk. Anleggsmidler er vurdert til anskaffelseskost, men nedskrives til virkelig verdi ved verdifall som ikke forventes å være forbigående. Anleggsmidler med begrenset økonomisk levetid avskrives planmessig. Langsiktig gjeld balanseføres til nominelt beløp på etableringstidspunktet.

Klassifisering og vurdering av omløpsmidler

Omløpsmidler og kortsiktig gjeld omfatter normalt poster som forfaller til betaling innen ett år etter balansedagen, samt poster som knytter seg til varekretsløpet. Omløpsmidler vurderes til laveste verdi av anskaffelseskost og virkelig verdi. Kortsiktig gjeld balanseføres til nominelt beløp på etableringstidspunktet.

Varer

Varer er vurdert til det laveste av anskaffelseskost og netto salgsverdi. Anskaffelseskost vurderes etter FIFO-prinsippet. Det foretas nedskrivning for påregnelig ukurans.

Fordringer

Kundefordringer og andre fordringer oppføres til pålydende etter fradrag for avsetning til forventet tap. Avsetning til tap gjøres på grunnlag av en individuell vurdering av de enkelte fordringene.

Note 1 Lønnskostnader og antall årsverk

Lønnskostnader

| | 2023 | 2022 |
|--------------------|------------------|------------------|
| Lønninger | 5 100 554 | 4 919 183 |
| Arbeidsgiveravgift | 696 414 | 725 238 |
| Pensjonskostnader | 335 141 | 290 661 |
| Andre ytelser | 277 681 | 233 050 |
| Sum | 6 409 790 | 6 168 132 |

Selskapet har i 2023 sysselsatt 10 årsverk.

Note 2 Anleggsmidler

| | Driftsløsøre, inventar ol. | Varebiler | Sum |
|------------------------------------|-------------------------------|----------------|----------------|
| Anskaffelseskost pr. 01.01.23 | 65 280 | 457 194 | 522 474 |
| + Tilgang kjøpte driftsmidler | | 20 000 | 20 000 |
| = Anskaffelseskost 31.12.23 | 65 280 | 477 194 | 542 474 |



| | | | |
|------------------------------------|---------------|----------------|----------------|
| Akkumulerte avskrivninger 31.12.23 | 47 462 | 339 814 | 387 276 |
| = Bokført verdi 31.12.23 | 17 818 | 137 380 | 155 198 |
| Årets ordinære avskrivninger | 13 056 | 69 314 | 82 370 |

Driftsmidler avskrives lineært over 3-5 år.

Note 3 Skatt

| Årets skattekostnad | 2023 | 2022 |
|--|-----------------|------------------|
| Resultatført skatt på ordinært resultat: | | |
| Betalbar skatt | 0 | 275 530 |
| Endring i utsatt skatt | -90 412 | -10 748 |
| Skattekostnad ordinært resultat | -90 412 | 264 782 |
| Skattepliktig inntekt: | | |
| Resultat før skatt | -412 747 | 1 195 556 |
| Permanente forskjeller | 1 784 | 7 996 |
| Endring i midlertidige forskjeller | 77 385 | 48 857 |
| Skattepliktig inntekt | -333 579 | 1 252 409 |
| Betalbar skatt i balansen: | | |
| Betalbar skatt på årets resultat | 0 | 275 530 |
| Sum betalbar skatt i balansen | 0 | 275 530 |

Skatteeffekten av midlertidige forskjeller og underskudd til fremføring som har gitt opphav til utsatt skatt og utsatte skattefordeler, spesifisert på typer av midlertidige forskjeller

| | 2023 | 2022 | Endring |
|---|-----------------|----------------|----------------|
| Varige driftsmidler | -35 034 | -1 221 | 33 813 |
| Fordringer | -130 807 | -87 235 | 43 572 |
| Sum | -165 841 | -88 456 | 77 385 |
| Akkumulert fremførbart underskudd | -333 579 | 0 | 333 579 |
| Andre midlertidige forskjeller | 4 449 | 4 449 | 0 |
| Grunnlag for utsatt skattefordel | -494 970 | -84 007 | 410 963 |
| Utsatt skattefordel (22 %) | -108 893 | -18 482 | 90 412 |

Note 4 Egenkapital

| | Aksjekapital | Overkurs | Annen Innskutt egenkapital | Annen egenkapital | Sum egenkapital |
|----------------------|---------------------|-----------------|-----------------------------------|--------------------------|------------------------|
| Pr. 31.12.2022 | 2 090 000 | 0 | 0 | 4 165 913 | 6 255 913 |
| Årets resultat | | | | -322 335 | -322 335 |
| Kapitalnedsettelse | -1 045 000 | | 0 | | -1 045 000 |
| Pr 31.12.2023 | 1 045 000 | 0 | 0 | 3 843 578 | 4 888 578 |



Kapitalnedsettelse ved reduksjon av pålydende med kr. 475 pr. aksje, vedtatt 10.oktober 2022, ble registrert den 10.januar 2023

Note 5 Aksjonærer

Aksjekapitalen i Kontorleverandøren Lillehammer AS pr. 31.12 består av:

| | Antall | Pålydende | Bokført |
|-----------------|--------------|-----------|------------------|
| Ordinære aksjer | 2 200 | 475,0 | 1 045 000 |
| Sum | 2 200 | | 1 045 000 |

Eierstruktur

De største aksjonærene i % pr. 31.12 var:

| | Ordinære | Eierandel | Stemmeandel |
|-----------------------------|--------------|--------------|--------------|
| Kontorcompagniet AS | 1 387 | 63,0 | 63,0 |
| Frode Midtlien | 667 | 30,3 | 30,3 |
| Bjørn Morten Stenberg | 146 | 6,6 | 6,6 |
| Totalt antall aksjer | 2 200 | 100,0 | 100,0 |

Aksjer eiet av medlemmer i styret og daglig leder:

| Navn | Verv | Ordinære |
|-----------------------------|--------------------------|------------|
| Frode Midtlien | styremedlem/daglig leder | 667 |
| Bjørn Morten Stenberg | styreleder | 146 |
| Totalt antall aksjer | | 813 |