



ÅRSREGNSKAPET FOR REGNSKAPSÅRET 2022 - GENERELL INFORMASJON

Enheten

Organisasjonsnummer: 917 237 948
Organisasjonsform: Aksjeselskap
Foretaksnavn: NDT NORDIC AS
Forretningsadresse: Åsveien 35
1369 STABEKK

Regnskapsår

Årsregnskapets periode: 01.01.2022 - 31.12.2022

Konsern

Morselskap i konsern: Nei

Regnskapsregler

Regler for små foretak benyttet: Ja
Benyttet ved utarbeidelsen av årsregnskapet til selskapet: Regnskapslovens alminnelige regler

Årsregnskapet fastsatt av kompetent organ

Bekreftet av representant for selskapet: Ståle Thoen von Krogh
Dato for fastsettelse av årsregnskapet: 26.05.2023

Grunnlag for avgivelse

År 2022: Årsregnskapet er elektronisk innlevert
År 2021: Tall er hentet fra elektronisk innlevert årsregnskap fra 2022

Det er ikke krav til at årsregnskapet m.v. som sendes til Regnskapsregisteret er undertegnet. Kontrollen på at dette er utført ligger hos revisor/enhetens øverste organ. Sikkerheten ivaretas ved at innsender har rolle/rettighet for innsending av årsregnskapet via Altinn, og ved at det bekreftes at årsregnskapet er fastsatt av kompetent organ.

Brønnøysundregistrene, 18.06.2024



Resultatregnskap

| Beløp i: NOK | Note | 2022 | 2021 |
|---|------|-------------------|-------------------|
| RESULTATREGNSKAP | | | |
| Inntekter | | | |
| Salgsinntekt | 1 | 34 655 424 | 24 331 455 |
| Annen driftsinntekt | 2 | 209 654 | 359 062 |
| Sum inntekter | | 34 865 078 | 24 690 517 |
| Kostnader | | | |
| Varekostnad | 3 | 19 874 120 | 14 778 739 |
| Lønnskostnad | 4 | 4 386 424 | 3 075 677 |
| Avskrivning av driftsmidler og immaterielle eiendeler | 2 | 551 112 | 205 648 |
| Annen driftskostnad | | 2 177 982 | 1 954 026 |
| Sum kostnader | | 26 989 639 | 20 014 091 |
| Driftsresultat | | 7 875 440 | 4 676 426 |
| Finansinntekter og finanskostnader | | | |
| Annen renteinntekt | | 4 262 | 1 681 |
| Annen finansinntekt | | 148 353 | 131 050 |
| Sum finansinntekter | | 152 615 | 132 731 |
| Annen rentekostnad | | 16 036 | |
| Annen finanskostnad | | 244 504 | 147 547 |
| Sum finanskostnader | | 260 540 | 147 547 |
| Netto finans | | -107 926 | -14 816 |
| Ordinært resultat før skattekostnad | | 7 767 514 | 4 661 610 |
| Skattekostnad på resultat | 5 | 1 711 078 | 1 025 554 |
| Ordinært resultat etter skattekostnad | | 6 056 436 | 3 636 056 |
| Årsresultat | | 6 056 436 | 3 636 056 |
| Årsresultat etter minoritetsinteresser | | 6 056 436 | 3 636 056 |
| Totalresultat | | 6 056 436 | 3 636 056 |



Resultatregnskap

| Beløp i: NOK | Note | 2022 | 2021 |
|--|-------------|------------------|------------------|
| Overføringer og disponeringer | | | |
| Ordinært utbytte | | 1 150 000 | |
| Avsatt til annen egenkapital | | 4 906 436 | 3 636 056 |
| Sum overføringer og disponeringer | | 6 056 436 | 3 636 056 |



Balanse

| Beløp i: NOK | Note | 2022 | 2021 |
|--|------|-------------------|-------------------|
| BALANSE - EIENDELER | | | |
| Anleggsmidler | | | |
| Immaterielle eiendeler | | | |
| Varige driftsmidler | | | |
| Driftsløsøre, inventar o.a. utstyr | 2 | 2 220 002 | 1 940 061 |
| Sum varige driftsmidler | | 2 220 002 | 1 940 061 |
| Finansielle anleggsmidler | | | |
| Investeringer i aksjer og andeler | | 100 000 | 100 000 |
| Sum finansielle anleggsmidler | | 100 000 | 100 000 |
| Sum anleggsmidler | | 2 320 002 | 2 040 061 |
| Omløpsmidler | | | |
| Varer | | | |
| Sum varer | 3 | 3 168 355 | 4 910 005 |
| Fordringer | | | |
| Kundefordringer | 6 | 6 319 644 | 4 095 172 |
| Andre kortsiktige fordringer | 6 | 119 838 | 351 |
| Sum fordringer | | 6 439 482 | 4 095 523 |
| Bankinnskudd, kontanter og lignende | | | |
| Bankinnskudd, kontanter o.l. | 7 | 4 851 435 | 1 849 170 |
| Sum bankinnskudd, kontanter og lignende | | 4 851 435 | 1 849 170 |
| Sum omløpsmidler | | 14 459 272 | 10 854 698 |
| SUM EIENDELER | | 16 779 274 | 12 894 759 |

BALANSE - EGENKAPITAL OG GJELD

Egenkapital

Innskutt egenkapital



Balanse

| Beløp i: NOK | Note | 2022 | 2021 |
|--|-------------|-------------------|-------------------|
| Aksjekapital | 8, 9 | 200 000 | 200 000 |
| Overkurs | 9 | 300 000 | 300 000 |
| Annen innskutt egenkapital | 9 | -5 570 | -5 570 |
| Sum innskutt egenkapital | | 494 430 | 494 430 |
| Opptjent egenkapital | | | |
| Annen egenkapital | 9 | 7 248 062 | 4 341 626 |
| Sum opptjent egenkapital | | 7 248 062 | 4 341 626 |
| Sum egenkapital | 9 | 7 742 492 | 4 836 056 |
| Gjeld | | | |
| Langsiktig gjeld | | | |
| Utsatt skatt | 5 | 138 327 | 96 381 |
| Sum avsetninger for forpliktelser | | 138 327 | 96 381 |
| Annen langsiktig gjeld | | | |
| Sum langsiktig gjeld | | 138 327 | 96 381 |
| Kortsiktig gjeld | | | |
| Leverandørgjeld | | 3 597 886 | 2 748 986 |
| Betalbar skatt | 5 | 1 669 132 | 933 175 |
| Skyldig offentlige avgifter | | 1 982 146 | 1 167 332 |
| Utbytte | 9 | 1 150 000 | 2 300 000 |
| Annen kortsiktig gjeld | 8 | 499 291 | 812 828 |
| Sum kortsiktig gjeld | | 8 898 455 | 7 962 322 |
| Sum gjeld | | 9 036 782 | 8 058 703 |
| SUM EGENKAPITAL OG GJELD | | 16 779 274 | 12 894 759 |



Brønnøysundregistrene

ÅRSREGNSKAP FOR REGNSKAPSÅRET 2022 - GENERELL INFORMASJON

Journalnummer: 2023 464885

Enheten

Organisasjonsnummer: 917 237 948
Organisasjonsform: Aksjeselskap
Foretaksnavn: NDT NORDIC AS
Forretningsadresse: Åsveien 35
1369 STABEKK

Regnskapsår

Årsregnskapets periode: 01.01.2022 - 31.12.2022

Konsern

Morselskap i konsern: Nei

Regnskapsregler

Regler for små foretak benyttet: Ja
Benyttet ved utarbeidelsen av
årsregnskapet til selskapet: Regnskapslovens alminnelige regler

Årsregnskapet fastsatt av kompetent organ

Bekreftet av representant for selskapet: Ståle Thoen von Krogh
Dato for fastsettelse av årsregnskapet: 26.05.2023

Grunnlag for avgivelse

År 2022: Årsregnskap er elektronisk innlevert.
År 2021: Tall er hentet fra elektronisk innlevert årsregnskap fra 2022.

Det er ikke krav til at årsregnskapet m.v. som sendes til Regnskapsregisteret er undertegnet. Kontrollen på at dette er utført ligger hos revisor/enhetens øverste organ. Sikkerheten ivaretas ved at innsender har rolle/rettighet for innsending av årsregnskapet via Altinn, og ved at det bekreftes at årsregnskapet er fastsatt av kompetent organ.

Brønnøysundregistrene, 12.06.2023



Organisasjonsnr: 917 237 948
NDT NORDIC AS

RESULTATREGNSKAP

| Beløp i: NOK | Note | 2022 | 2021 |
|---|-------------|-------------------|-------------------|
| RESULTATREGNSKAP | | | |
| Inntekter | | | |
| Salgsinntekt | 1 | 34 655 424 | 24 331 455 |
| Annen driftsinntekt | 2 | 209 654 | 359 062 |
| Sum inntekter | | 34 865 078 | 24 690 517 |
| Kostnader | | | |
| Varekostnad | 3 | 19 874 120 | 14 778 739 |
| Lønnskostnad | 4 | 4 386 424 | 3 075 677 |
| Avskrivning av driftsmidler og immaterielle eiendeler | 2 | 551 112 | 205 648 |
| Annen driftskostnad | | 2 177 982 | 1 954 026 |
| Sum kostnader | | 26 989 639 | 20 014 091 |
| Driftsresultat | | 7 875 440 | 4 676 426 |
| Finansinntekter og finanskostnader | | | |
| Annen renteinntekt | | 4 262 | 1 681 |
| Annen finansinntekt | | 148 353 | 131 050 |
| Sum finansinntekter | | 152 615 | 132 731 |
| Annen rentekostnad | | 16 036 | |
| Annen finanskostnad | | 244 504 | 147 547 |
| Sum finanskostnader | | 260 540 | 147 547 |
| Netto finans | | -107 926 | -14 816 |
| Ordinært resultat før skattekostnad | | | |
| Ordinært resultat før skattekostnad | | 7 767 514 | 4 661 610 |
| Skattekostnad på resultat | 5 | 1 711 078 | 1 025 554 |
| Ordinært resultat etter skattekostnad | | 6 056 436 | 3 636 056 |
| Årsresultat | | 6 056 436 | 3 636 056 |
| Årsresultat etter minoritetsinteresser | | 6 056 436 | 3 636 056 |
| Totalresultat | | 6 056 436 | 3 636 056 |
| Overføringer og disponeringer | | | |
| Ordinært utbytte | | 1 150 000 | |
| Avsatt til annen egenkapital | | 4 906 436 | 3 636 056 |
| Sum overføringer og disponeringer | | 6 056 436 | 3 636 056 |





Organisasjonsnr: 917 237 948
NDT NORDIC AS

BALANSE

| Beløp i: NOK | Note | 2022 | 2021 |
|--|------|------------|------------|
| BALANSE - EIENDELER | | | |
| Anleggsmidler | | | |
| Immaterielle eiendeler | | | |
| Varige driftsmidler | | | |
| Driftsløsøre, inventar o. a. utstyr | | | |
| | 2 | 2 220 002 | 1 940 061 |
| Sum varige driftsmidler | | | |
| | | 2 220 002 | 1 940 061 |
| Finansielle anleggsmidler | | | |
| Investeringer i aksjer og andeler | | | |
| | | 100 000 | 100 000 |
| Sum finansielle anleggsmidler | | | |
| | | 100 000 | 100 000 |
| Sum anleggsmidler | | | |
| | | 2 320 002 | 2 040 061 |
| Omløpsmidler | | | |
| Varer | | | |
| Sum varer | | | |
| | 3 | 3 168 355 | 4 910 005 |
| Fordringer | | | |
| Kundefordringer | | | |
| | 6 | 6 319 644 | 4 095 172 |
| Andre kortsiktige fordringer | | | |
| | 6 | 119 838 | 351 |
| Sum fordringer | | | |
| | | 6 439 482 | 4 095 523 |
| Bankinnskudd, kontanter og lignende | | | |
| Bankinnskudd, kontanter o. l. | | | |
| | 7 | 4 851 435 | 1 849 170 |
| Sum bankinnskudd, kontanter og lignende | | | |
| | | 4 851 435 | 1 849 170 |
| Sum omløpsmidler | | | |
| | | 14 459 272 | 10 854 698 |
| SUM EIENDELER | | | |
| | | 16 779 274 | 12 894 759 |
| BALANSE - EGENKAPITAL OG GJELD | | | |
| Egenkapital | | | |
| Innskutt egenkapital | | | |
| Aksjekapital | | | |
| | 8, 9 | 200 000 | 200 000 |
| Overkurs | | | |
| | 9 | 300 000 | 300 000 |
| Annen innskutt egenkapital | | | |
| | 9 | -5 570 | -5 570 |
| Sum innskutt egenkapital | | | |
| | | 494 430 | 494 430 |



| | | | |
|--|----------|-------------------|-------------------|
| Opptjent egenkapital | | | |
| Annen egenkapital | 9 | 7 248 062 | 4 341 626 |
| Sum opptjent egenkapital | | 7 248 062 | 4 341 626 |
| Sum egenkapital | 9 | 7 742 492 | 4 836 056 |
| Gjeld | | | |
| Langsiktig gjeld | | | |
| Utsatt skatt | 5 | 138 327 | 96 381 |
| Sum avsetninger for forpliktelses | | 138 327 | 96 381 |
| Annen langsiktig gjeld | | | |
| Sum langsiktig gjeld | | 138 327 | 96 381 |
| Kortsiktig gjeld | | | |
| Leverandørgjeld | | 3 597 886 | 2 748 986 |
| Betalbar skatt | 5 | 1 669 132 | 933 175 |
| Skyldig offentlige avgifter | | 1 982 146 | 1 167 332 |
| Utbytte | 9 | 1 150 000 | 2 300 000 |
| Annen kortsiktig gjeld | 8 | 499 291 | 812 828 |
| Sum kortsiktig gjeld | | 8 898 455 | 7 962 322 |
| Sum gjeld | | 9 036 782 | 8 058 703 |
| SUM EGENKAPITAL OG GJELD | | 16 779 274 | 12 894 759 |



Organisasjonsnr: 917 237 948
NDT NORDIC AS

NOTEOPPLYSNINGER - SELSKAP - alle poster oppgitt i hele tall

Note
4

Antall årsverk i regnskapsåret
5.00

Sum Beløp

Balanseført verdi 31.12. Varige driftsmidler Immaterielle eiend.

Konsernregnskap

Morselskapet sitt navn

Forretningskontor for morselskapet

Begrunnelse for at datterselskap er utelatt fra konsolideringen

Samlet beløp - tilknyttet selskap Årets Fjorårets

Samlet beløp - foretak i samme konsern Årets Fjorårets

Samlet beløp - foretak i samme konsern Årets Fjorårets

Samlet beløp - felles kontrollert virksomhet Årets Fjorårets

Pantstillelse Beløp

Beholdning av egne aksjer Antall Pålydende Andel av aksjek.



Crowe Partner Revisjon AS
Org.nr.: 922829845MVA
Dronning Mauds gate 10
0250 Oslo
Tlf. +47 21 93 93 00
www.crowe.no

Til generalforsamlingen NDT Nordic AS

UAVHENGIG REVISORS BERETNING

Konklusjon

Vi har revidert NDT Nordic AS' årsregnskap som viser et overskudd på NOK 6.056.436. Årsregnskapet består av balanse per 31. desember 2022 og resultatregnskap for regnskapsåret avsluttet per denne datoen og noter til årsregnskapet, herunder et sammendrag av viktige regnskapsprinsipper.

Etter vår mening

- oppfyller årsregnskapet gjeldende lovkrav, og
- gir årsregnskapet et rettviseende bilde av selskapets finansielle stilling per 31. desember 2022 og av dets resultat for regnskapsåret avsluttet per denne datoen i samsvar med regnskapslovens regler og god regnskapsskikk i Norge.

Grunnlag for konklusjonen

Vi har gjennomført revisjonen i samsvar med International Standards on Auditing (ISA-ene). Våre oppgaver og plikter i henhold til disse standardene er beskrevet nedenfor under Revisors oppgaver og plikter ved revisjonen av årsregnskapet. Vi er uavhengige av selskapet slik det kreves i lov, forskrift og International Code of Ethics for Professional Accountants (inkludert internasjonale uavhengighetsstandarder) utstedt av International Ethics Standards Board for Accountants (IESBA-reglene), og vi har overholdt våre øvrige etiske forpliktelser i samsvar med disse kravene. Innhentet revisjonsbevis er etter vår vurdering tilstrekkelig og hensiktsmessig som grunnlag for vår konklusjon.

Styret og daglig leders ansvar for årsregnskapet

Styret og daglig leder (ledelsen) er ansvarlig for å utarbeide årsregnskapet og for at det gir et rettviseende bilde i samsvar med regnskapslovens regler og god regnskapsskikk i Norge. Ledelsen er også ansvarlig for slik intern kontroll som den finner nødvendig for å kunne utarbeide et årsregnskap som ikke inneholder vesentlig feilinformasjon, verken som følge av misligheter eller utilsiktede feil.

Ved utarbeidelsen av årsregnskapet må ledelsen ta standpunkt til selskapets evne til fortsatt drift og opplyse om forhold av betydning for fortsatt drift. Forutsetningen om fortsatt drift skal legges til grunn for årsregnskapet så lenge det ikke er sannsynlig at virksomheten vil bli avviklet.

Revisors oppgaver og plikter ved revisjonen av årsregnskapet

Vårt mål er å oppnå betryggende sikkerhet for at årsregnskapet som helhet ikke inneholder vesentlig feilinformasjon, verken som følge av misligheter eller utilsiktede feil, og å avgi en revisjonsberetning som inneholder vår konklusjon. Betryggende sikkerhet er en høy grad av sikkerhet, men ingen garanti for at en revisjon utført i samsvar med ISA-ene, alltid vil avdekke vesentlig feilinformasjon som eksisterer. Feilinformasjon kan oppstå som følge av misligheter eller utilsiktede feil. Feilinformasjon blir vurdert som vesentlig dersom den enkeltvis eller samlet med rimelighet kan forventes å påvirke økonomiske beslutninger som brukerne foretar basert på årsregnskapet.

Crowe Partner Revisjon AS is a member of Crowe Global, a Swiss Verein. Each member firm of Crowe Global is a separate and independent legal entity. Crowe Partner Revisjon AS and its affiliates are not responsible or liable for any acts or omissions of Crowe Global or any other member of Crowe Global. Crowe Global does not render any professional services and does not have an ownership or partnership interest in Crowe Partner Revisjon AS.

© 2023 Crowe Partner Revisjon AS



Crowe Partner Revisjon AS
Org.nr.: 922829845MVA
Dronning Mauds gate 10
0250 Oslo
Tlf. +47 21 93 93 00
www.crowe.no

Som del av en revisjon i samsvar med ISA-ene, utøver vi profesjonelt skjønn og utviser profesjonell skepsis gjennom hele revisjonen. I tillegg:

- identifiserer og vurderer vi risikoen for vesentlig feilinformasjon i årsregnskapet, enten det skyldes misligheter eller utilsiktede feil. Vi utformer og gjennomfører revisjonshandlinger for å håndtere slike risikoer, og innhenter revisjonsbevis som er tilstrekkelig og hensiktsmessig som grunnlag for vår konklusjon. Risikoen for at vesentlig feilinformasjon som følge av misligheter ikke blir avdekket, er høyere enn for feilinformasjon som skyldes utilsiktede feil, siden misligheter kan innebære samarbeid, forfalskning, bevisste utelatelser, uriktige fremstillinger eller overstyring av intern kontroll.
- opparbeider vi oss en forståelse av den interne kontroll som er relevant for revisjonen, for å utforme revisjonshandlinger som er hensiktsmessige etter omstendighetene, men ikke for å gi uttrykk for en mening om effektiviteten av selskapets interne kontroll.
- evaluerer vi om de anvendte regnskapsprinsippene er hensiktsmessige og om regnskapsestimaterne og tilhørende noteopplysninger utarbeidet av ledelsen er rimelige.
- konkluderer vi på om ledelsens bruk av fortsatt drift-forutsetningen er hensiktsmessige og, basert på innhentede revisjonsbevis, hvorvidt det foreligger vesentlig usikkerhet knyttet til hendelser eller forhold som kan skape tvil av betydning om selskapets evne til fortsatt drift. Dersom vi konkluderer med at det eksisterer vesentlig usikkerhet, kreves det at vi i revisjonsberetningen henleder oppmerksomheten på tilleggsopplysningene i årsregnskapet, eller, dersom slike tilleggsopplysninger ikke er tilstrekkelige, at vi modifiserer vår konklusjon. Våre konklusjoner er basert på revisjonsbevis innhentet inntil datoen for revisjonsberetningen. Etterfølgende hendelser eller forhold kan imidlertid medføre at selskapet ikke fortsetter driften.
- evaluerer vi den samlede presentasjonen, strukturen og innholdet i årsregnskapet, inkludert tilleggsopplysningene, og hvorvidt årsregnskapet gir uttrykk for de underliggende transaksjonene og hendelsene på en måte som gir et rettviseende bilde.

Vi kommuniserer med styret blant annet om det planlagte innholdet i og tidspunkt for revisjonsarbeidet og eventuelle vesentlige funn i revisjonen, herunder vesentlige svakheter i intern kontroll som vi avdekker gjennom revisjonen.

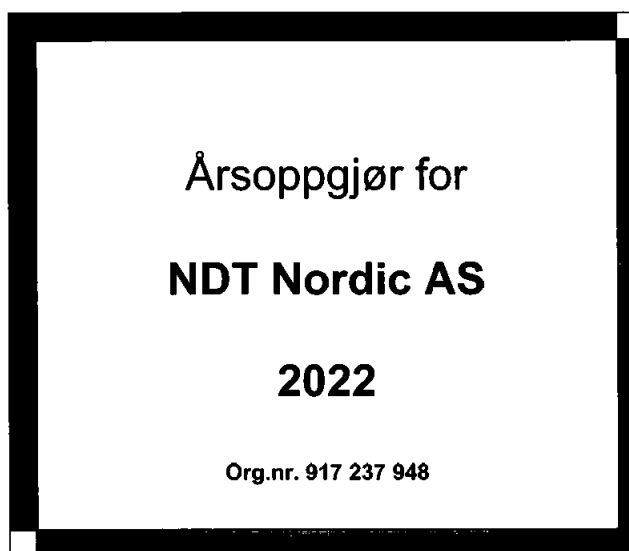
Oslo, 26. mai 2023

CROWE PARTNER REVISJON AS

Ellen Austenå
Statsautorisert revisor

Crowe Partner Revisjon AS is a member of Crowe Global, a Swiss Verein. Each member firm of Crowe Global is a separate and independent legal entity. Crowe Partner Revisjon AS and its affiliates are not responsible or liable for any acts or omissions of Crowe Global or any other member of Crowe Global. Crowe Global does not render any professional services and does not have an ownership or partnership interest in Crowe Partner Revisjon AS.

© 2023 Crowe Partner Revisjon AS





| Resultatregnskap | | | |
|---|-------------|-------------------|-------------------|
| Ndt Nordic AS | | | |
| Driftsinntekter og driftskostnader | Note | 2022 | 2021 |
| Salgsinntekt | 1 | 34 655 424 | 24 331 455 |
| Annen driftsinntekt | 2 | 209 654 | 359 062 |
| Sum driftsinntekter | | 34 865 078 | 24 690 517 |
| Varekostnad | 3 | 19 874 120 | 14 778 739 |
| Lønnskostnad | 4 | 4 386 424 | 3 075 677 |
| Avskrivning av driftsmidler og immaterielle eiendeler | 2 | 551 112 | 205 648 |
| Annen driftskostnad | | 2 177 982 | 1 954 026 |
| Sum driftskostnader | | 26 989 639 | 20 014 091 |
| Driftsresultat | | 7 875 440 | 4 676 426 |
| Finansinntekter og finanskostnader | | | |
| Annen renteinntekt | | 4 262 | 1 681 |
| Annen finansinntekt | | 148 353 | 131 050 |
| Annen rentekostnad | | 16 036 | 0 |
| Annen finanskostnad | | 244 504 | 147 547 |
| Resultat av finansposter | | -107 926 | -14 816 |
| Resultat før skattekostnad | | 7 767 514 | 4 661 610 |
| Skattekostnad på resultat | 5 | 1 711 078 | 1 025 554 |
| Resultat | | 6 056 436 | 3 636 056 |
| Årsresultat | | 6 056 436 | 3 636 056 |
| Overføringer | | | |
| Avsatt til utbytte | | 1 150 000 | 0 |
| Avsatt til annen egenkapital | | 4 906 436 | 3 636 056 |
| Sum overføringer | | 6 056 436 | 3 636 056 |



| Balanse | | | |
|--------------------------------------|-------------|-------------------|-------------------|
| Ndt Nordic AS | | | |
| Eiendeler | Note | 2022 | 2021 |
| Anleggsmidler | | | |
| Varige driftsmidler | | | |
| Driftsløsøre, inventar o.a. utstyr | 2 | 2 220 002 | 1 940 061 |
| Sum varige driftsmidler | | 2 220 002 | 1 940 061 |
| Finansielle anleggsmidler | | | |
| Investeringer i aksjer og andeler | | 100 000 | 100 000 |
| Sum finansielle anleggsmidler | | 100 000 | 100 000 |
| Sum anleggsmidler | | 2 320 002 | 2 040 061 |
| Omløpsmidler | | | |
| Lager av varer og annen beholdning | 3 | 3 168 355 | 4 910 005 |
| Fordringer | | | |
| Kundefordringer | 6 | 6 319 644 | 4 095 172 |
| Andre kortsiktige fordringer | 6 | 119 838 | 351 |
| Sum fordringer | | 6 439 482 | 4 095 523 |
| Bankinnskudd, kontanter o.l. | 7 | 4 851 435 | 1 849 170 |
| Sum omløpsmidler | | 14 459 272 | 10 854 698 |
| Sum eiendeler | | 16 779 274 | 12 894 759 |


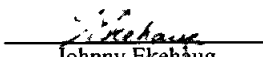
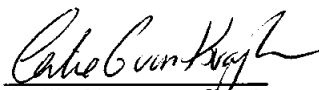
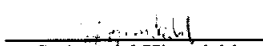
Ndt Nordic AS

Side 1



| Balanse | | | |
|---------------------------------|-------------|-------------------|-------------------|
| Ndt Nordic AS | | | |
| Egenkapital og gjeld | Note | 2022 | 2021 |
| Egenkapital | | | |
| Innskutt egenkapital | | | |
| Aksjekapital | 8, 9 | 200 000 | 200 000 |
| Overkurs | 9 | 300 000 | 300 000 |
| Annen innskutt egenkapital | 9 | -5 570 | -5 570 |
| Sum innskutt egenkapital | | 494 430 | 494 430 |
| Opptjent egenkapital | | | |
| Annen egenkapital | 9 | 7 248 062 | 4 341 626 |
| Sum opptjent egenkapital | | 7 248 062 | 4 341 626 |
| Sum egenkapital | 9 | 7 742 492 | 4 836 056 |
| Gjeld | | | |
| Utsatt skatt | 5 | 138 327 | 96 381 |
| Kortsiktig gjeld | | | |
| Leverandørgjeld | | 3 597 886 | 2 748 986 |
| Betalbar skatt | 5 | 1 669 132 | 933 175 |
| Skyldig offentlige avgifter | | 1 982 146 | 1 167 332 |
| Utbytte | 9 | 1 150 000 | 2 300 000 |
| Annen kortsiktig gjeld | 8 | 499 291 | 812 828 |
| Sum kortsiktig gjeld | | 8 898 455 | 7 962 322 |
| Sum gjeld | | 9 036 782 | 8 058 703 |
| Sum egenkapital og gjeld | | 16 779 274 | 12 894 759 |

Stabekk, 26.05.2023
Styret i Ndt Nordic AS

| | |
|---|--|
|  Ståle Thoen von Krogh styreleder |  Johnny Ekehaug styremedlem |
|  Cecilie Gjorven von Krogh styremedlem |  Stein Axel Hjemdahl styremedlem |

Ndt Nordic AS Side 2



NDT Nordic AS

Noter 2022

Note 1 Regnskapsprinsipper

Årsregnskapet er satt opp i samsvar med regnskapsloven og god regnskapsskikk for små foretak.

Driftsinntekter

Salg av varer inntektsføres ved levering.

Tjenester inntektsføres etter hvert som tjenestene leveres/utføres.

Omløpsmidler/Kortsiktig gjeld

Omløpsmidler og kortsiktig gjeld omfatter normalt poster som forfaller til betaling innen ett år etter balansedagen, samt poster som knytter seg til varekretsløpet. Omløpsmidler vurderes til laveste verdi av anskaffelseskost og antatt virkelig verdi.

Anleggsmidler/Langsiktig gjeld

Anleggsmidler omfatter eiendeler bestemt til varig eie og bruk. Anleggsmidler er vurdert til anskaffelseskost. Varige driftsmidler balanseføres og avskrives over driftsmidlets økonomiske levetid. Varige driftsmidler nedskrives til virkelig verdi ved verdifall som forventes ikke å være forbigående. Nedskrivningen reverseres når grunnlaget for nedskrivningen ikke lenger er til stede.

Valuta

Pengeposter i utenlandsk valuta vurderes etter kursen ved regnskapsårets slutt.

Fordringer

Kundefordringer og andre fordringer oppføres til pålydende etter fradrag for avsetning til forventet tap. Avsetning til tap gjøres på grunnlag av en individuell vurdering av de enkelte fordringene.

Skatt

Skattekostnaden i resultatregnskapet omfatter både periodens betalbare skatt og endring i utsatt skatt. Utsatt skatt er beregnet med 22 % på grunnlag av de midlertidige forskjeller som eksisterer mellom regnskapsmessige og skattemessige verdier, samt ligningsmessig underskudd til fremføring ved utgangen av regnskapsåret.

Skatteøkende og skattereduserende midlertidige forskjeller som reverserer eller kan reversere i samme periode er utlignet og nettoført.

Note 2 Varige driftsmidler

| Varige driftsmidler | Varebil | Utstyr | Totalt |
|------------------------------------|---------|-----------|-----------|
| Anskaffelseskost pr 01.01.22 | 245 000 | 2 080 399 | 2 325 399 |
| Tilgang kjøpte driftsmidler | 0 | 1 127 149 | 1 127 149 |
| Avgang solgte driftsmidler | | -323 014 | -323 014 |
| Anskaffelseskost 31.12.22 | 245 000 | 2 884 534 | 3 129 534 |
| Akkumulerte avskrivninger 31.12.22 | 89 833 | 819 699 | 909 532 |
| Balanseført verdi pr. 31.12.22 | 155 167 | 2 064 835 | 2 220 002 |
| Årets avskrivninger | 49 000 | 502 112 | 551 112 |
| Antatt levetid (år): | 5 | 5 | 5 |

Det er i 2022 solgt et driftsmiddel som har gitt en regnskapsmessig gevinst på kr 209 654, bokført under annen driftsinntekt.

Noter side 1 av 3 sider.



NDT Nordic AS

Noter 2022

Note 3 Varebeholdning

Varene er vurdert til laveste av anskaffelseskost og virkelig verdi etter FIFO-prinsippet.

Det gjøres en regnskapsmessig vurdering for ukurans. Det er ingen ukurante varer pr.31.12.22.

Note 4 Lønnskostnader, antall ansatte

| Lønnskostnader | 2022 | 2021 |
|------------------------------|------------------|------------------|
| Lønn | 3 700 140 | 2 560 796 |
| Arbeidsgiveravgift | 565 343 | 397 340 |
| Pensjonskostnader | 62 957 | 44 098 |
| Andre lønnsrelaterte ytelser | 57 984 | 73 443 |
| Sum | 4 386 424 | 3 075 677 |

Gjennomsnittlig antall ansatte (årsverk) 5 4

Selskapet har plikt til å ha tjenstepensjonsordning etter lov om tjenstepensjon. Selskapet har etablert slik ordning.

Note 5 Skatt

| Skattemessig resultat | 2022 | 2021 |
|------------------------------------|------------------|------------------|
| Resultat før skatter | 7 767 514 | 4 661 610 |
| Endring i midlertidige forskjeller | -190 664 | -419 905 |
| Permanente forskjeller | 10 114 | 0 |
| Årets skattepliktige inntekt | 7 586 964 | 4 241 705 |
| Fremført underskudd | | |
| Grunnlag betalbar skatt | 7 586 964 | 4 241 705 |

| Skatter i resultatregnskapet består av følgende | 2022 | 2021 |
|---|------------------|------------------|
| Årets betalbar skatt | 1 669 132 | 933 175 |
| Årets resultatførte endring i utsatt skatt | 41 946 | 92 379 |
| Sum årets skattekostnad | 1 711 078 | 1 025 554 |

| Midlertidige forskjeller består av | 2022 | 2021 | Endring |
|--|----------------|----------------|-----------------|
| Driftsmidler | 628 760 | 563 097 | -65 663 |
| Fordringer | 0 | -125 000 | -125 000 |
| Sum midlertidige forskjeller | 628 760 | 438 096 | -190 663 |
| Underskudd til fremføring | | - | |
| Sum midlertidige forskjeller og underskudd til fremf. | 628 760 | 438 096 | -190 663 |

Utsatt skatt 22 % 138 327 96 381 41 946

Note 6 Fordringer

Andre fordringer består av periodiserte kostnader.

Kundefordringer utgjør kr. 6 319 644. Det er ikke avsatt noe til tap.

Selskapet har ingen fordringer som forfaller senere enn 1 år etter balansedagen.

Note 7 Bundne bankinnskudd

I posten inngår bundne bankinnskudd med kr. 246 237.

Noter side 2 av 3 sider.



NDT Nordic AS

Noter 2022

Note 8 Antall aksjer, aksjeeiere m.v

| Aksjekapital | Antall | Pålydende | Aksjekapital |
|-----------------------------|--------------|---------------|------------------|
| Ordinære aksjer | 2 000 | 100 | 200 000 |
| Aksjonærer | | Aksjer | Eierandel |
| Ståle Thoen von Krogh | | 650 | 32,5 % |
| Cecilie Gjørven von Krogh | | 350 | 17,5 % |
| Stein Axel Hjemdahl | | 800 | 40,0 % |
| Johnny Ekehaug | | 200 | 10,0 % |
| Totalt antall aksjer | 2 000 | 2 000 | 100,0 % |

Selskapet har pr 31.12.22 en gjeld til 1 av aksjonærene på kr 15 685 bokført under annen kortsiktig gjeld. Dette er beregnede renter på oppgjort lån i 2022.

Note 9 Egenkapital

| | Aksjekapital | Overkurs | Annen innskutt EK | Annen EK | Sum |
|--------------------------------|----------------|----------------|-------------------|------------------|------------------|
| Egenkapital 31.12.21 | 200 000 | 300 000 | -5 570 | 4 341 626 | 4 836 056 |
| Tilleggsutbytte | | | | -2 000 000 | -2 000 000 |
| Årets resultat | | | | 6 056 436 | 6 056 436 |
| Avsatt utbytte | | | | -1 150 000 | -1 150 000 |
| Egenkapital pr 31.12.22 | 200 000 | 300 000 | -5 570 | 7 248 062 | 7 742 492 |

Note 10 Ytelser

Det er ikke utbetalt godtgjørelse til daglig leder eller selskapets styre for styrearbeid. Det er ikke etablert forpliktelser overfor styret ved event. opphør av vervet.

Det er ikke ydet lån eller sikkerhetsstillelser for nærstående personer.

Noter side 3 av 3 sider.