



## ÅRSREGNSKAPET FOR REGNSKAPSÅRET 2018 - GENERELL INFORMASJON

### Enheten

Organisasjonsnummer: 916 050 445  
Organisasjonsform: Aksjeselskap  
Foretaksnavn: KRUSE SMITH ENTREPRENØR AS  
Forretningsadresse: Kjøita 40  
4630 KRISTIANSAND S

### Regnskapsår

Årsregnskapets periode: 01.01.2018 - 31.12.2018

### Konsern

Morselskap i konsern: Ja  
Konsernregnskap lagt ved: Nei

### Regnskapsregler

Regler for små foretak benyttet: Nei  
Benyttet ved utarbeidelsen av årsregnskapet til selskapet: Regnskapslovens alminnelige regler

### Årsregnskapet fastsatt av kompetent organ

Bekreftet av representant for selskapet: Heidi Wolden  
Dato for fastsettelse av årsregnskapet: 13.06.2019

### Grunnlag for avgivelse

År 2018: Årsregnskapet er elektronisk innlevert  
År 2017: Tall er hentet fra elektronisk innlevert årsregnskap fra 2018

*Det er ikke krav til at årsregnskapet m.v. som sendes til Regnskapsregisteret er undertegnet. Kontrollen på at dette er utført ligger hos revisor/enhetens øverste organ. Sikkerheten ivaretas ved at innsender har rolle/rettighet for innsending av årsregnskapet via Altinn, og ved at det bekreftes at årsregnskapet er fastsatt av kompetent organ.*

Brønnøysundregistrene, 06.09.2020



## Resultatregnskap

Beløp i: NOK	Note	2018	2017
<b>RESULTATREGNSKAP</b>			
<b>Inntekter</b>			
Salgsinntekt	10,13	3 969 610 316	3 236 272 151
Annen driftsinntekt	10	881 831	1 929 059
<b>Sum inntekter</b>		<b>3 970 492 147</b>	<b>3 238 201 209</b>
<b>Kostnader</b>			
Varekostnad	13	3 233 297 684	2 642 023 104
Lønn og annen personalkostnad	8,11	663 031 970	646 416 584
Avskr. på varige driftsm. og immaterielle eiendeler	2	16 175 826	18 825 626
Annen driftskostnad	11,13	116 129 653	46 397 249
<b>Sum kostnader</b>		<b>4 028 635 132</b>	<b>3 353 662 562</b>
<b>Driftsresultat</b>		<b>-58 142 985</b>	<b>-115 461 353</b>
<b>Finansinntekter og finanskostnader</b>			
Resultat på investering i datterselskap	3	-1 152 976	1 655 464
Resultat på inv. i tilknyttet selskap	3	-1 296 372	-2 053 888
Renteinntekt fra foretak i samme konsern		752 456	53 038
Annen renteinntekt		2 647 743	1 689 442
Annen finansinntekt	15	14 374	16 648
<b>Sum finansinntekter</b>		<b>965 225</b>	<b>1 360 704</b>
Rentekostnad til foretak i samme konsern		342 281	5 780
Annen rentekostnad		2 882 748	5 122 295
Annen finanskostnad	15	613 038	2 095 354
<b>Sum finanskostnader</b>		<b>3 838 067</b>	<b>7 223 429</b>
<b>Netto finans</b>		<b>-2 872 842</b>	<b>-5 862 725</b>
<b>Ordinært resultat før skattekostnad</b>		<b>-61 015 827</b>	<b>-121 324 078</b>
Skattekostnad på ordinært resultat	9	-13 389 131	-29 383 139
<b>Ordinært resultat etter skattekostnad</b>		<b>-47 626 696</b>	<b>-91 940 939</b>
<b>Årsresultat</b>		<b>-47 626 696</b>	<b>-91 940 939</b>



## Resultatregnskap

<b>Beløp i: NOK</b>	<b>Note</b>	<b>2018</b>	<b>2017</b>
Årsresultat etter minoritetsinteresser		-47 626 696	-91 940 939
<b>Overføringer og disponeringer</b>			
Overf. fond for vurderingsforskjeller			-21 644 255
Overføringer annen egenkapital	1	-47 626 696	-70 296 684
<b>Sum overføringer og disponeringer</b>		<b>-47 626 696</b>	<b>-91 940 939</b>



## Balanse

Beløp i: NOK	Note	2018	2017
<b>BALANSE - EIENDELER</b>			
<b>Anleggsmidler</b>			
<b>Immaterielle eiendeler</b>			
Utsatt skattefordel		838 679	
<b>Sum immaterielle eiendeler</b>		<b>838 679</b>	
<b>Varige driftsmidler</b>			
Tomter, bygninger og annen fast eiendom	2,4	5 198 140	5 198 140
Maskiner og anlegg	2,4	34 842 830	42 529 301
Driftsløsøre, inventar, verktøy, kontorm.	2,4	4 685 724	4 600 790
<b>Sum varige driftsmidler</b>		<b>44 726 693</b>	<b>52 328 231</b>
<b>Finansielle anleggsmidler</b>			
Investering i datterselskap	3	3 814 353	5 189 014
Investeringer i tilknyttet selskap	3	101 496 390	103 997 663
Investeringer i aksjer og andeler	3	172 575	178 200
Andre langsiktige fordringer	4,11		24 125
<b>Sum finansielle anleggsmidler</b>		<b>105 483 318</b>	<b>109 389 002</b>
<b>Sum anleggsmidler</b>		<b>151 048 690</b>	<b>161 717 233</b>
<b>Omløpsmidler</b>			
<b>Varer</b>			
Varer	4,5	33 000	33 000
<b>Sum varer</b>		<b>33 000</b>	<b>33 000</b>
<b>Fordringer</b>			
Kundefordringer	4,5,6	842 136 993	863 012 110
Konsernfordringer	6	325 064 362	29 356 813
Andre kortsiktige fordringer	6	142 966 643	105 720 294
<b>Sum fordringer</b>		<b>1 310 167 998</b>	<b>998 089 217</b>
<b>Bankinnskudd, kontanter og lignende</b>			
Bankinnskudd, kontanter o.l.	4	53 444 275	325 714 828
<b>Sum bankinnskudd, kontanter og lignende</b>		<b>53 444 275</b>	<b>325 714 828</b>



## Balanse

Beløp i: NOK	Note	2018	2017
Sum omløpsmidler		1 363 645 273	1 323 837 045
<b>SUM EIENDELER</b>		<b>1 514 693 964</b>	<b>1 485 554 278</b>
<b>BALANSE - EGENKAPITAL OG GJELD</b>			
<b>Egenkapital</b>			
<b>Innskutt egenkapital</b>			
Aksjekapital	1,7	4 861 629	4 861 629
Overkurs	1	12 574 380	12 574 380
<b>Sum innskutt egenkapital</b>		<b>17 436 009</b>	<b>17 436 009</b>
<b>Opptjent egenkapital</b>			
Annen egenkapital	1	140 765 168	188 391 865
<b>Sum opptjent egenkapital</b>		<b>140 765 168</b>	<b>188 391 865</b>
<b>Sum egenkapital</b>		<b>158 201 177</b>	<b>205 827 874</b>
<b>Gjeld</b>			
<b>Langsiktig gjeld</b>			
Pensjonsforpliktelser	8	9 048 975	8 818 134
Utsatt skatt	9		12 484 235
Andre avsetninger for forpliktelser	3	961 971	745 206
<b>Sum avsetninger for forpliktelser</b>		<b>10 010 946</b>	<b>22 047 575</b>
<b>Annen langsiktig gjeld</b>			
Gjeld til kredittinstitusjoner	4	3 979 320	3 936 120
Øvrig langsiktig gjeld	2,4	33 774 486	42 337 056
<b>Sum annen langsiktig gjeld</b>		<b>37 753 806</b>	<b>46 273 176</b>
<b>Sum langsiktig gjeld</b>		<b>47 764 752</b>	<b>68 320 751</b>
<b>Kortsiktig gjeld</b>			
Leverandørgjeld		684 539 266	524 613 764
Skyldig offentlige avgifter		80 153 118	81 199 860
Kortsiktig konserngjeld		3 899 264	6 481 547
Forskudd fra kunder	5	306 368 453	324 079 797
Annen kortsiktig gjeld	4,6	233 767 933	275 030 686



## Balanse

<b>Beløp i: NOK</b>	<b>Note</b>	<b>2018</b>	<b>2017</b>
Sum kortsiktig gjeld		1 308 728 034	1 211 405 653
Sum gjeld		1 356 492 786	1 279 726 404
<b>SUM EGENKAPITAL OG GJELD</b>		<b>1 514 693 964</b>	<b>1 485 554 278</b>



**Årsoppgjør 2018  
for**

**Kruse Smith Entreprenør AS**



## Årsberetning Kruse Smith Entreprenør AS 2018

### VIRKSOMHETEN

Kruse Smith Entreprenør AS startet sin virksomhet som et byggmesterfirma etablert av Anders Kruse Smith i Kongens gate 18 i Kristiansand i 1935. Selskapets virksomhet er entreprenørvirksomhet innenfor bygg og anlegg. Konsernets hovedkontor er i Kristiansand med regionskontorer i Stavanger og Oslo, samt distriktskontorer i Telemark og Bergen. Kruse Smith Entreprenør AS anleggsdivisjon er organisert under entreprenørselskapet, og opererer med sin tunnel og konstruksjonsavdeling over store deler av landet.

### ØKONOMISKE RESULTATER

2018 ble omsetningsmessig bedre enn 2017, men resultatmessig et utfordrende og svakt år. Selskapet oppnådde et negativt årsresultat på 47.6 mill. kroner, dog en forbedring i resultatet på 44.3 mill. kroner fra 2017.

Årsoppgjøret er avlagt under forutsetning om fortsatt drift. Til grunn for dette ligger selskapets egenkapital, historisk høy ordresreserve pr 31.12.18 på over 5 MRD, selskapets nye strategi, systematisk arbeid rundt håndtering av selskapets risiko i alle faser, resultat/prognose for 2019/2020, samt selskapets langsiktige prognoser for årene fremover.

Totalomsetningen i selskapet for 2018 på 3.970 mill. kroner (3.238 mill. kroner i 2017).

Likvide midler pr. 31.12.18 var totalt 53 mill. kroner. I tillegg har selskapet (og konsernet) en ubenyttet trekkrettighet på 350 mill. kroner.

Styret foreslår følgende dekning av årets underskudd i Kruse Smith Entreprenør AS:

Overført fra annen egenkapital	kr 47.626.696
Totalt disponert:	kr 47.626.696

Selskapet har en egenkapital på 158.2 mill. kroner pr 31.12.2018 som utgjør 10.4 % av totalkapitalen. Dette er en reduksjon på 47.6 mill. kroner i forhold til 2017. Kortsiktig gjeld utgjør 1.309 mill. kroner pr. 31.12.18 (1.211 mill. kroner i 2017). Av den totale gjelden på kr 1.346 mill. kroner er 38 mill. kroner rentebærende (46 mill. kroner i 2017).

Selskapets kontantstrøm fra virksomheten var positiv med 43 mill. kroner. Positiv kontantstrøm fra drift skyldes i hovedsak endringer i leverandørgjeld. Netto investeringsaktiviteter var negativ med 60 mill. kroner etter investeringer i underliggende selskap og anleggsmidler. Kontantstrøm fra finansieringsaktiviteter ble negativ med 16 mill. kroner etter nedbetaling av gjeld. Likviditetsbeholdningen ble redusert med 272 mill. kroner, hvorav 240 mill. kroner skyldes omklassifisering av konsernkonto.

### FOU

Selskapet jobber med utvikling og innovasjon som skal bidra til økt lønnsomhet på kort og lang sikt. En mer industriell produksjon, herunder prefabrikasjon og verdikjedefokusert innkjøp, sammen med digitalisering har hovedfokus. Utviklingen skjer i prosjektene i nært samarbeid med linjeorganisasjon og dedikerte utviklingsressurser i selskapet. I utviklingen samarbeides det også med forskningsinstitusjoner, bransjeorganisasjoner og leverandører.

side 1



## Årsberetning Kruse Smith Entreprenør AS 2018

### FINANSIELL RISIKO

#### Valutarisiko

Virksomheten blir noe eksponert mot utenlandsk valuta, valutasingning vurderes alltid. Selskapets gjeld har flytende rente og konsernet er derfor eksponert mot endringer i rentenivået. For å begrense denne risikoen har konsernet inngått enkelte swap-avtaler.

#### Kredittrisiko

Risikoen for at motparter ikke har økonomisk evne til å oppfylle sine forpliktelser blir ansett å være moderat. Selskapet har foretatt mindre vesentlige nedskrivninger av fordringer som anses usikre også i 2018. Bortsett fra noen enkelttilfeller har det historisk sett vært små tap på fordringer og kontraktene er i stor grad sikret ved bankgarantier i henhold til Norsk Standard. Styret vurderer at den finansielle usikkerhet hos våre kunder og motparter i 2018 vil være på samme nivå som i 2017.

#### Finansielle måltall

Selskapet har i sin strategi et mål om en egenkapitalandel på 25 % og et samlet resultatmål før skatt på 4 %. Resultatet i 2018 ble på – 1.5 %. Egenkapitalen utgjør 158 mill. kroner som gir en egenkapitalandel på 10.4 %.

### HMS, ORGANISASJON OG SAMFUNNSANSVAR

Ved årets slutt var det 826 ansatte i konsernet hvorav 792 i Kruse Smith Entreprenør AS. Pr. 31.12.18 hadde konsernet 449 fagarbeidere, inkludert 37 lærlinger. Konsernet har en målsetning om at antall lærlinger skal utgjøre ca. 10 % av antall fagarbeidere (8,25% pr 31.12.2018).

Sykefraværet endte på 4,8% i 2018 mot 4,5% i 2017. Sykefraværet i bransjen i 2018 var på 4,65%. Konsernet hadde en intern målsetting å ha mindre enn 4,5% i sykefravær i 2018. Det jobbes kontinuerlig med å redusere sykefravær og kostnader knyttet til fravær og belastning.

Det er et aktivt tillitsmannsapparat i konsernet og det er et konstruktivt samarbeid mellom ledelsen og de ansattes organisasjoner.

For inneværende strategiperiode er «Kompetanse og ledelse» et gjennomgående konserninitiativ. Konsernets aktiviteter knyttet til kompetansekartlegging -og utvikling, foregår gjennom Kruseskolen.

Diskriminering skal ikke finne sted i Kruse Smith, verken i kunderelasjoner eller ansettelsesforhold. I selskapet er det nulltoleranse for mobbing og trakassering. Dette gjelder også i våre prosjekter der underentreprenører og samarbeidspartnere er involvert. Det er et mål å være en arbeidsplass preget av åpenhet, respekt og likeverd, også mellom kvinner og menn.

Det er fem kvinner ansatt blant våre 449 håndverkere. Av selskapets 377 funksjonærer utgjør 24% kvinner. Blant funksjonærer unntatt ansatte i stabsfunksjoner, utgjør kvinneandelen 12%. Styret i Kruse Smith Entreprenør AS består av 5 menn og 2 kvinner.

Når det gjelder helse, miljø og sikkerhet så ble ytterligere tiltak iverksatt i 2018 for å oppnå vårt mål om null skader. Vi etablerte «Livredder», et verktøy for felles risikoforståelse og livreddende regler.

side 2



## Årsberetning Kruse Smith Entreprenør AS 2018

Videre inkluderer vi nå samarbeidspartnere i vårt HMS-arbeid og i våre målinger. Konsernet vil i tillegg fortsette å ha fokus på arbeid i høyden og forebygging av fallulykker samt orden og ryddighet. Konsernet har de siste årene hatt en positiv utvikling i antall skader totalt sett, og det målrettede og systematiske forbedringsarbeidet fortsetter. Selskapet har et system for tildeling av lettere arbeid til personer som har fått en mindre skade av midlertidig karakter.

I 2018 hadde konsernet en H-verdi på 0,7 som tilsvarer 1 skade med fravær. Konsernet er opptatt av kontinuerlig læring etter alvorlige hendelser. Læringsdokumenter med forebyggende tiltak utarbeides derfor etter alle alvorlige hendelser.

Ung medarbeidere under 26 år synes å være mer utsatte for skader enn de som er eldre. Konsernet har satt inn et tiltak «Ung i Kruse» for å bevisstgjøre denne gruppen medarbeidere med hensyn på skaderisiko.

I 2019 videreføres en revidert og tilpasset HMS bonus ordning til samtlige ansatte. Bonusen skal være en motivasjonsfaktor for å redusere sykefravær, personskader og forbedre HMS-kvaliteten på anleggs- og byggeplasser. Den reviderte ordningen innehar også fra 2019 en faktor hvor HMS-aktiv ledelse er et måleparameter.

Konsernet er opptatt av miljøansvar. Vi bruker vår miljøkompetanse i utvikling og gjennomføring av prosjekter og i samspill med kunder, samarbeidspartnere og leverandører realiserer vi miljøriktige løsninger og produkter.

Gjennom en rekke prosjekter har vi opparbeidet kompetanse i planlegging og gjennomføring av bærekraftige prosjekter. Vi har flere bygg som sertifiseres etter BREEAM-NOR, pilotprosjekter i Framtidens Bygg, fossilfrie byggeplasser mv. For ytterligere å forbedre våre miljøprestasjoner jobber vi i 2019 med å sertifisere deler av virksomheten etter ISO 14001. En slik sertifisering er en konkurransemessig forutsetning innen deler av bransjen.

Fra 2013 har vi utarbeidet klimaregnskap og identifisert tiltak for å redusere utslipp. Fra 2013 til 2017 gikk vårt klimaavtrykk ned med 1480 tonn eller 31%. Dette tilsvarer et utslippskutt per million kroner i omsetning på 23%.

I 2013 genererte vi ca. 7.500 tonn avfall, hvorav 2.700 tonn restavfall. Sorteringsgrad var på 64%. I 2018 genererte vi 7.100 tonn avfall, hvorav 1.830 tonn restavfall. Det gir en sorteringsgrad på 74%. Konsernet mål er at >80% av avfallet i prosjektene sorteres.

Enkelte byggevarer inneholder miljøgifter. Vi har spesielt fokus på stoffer oppført på myndighetens prioritetsliste og EUs kandidatliste. Fugeskum som inneholder miljøgifter er eksempel på uønskede produkter i våre prosjekt.

Kruse Smith ønsker å være en aktiv bidragsyter som driver bransjen i grønnere retning. Vi deltar derfor i flere nasjonale og regionale nettverk og bransjeutvalg som arbeider med å fremskynde det grønne skiftet i vår næring.

Gjennom Kruse Smith Stiftelsen utøver eierfamilien stor grad av filantropi der de største mottakerne av støtte er Strømmestiftelsen, SOS Barnebyer og Kirkens Bymisjon i Rogaland og Kristiansand. Kruse Smith Stiftelsen var også partner og tilrettelegger for en årlig CSR (Corporate Social Responsibility) konferanse i Kristiansand, med formål om å dele kunnskap om hvordan bedrifter kan ta ytterligere samfunnsansvar. Aktivitetene rundt Kruse Smith Stiftelsen gir også positive omdømmemessige konsekvenser for konsernet.

## Årsberetning Kruse Smith Entreprenør AS 2018

### MARKEDSUTVIKLING OG STRATEGI

Prognosesenteret forventer vekst i 2019 (5,4 %), 2020 (1,3 %) og 2021 (3,2 %) for Bygg- og Anlegg samlet. Dette er en økning fra 2018 som var et år uten vekst.

Boligmarkedet er ventet å være svakt nedadgående i denne prognoseperioden, med uendret vekst i 2019, og nedgang på 1,8 % i 2020. Boligmarkedet er ventet å være uendret fra 2020 til 2021.

Produksjonsverdien for nye yrkesbygg er ventet å øke med 9,6 % i 2019, 4,8 % i 2020 og svak nedgang på 1,4 % i 2021. Den sterke veksten i yrkesbygg kan tilskrives økning i offentlige bygg, spesielt innen helse- og omsorgsbygg. Også ROT-markedene (renovering og vedlikehold, ombygging, tilbygg) forventer å bidra med vekst i 2019 på henholdsvis 0,5 % for ROT-bolig og 2,2% for ROT yrkesbygg. Veksten vil være stabilt positiv også i 2020 og 2021.

Forventningene til anleggsinvesteringer er sterkt vekst med 14 % (19 % om man tar bort drift og vedlikehold) i 2019. Veksten er ikke ventet å være like kraftig i 2020 med 2 %, før den igjen tiltar i 2021 med 10 % økning. Anleggsmarkedet er mindre konjunkturfølsomt enn byggmarkedet ettersom 70-80% av produksjonen styres av offentlig etterspørsel. Likevel viser det seg at oppstartstidspunktet for anleggsprosjektene ofte endrer seg og fører til noe usikkerhet for prognosene. Det er også verd å merke seg at størstedelen av veksten i anleggsmarkedet kan tilskrives kontrakter over 1,5 milliarder NOK innen vei og jernbane.

DNB's konjunkturrapport har positivt syn til økonomisk vekst og uttaler en forventning på 2 % i 2019. Dette er en liten nedgang i veksttakten fra 2018 som var på 2,3 %. Veksten drives av oljeinvesteringer som er ventet å øke med hele 10 % i 2019. Den kraftige økningen i oljeinvesteringene er positivt for utviklingen i markedene på Sør- og Vestlandet, der Kruse Smith har tyngdepunktet av sin aktivitet.

Kruse Smith Entreprenør AS er ett år ut i strategien som ble lansert i 2018. Til tross for at selskapet har hatt tre svært krevende år på rad lønnsomhetsmessig og som dermed har påvirket egenkapitalen vesentlig, så har styret fortsatt tro på den valgte strategien og de målene som er satt. Hovedretningen for strategien er lønnsomhet gjennom utvikling. Lønnsomhetsmålene for konsernet i strategien er en margin før skatt på 4 %, og en avkastning på egenkapitalen på eiendom på 15% (verdijustert). Målet for egenkapitalgrad for selskapet er 25%.

Gjennom strategien styrkes kvaliteten i beslutninger knyttet til hvilke prosjekter Kruse Smith Entreprenør AS skal påta seg, samt kvalitet og ressursinnsats i prosjektutviklingsfasen. Målet er å forstå kundens mål bilde og behov tidlig slik at verdiskapingen kan optimaliseres for alle parter i prosjektet. Ordreserven som er inngått i henhold til ny strategi er på 4.4 MRD og har vært gjennom en styrket risikovurdering.

Videre skal gjennomføringen av strategien optimalisere kjerneprosessene i virksomheten gjennom tre gjennomgripende konserninitiativ; digitalisering, lønnsomhet og risiko, og kompetanse og ledelse.

Hovedmålene for den forsterkede digitale satsningen er at kunden skal oppleve å få et optimalt prosjekt til sitt formål, ta ut økonomiske gevinster gjennom økt effektivitet og produktivitet i arbeidsprosessene samt at Kruse Smith skal være en attraktiv arbeidsgiver. Kruse Smith Entreprenør AS har valgt å gjennomføre utviklingen gjennom noen pionerprosjekter før bredere utrulling. Pionerprosjektene for Integrrert ProsjektGjennomføring (iPG) så langt har vært Høyskolen på Vestlandet for Statsbygg i Bergen, North Sea Link Kvildal som omfatter byggarbeider for ABB, samt nettopp påbegynte E39 fra Kristiansand Vest til Mandal Øst for AF Gruppen. I tillegg pågår det pionerprosjekt for Integrrert ProsjektUtvikling (iPU) som berører alle regioner innen bygg.

## Årsberetning Kruse Smith Entreprenør AS 2018

Initiativ knyttet til lønnsomhet og risiko inneholder en rekke tiltak for å bedre marginbildet og å styrke egenkapitalen. Noen viktige tiltak er i) bedret risikostyring fra prosjektvalg, tidligfase og i prosjektgjennomføringen, ii) sterk likviditetsstyring, iii) økte gevinster gjennom innkjøp og iv) ta ut gevinster gjennom den digitale satsningen, v) øke produktiviteten i prosjektene, vi) forenkle ledelsessystemet, vii) redusere faste kostnader og viii) redusere juridiske kostnader og antall/omfang av tvistesaker. Beslutningen om å flytte virksomheten ved selskapets distriktskontor i Haugesund til Forus (besluttet 1 kvartal 2019) og foreta en vesentlig nedbemanning i Kruse Smith Eiendom er vesentlige eksempler som bidrar til å redusere faste kostnader.

I strategien er «Kompetanse og ledelse» et gjennomgående konserninitiativ. Konsernets aktiviteter knyttet til kompetansekartlegging -og utvikling, foregår gjennom Kruseskolen. Kompetanse er et stadig mer sentralt begrep i anbudsprosesser, spesielt innenfor offentlige byggeprosjekter. Kvalitet på personell i nøkkelposisjoner har også god oppmerksomhet.

Kruse Smith Entreprenør AS har mål om å forsterke markedsposisjonene i Øst, i Bergen og innen Anlegg.

Kruse Smith Entreprenør AS opprettholder mål om å bevare konkurranseposisjonen i forhold til miljø og samfunnsansvar. Selskapets strategi for miljø og samfunnsansvar er under utarbeidelse og sertifisering av Anleggsdivisjonen iht. ISO14000 pågår.

Orderreserven ved 1 kvartal 2019 var på 4.3 MRD NOK og innehar bedre kvalitet margin sammenlignet med et år siden. Noen prosjekter inngått i perioden med sterk oljebrens og med krevende marginer vil pågå i hele 2019 i region Vest.

Styret anerkjenner de krevende økonomiske situasjonen selskapet står i. Det bekreftes at forutsetningene for fortsatt drift er tilstede. Styret har fortsatt tro på den strategien som er besluttet og det forbedringsarbeid som pågår. Det forventes lønnsomhet fra underliggende drift som er bedret i 2019 sammenlignet med 2018.

Kristiansand, 02.05.2019

Heidi Wolden  
Styreleder/Adm.dir

Sissel Leire  
Styremedlem

Tomas Leire  
Styremedlem

Jan A. Hestås  
Styremedlem

Christian Justnes  
Styremedlem

Eddy Henningsen  
Styremedlem

Trygve Gulliksen  
Styremedlem



Kruse Smith Entreprenør AS

**Resultatregnskap**

	Note	2018	2017
<b>DRIFTSINNTEKTER OG DRIFTSKOSTNADER</b>			
<b>Driftsinntekter</b>			
Salgsinntekt	10,13	3 969 610 316	3 236 272 151
Annen driftsinntekt	10	881 831	1 929 059
<b>Sum driftsinntekter</b>		<b>3 970 492 147</b>	<b>3 238 201 209</b>
<b>Driftskostnader</b>			
Varekostnad	13	3 233 297 684	2 642 023 104
Lønn og annen personalkostnad	8,11	663 031 970	646 416 584
Avskr. på varige driftsm. og immaterielle eiendeler	2	16 175 826	18 825 626
Annen driftskostnad	11,13	116 129 653	46 397 249
<b>Sum driftskostnader</b>		<b>4 028 635 132</b>	<b>3 353 662 562</b>
<b>DRIFTSRESULTAT</b>		<b>(58 142 986)</b>	<b>(115 461 353)</b>
<b>FINANSINNTEKTER OG FINANSKOSTNADER</b>			
<b>Finansinntekter</b>			
Resultat på investering i datterselskap	3	(1 152 976)	1 655 464
Resultat på inv. i tilknyttet selskap	3	(1 296 372)	(2 053 888)
Renteinnt. fra foretak i samme konsern		752 456	53 038
Annen renteinntekt		2 647 743	1 689 442
Annen finansinntekt	15	14 374	16 648
<b>Sum finansinntekter</b>		<b>965 225</b>	<b>1 360 704</b>
<b>Finanskostnader</b>			
Rentekostn. til foretak i samme konsern		342 281	5 780
Annen rentekostnad		2 882 748	5 122 295
Annen finanskostnad	15	613 038	2 095 354
<b>Sum finanskostnader</b>		<b>3 838 067</b>	<b>7 223 429</b>
<b>NETTO FINANSPOSTER</b>		<b>(2 872 842)</b>	<b>(5 862 725)</b>
<b>ORDINÆRT RES. FØR SKATTEKOSTNAD</b>		<b>(61 015 827)</b>	<b>(121 324 078)</b>
<b>Skattekostnad på ordinært resultat</b>			
Skattekostnad på ordinært resultat	9	(13 389 131)	(29 383 139)
<b>ORDINÆRT RESULTAT</b>		<b>(47 626 696)</b>	<b>(91 940 939)</b>
<b>ÅRSRESULTAT</b>		<b>(47 626 696)</b>	<b>(91 940 939)</b>
<b>OVERFØRINGER</b>			
Overf. fond for vurderingsforskjeller		0	(21 644 255)
Overføringer annen egenkapital	1	(47 626 696)	(70 296 684)
<b>SUM OVERFØRINGER</b>		<b>(47 626 696)</b>	<b>(91 940 939)</b>



Kruse Smith Entreprenør AS

**Balanse pr. 31.12.2018**

	Note	31.12.2018	31.12.2017
<b>EIENDELER</b>			
<b>Anleggsmidler</b>			
<b>Immatrielle eiendeler</b>			
Utsatt skattefordel		838 679	0
<b>Varige driftsmidler</b>			
Tomter, bygninger og annen fast eiendom	2,4	5 198 140	5 198 140
Maskiner og anlegg	2,4	34 842 830	42 529 301
Driftsløsøre, inventar, verktøy, kontorm.	2,4	4 685 724	4 600 790
<b>Finansielle anleggsmidler</b>			
Investeringer i datterselskap	3	3 814 353	5 189 014
Investeringer i tilknyttet selskap	3	101 496 390	103 997 663
Investeringer i aksjer og andeler	3	172 575	178 200
Andre langsiktige fordringer	4,11	0	24 125
<b>Sum anleggsmidler</b>		<b>151 048 690</b>	<b>161 717 233</b>
<b>Omløpsmidler</b>			
Varer	4,5	33 000	33 000
Kundefordringer	4,5,6	842 136 993	863 012 110
Konsernfordringer	6	325 064 362	29 356 813
Andre kortsiktige fordringer	6	142 966 643	105 720 294
Bankinnskudd, kontanter o.l.	4	53 444 275	325 714 828
<b>Sum omløpsmidler</b>		<b>1 363 645 273</b>	<b>1 323 837 045</b>
<b>SUM EIENDELER</b>		<b>1 514 693 964</b>	<b>1 485 554 278</b>





Kruse Smith Entreprenør AS


Balanse pr. 31.12.2018


	Note	31.12.2018	31.12.2017
<b>EGENKAPITAL OG GJELD</b>			
<b>Egenkapital</b>			
<b>Innskutt egenkapital</b>			
Aksjekapital	1,7	4 861 629	4 861 629
Overkurs	1	12 574 380	12 574 380
<b>Sum innskutt egenkapital</b>		<b>17 436 009</b>	<b>17 436 009</b>
<b>Opptjent egenkapital</b>			
Annen egenkapital	1	140 765 168	188 391 865
<b>Sum opptjent egenkapital</b>		<b>140 765 168</b>	<b>188 391 865</b>
<b>Sum egenkapital</b>		<b>158 201 177</b>	<b>205 827 874</b>
<b>Gjeld</b>			
<b>Avsetning for forpliktelser</b>			
Pensjonsforpliktelser	8	9 048 975	8 818 134
Utsatt skatt	9	0	12 484 235
Andre avsetninger for forpliktelser	3	961 971	745 206
<b>Sum avsetning for forpliktelser</b>		<b>10 010 946</b>	<b>22 047 575</b>
<b>Annen langsiktig gjeld</b>			
Gjeld til kredittinstitusjoner	4	3 979 320	3 936 120
Øvrig langsiktig gjeld	2,4	33 774 486	42 337 056
<b>Sum annen langsiktig gjeld</b>		<b>37 753 806</b>	<b>46 273 176</b>
<b>Kortsiktig gjeld</b>			
Leverandørgjeld		684 539 266	524 613 764
Forskudd fra kunder	5	306 368 453	324 079 797
Skyldig offentlige avgifter		80 153 118	81 199 860
Kortsiktig gjeld til konsernselskap		3 899 264	6 481 547
Annen kortsiktig gjeld	4,6	233 767 933	275 030 686
<b>Sum kortsiktig gjeld</b>		<b>1 308 728 034</b>	<b>1 211 405 653</b>
<b>SUM EGENKAPITAL OG GJELD</b>		<b>1 514 693 964</b>	<b>1 485 554 278</b>

Kristiansand 02.05.2019

  
Heidi Wolden  
Styrets leder/  
Adm.dir

  
Tomas Leire  
Styremedlem

  
Jan A. Hestås  
Styremedlem

  
Sissel Leire  
Styremedlem

  
Eddy Henningsen  
Styremedlem

  
Christian Justnes  
Styremedlem

  
Trygve Gulliksen  
Styremedlem

Årsregnskap for Kruse Smith Entreprenør AS

Organisasjonsnr. 916050445



## KRUSE SMITH ENTREPRENØR AS

### KONTANTSTRØMOPPSTILLING

(Tall i 1.000 kr)

	2018	2017
<b><i>Kontantstrømmer fra operasjonelle aktiviteter</i></b>		
Resultat før skattekostnad	-54 516	-121 324
Periodens betalte skatt	0	0
Tap/-gevinst ved salg av anleggsmidler	-745	-775
Ordinære avskrivninger og nedskrivninger	16 176	18 826
Forskjell mellom betalt pensjon og kostnadsført pensjon	231	922
Resultatandel fra DS og TS fratrukket/tillagt utdelinger	4 727	4 222
Endring i varelager	0	2 788
Endring i kundefordringer og forskudd kunder	-3 336	136 082
Endring i vareleverandørgjeld	159 926	41 274
Endring i andre tidsavgrensingsposter	-79 384	10 982
<b>Netto kontantstrøm fra operasjonelle aktiviteter</b>	<b>43 079</b>	<b>92 997</b>
<b><i>Kontantstrøm fra investeringsaktiviteter</i></b>		
Innbetalinger ved salg av varige driftsmidler	3 056	2 307
Utbetalinger ved kjøp av varige driftsmidler	-6 467	-1 493
Investeringer i konsernfordringer	-56 659	14 801
Innbetalinger fra finansielle anleggsmidler	24	1 485
Innbetaling ved salg av aksjer	6	2
<b>Netto kontantstrøm fra investeringsaktiviteter</b>	<b>-60 040</b>	<b>17 102</b>
<b><i>Kontantstrømmer fra finansieringsaktiviteter</i></b>		
Endring i langsiktig gjeld	-12 981	-9 523
Endring konserngjeld	-2 583	2 345
Ny langsiktig gjeld	43	302
<b>Netto kontantstrømmer fra finansieringsaktiviteter</b>	<b>-15 521</b>	<b>-6 876</b>
<b>Netto kontantstrøm for perioden</b>	<b>-32 482</b>	<b>103 223</b>
Kontanter og kontantekvivalenter ved periodens begynnelse	325 715	222 492
Omklassifisering konsernkonto *)	-239 789	0
<b>Kontanter og kontantekvivalenter ved periodens slutt</b>	<b>53 444</b>	<b>325 715</b>
<i>Denne består av:</i>		
Bankinnskudd	53 444	325 715
Rentefond	0	0
<b>Sum kontanter og kontantekvivalenter</b>	<b>53 444</b>	<b>325 715</b>
Ubenyttet driftskreditt ( jfr note 4)	<b>350 000</b>	<b>350 000</b>

\*) Innestående i konsernkontoordningen ble i 2017 vist som bankbeholdning.  
I 2018 inngår dette som konsernmellomværende.



## REGNSKAPSPRINSIPPER

### BRUK AV ESTIMATER

Utarbeidelse av regnskap i samsvar med regnskapsloven krever bruk av estimater. Videre krever anvendelse av selskapets regnskapsprinsipper at ledelsen må utøve skjønn. Områder som i stor grad inneholder slike skjønnsmessige vurderinger, høy grad av kompleksitet, eller områder hvor forutsetninger og estimater er vesentlige for årsregnskapet, er beskrevet i notene.

### KONSOLIDERING

Kruse Smith Entreprenør AS eier aksjer i datterselskaper. Selskapet er morselskap i underkonsern, og det er i henhold til regnskapslovens unntaksregel om konsernregnskapsplikt ikke utarbeidet konsernregnskap. Selskapet inngår i konsernet Kruse Smith AS og Kruse Smith Gruppen AS. Sistnevnte er selskap morselskap i Kruse Smith konsernet. Konsernregnskap blir utlevert på morselskapets hovedkontor som har adresse Kjøita 40, 4630 Kristiansand.

### INNETKTSFØRING

#### Anleggskontrakter

Arbeid under utførelse knyttet til fastpriskontrakter med lang tilvirkningstid vurderes etter løpende avregnings metode. Fullførelsesgraden beregnes som påløpte kostnader i prosent av forventet totalkostnad. Totalkostnaden revurderes løpende. For prosjekter som forventes å gi tap, kostnadsføres hele det beregnede tapet umiddelbart.

I balansen er opptjent ikke fakturerte inntekter medtatt under kundefordringer. Forskuddsfakturert produksjon er medtatt under annen kortsiktig gjeld.

#### Egenregiprosjekter

I egenregiprosjekter hvor byggeprosessen er påbegynt og en vesentlig del av prosjektet er solgt foretas det inntektsføring av resultat basert på forventet sluttresultat og salgsgrad i prosjektet.

#### Leieinntekter og salg av tjenester

Tjenestesalg inntektsføres i takt med opptjeningstiden. Leieinntekter inntektsføres lineært over leieperioden.

### ANDRE PRINSIPPER

#### Datterselskap / Tilknyttet selskap / Arbeidsfelleskap (felles kontrollert virksomhet)

Tilknyttede selskap (TS) er selskaper hvor Kruse Smith Entreprenør har betydelig innflytelse (eier normalt mer enn 20%) men som ikke er datterselskap eller felleskontrollert virksomhet (arbeidsfelleskap). Arbeidsfelleskap er selskap hvor Kruse Smith Entreprenør driver virksomheten sammen med øvrige investorer, og hvor selskapet har betydelig innflytelse men ikke kontroll.

Datterselskap og tilknyttet selskap vurderes etter egenkapitalmetoden i selskapsregnskapet. TS vurderes etter egenkapitalmetoden også i konsernregnskapet. Etter denne metoden vurderes



Kruse Smith Entreprenør AS

Noter til regnskapet 2018

investeringen til andelen av egenkapitalen i selskapet, og andel av resultat inntektsføres. På kjøpstidspunkt vurderes investeringen til kost, dvs. inkludert mer- eller mindre verdi ved kjøpet. Ved beregning av resultatandel tas det hensyn til avskrivning av mer- eller mindre verdi, samt interne gevinster. Utdeling fra selskapet føres som reduksjon av investeringen i balansen. Ved realisasjon føres gevinst/tap som annen finansinntekt/kostnad.

Andel av resultat og kapital i arbeidsfellesskap er ført etter bruttoprinsippet. Metoden innebærer at andel av arbeidsfellesskapenes resultat og balanse er reflektert i de enkelte linjer i resultatregnskapet og i balansen. Ved kjøp av arbeidsfellesskap anvendes oppkjøpsmetoden. Interne transaksjoner og interne gevinster med den felles kontrollerte enheten og Kruse Smith Entreprenør AS elimineres. Der aktiviteten (salget) hos Kruse Smith overgår omsetningen i arbeidsfellesskapet, elimineres andelen av omsetning fra arbeidsfellesskapet mot varekost. Ellers elimineres Kruse Smith's omsetning mot resultatpostene. Mer- og mindre verdier henføres til respektive inntekts- og balanseposter.

#### **Klassifisering og vurdering av balanseposter**

Omløpsmidler og kortsiktig gjeld omfatter poster som forfaller til betaling innen ett år etter anskaffelsestidspunktet, samt poster som knytter seg til varekretsløpet. Øvrige poster er klassifisert som anleggsmiddel/langsiktig gjeld.

Omløpsmidler vurderes til laveste av anskaffelseskost og virkelig verdi. Kortsiktig gjeld balanseføres til nominelt beløp på opptakstidspunktet

Anleggsmidler vurderes til anskaffelseskost, men nedskrives til virkelig verdi dersom verdifallet ikke forventes å være forbigående. Langsiktig gjeld balanseføres til nominelt beløp på etableringstidspunktet.

#### **Andre anleggsaksjer og andeler**

Anleggsaksjer og investeringer i ansvarlige selskaper og kommandittselskaper hvor Kruse Smith ikke har betydelig innflytelse balanseføres til anskaffelseskost. Investeringene blir nedskrevet til virkelig verdi dersom verdifallet ikke er forbigående. Mottatt utbytte og andre utdelinger fra selskapene inntektsføres som annen finansinntekt dersom utdelingen ikke representerer tilbakebetaling av kapital.

#### **Fordringer**

Kundefordringer og andre fordringer er oppført i balansen til pålydende etter fradrag for avsetning til forventet tap. Avsetning til tap gjøres på grunnlag av individuelle vurderinger av de enkelte fordringene. I tillegg gjøres det for øvrige kundefordringer en uspesifisert avsetning for å dekke mulige tap.

#### **Varebeholdninger**

Lager av innkjøpte varer er verdsatt til laveste av gjennomsnittlig anskaffelseskost og virkelig verdi. Egen-tilvirkede ferdigvarer og varer under tilvirkning er vurdert til full tilvirkningskost inklusiv byggelånsrenter der dette er aktuelt. Det foretas nedskrivning for påregnelig verdifall.

#### **Valuta**

Pengeposter, fordringer og gjeld i utenlandsk valuta er vurdert etter kursen ved regnskapsårets slutt.



Kruse Smith Entreprenør AS

Noter til regnskapet 2018

## **Kortsiktige plasseringer**

Kortsiktige plasseringer (aksjer og andeler vurdert som omløpsmidler) vurderes til laveste av anskaffelseskost og virkelig verdi på balansedagen. Mottatt utbytte og andre utdelinger fra selskapene inntektsføres som annen finansinntekt.

## **Varige driftsmidler**

Tomter avskrives ikke. Andre varige driftsmidler balanseføres og avskrives lineært til restverdi over driftsmidlenes forventede utnyttbare levetid. Ved endring i avskrivningsplan fordeles virkningen over gjenværende avskrivningstid ("knekkpunktmetoden"). Vedlikehold av driftsmidler kostnadsføres løpende som driftskostnader. Påkostninger og forbedringer tillegges driftsmidlets kostpris og avskrives i takt med driftsmidlet. Skillet mellom vedlikehold og påkostning/forbedring regnes i forhold til driftsmidlets stand ved kjøpet.

## **Forskning og Utvikling**

Forsknings- og utviklingskostnader utgiftsføres etterhvert som de påløper.

Offentlige tilskudd nettoføres mot kostnaden det gjelder.

## **Sikring**

Konsernet inngår sikringsavtaler knyttet til rente. Der hvor rentesikringen dekker underliggende lånebeløp med flytende rente, behandles verdien av sikringsavtalen som en off-balance post hvor rentedifferansen periodiseres i takt med underliggende sikringsobjekt. Der hvor sikringsinstrumentet ikke har dekning i underliggende lånebeløp, regnskapsføres verdien etter laveste verdis prinsipp, dvs at mindreverdi på avtalen regnskapsføres mens en gevinst ikke regnskapsføres.

## **Skatt**

Skattekostnaden i resultatregnskapet omfatter både periodens betalbare skatt og endring i utsatt skatt. Utsatt skatt er beregnet med 22% på grunnlag av de midlertidige forskjeller som eksisterer mellom regnskapsmessige og skattemessige verdier, samt ligningsmessig underskudd til fremføring ved utgangen av regnskapsåret. Skatteøkende og skattereduserende midlertidige forskjeller som reverserer eller kan reverseres i samme periode er utlignet. Utsatt skattefordel balanseføres i den grad det er sannsynlig at fordelene kan nyttiggjøres i selskaps- eller konsernforhold.

## **Leasing**

Det skiller mellom finansiell og operasjonell leasing. Driftsmidler finansiert ved finansiell leasing er regnskapsmessig klassifisert under varige driftsmidler. Motposten er medtatt som langsiktig gjeld. Leiebeløp fordeles mellom rentekostnad og avdrag på gjelden.

Operasjonell leasing kostnadsføres som driftskostnad basert på fakturert leasingleie.

## **Betingede utfall**

Kostnadsknyttede betingede utfall regnskapsføres når utfall kan estimeres og kostnaden og anses sannsynlig.

## **Kontantstrømoppstilling**

Ved utarbeidelse av kontantstrømoppstilling er den indirekte modellen benyttet. I kontanter ol. inngår kasse- og bankbeholdninger, samt likviditetsbeholdninger som umiddelbart kan konverteres til kontanter uten vesentlig kursrisiko. Mottatte konsernbidrag / utbytte fra datterselskap inngår i



Kruse Smith Entreprenør AS

Noter til regnskapet 2018

kontantstrøm fra operasjonelle aktiviteter og utbetalte konsernbidrag til datterselskaper inngår i investeringsaktiviteter, samt likvidpbeholdninger som umiddelbart kan konverteres til kontanter uten vesentlig kursrisiko.

#### **Pensjoner - usikret (AFP) og sikret ytelsesbasert ordning**

Pensjonskostnader og pensjonsforpliktelser beregnes etter lineær opptjening basert på forutsetninger om diskonteringsrente, fremtidig regulering av lønn, pensjoner og ytelser fra folketrygden, fremtidig avkastning på pensjonsmidler samt aktuariemessige forutsetninger om dødelighet, frivillig avgang, osv. Pensjonsmidler er vurdert til virkelig verdi og fratrukket i netto pensjonsforpliktelser i balansen. Ved

estimatavvik anvendes en korridorløsning. Estimatavvik som overstiger 10% av det høyeste av forpliktelse og verdier amortiseres over gjennomsnittlig opptjeningstid. AFP ordning fra 1.1.2011 anses å være en ytelsesbasert flerforetaksordning, men fordi administrator ikke er i stand til å fremskaffe pålitelige beregninger over opptjente rettigheter, blir ordningen regnskapsført som en tilskuddsbasert ordning.

Ved regnskapsføring av pensjon er lineær opptjeningsprofil og forventet sluttlønn som opptjeningsgrunnlag lagt til grunn.

#### **Pensjoner - innskuddsbasert sikret ordning**

Kostnaden til innskuddsbasert sikret pensjonsordning tilsvarer periodens premie til forsikringsselskapet.

#### **Tallpresentasjon i noter**

Alle tall er i NOK 1.000 dersom ikke annet fremgår.

#### **Annet**

I 2018 er klassifiseringen av konsernkontoordningen endret, slik at selskapet nå viser opptrekk/innestående i ordningen som konsernmellomværende. I 2017 var opptrekk/innestående vist som gjeld til kredittinstitusjoner/bankinnskudd. Sammenligningstall for 2017 er ikke omarbeidet.



Noter til regnskapet 2018

## Note 1 Egenkapital

(Alle tall i 1000)

	Aksje- kapital	Overkurs	Fond for vurderings- forskjell	Annen EK	Sum EK
Egenkapital pr 31.12.2017	4 861	12 574	-	188 393	205 828
Årets resultat	-	-	-	-47 627	-47 627
Mottatt/Avgitt netto konsernbidrag	-	-	-	-	-
Avsatt til utbytte	-	-	-	-	-
<b>Egenkapital pr 31.12.2018</b>	<b>4 861</b>	<b>12 574</b>	<b>-</b>	<b>140 766</b>	<b>158 201</b>

## Noter til regnskapet 2018

**Note 2 Immaterielle eiendeler og varige driftsmidler**

(Alle tall i 1000)

Varige driftsmidler	Leiligheter	Bygg	Maskiner og anlegg	Driftsløse, inventar, kontormask. og lignende	Sum varige driftsmidler
Anskaffelseskost 01.01.	6 250	-	142 036	33 739	182 025
Tilgang driftsmidler	-	-	7 932	2 953	10 885
Avgang driftsmidler	-	-	-11 748	-2 320	-14 068
<b>Anskaffelseskost 31.12.</b>	<b>6 250</b>	<b>-</b>	<b>138 220</b>	<b>34 372</b>	<b>178 842</b>
Akkumulerte avskrivninger 31.12.	-	-	-102 297	-29 686	-131 983
Akkumulerte nedskrivninger 31.12.	-1 052	-	-1 080	-	-2 132
<b>Balansført verdi pr. 31.12.</b>	<b>5 198</b>	<b>-</b>	<b>34 843</b>	<b>4 686</b>	<b>44 727</b>
Årets avskrivninger	-	-	13 307	2 868	16 175
Årets nedskrivning	-	-	-	-	-
Forventet økonomisk levetid			3-15 år	3-10 år	
Avskrivningsplan	Ingen avskr	Lineær	Lineær	Lineær	
<b>Finansiell leasing:</b>					
Herav balansførte leieavtaler (finansiell leasing) inkludert i anskaffelseskost		62 941			62 941
Bokført verdi pr 31.12.2018		28 471			28 471
Årets avskrivning		9 579			9 579
Leasingforpliktelse bokført pr 31.12.2018		33 774			33 774
Resterende leasingperiode er fra 4 måneder til 52 måneder.					
Forventet leasingleie i 2019 er kr 11.303.					
<b>Operasjonell leasing/leieavtaler:</b>					
Husleiekostnader				Estimert årlig leie	
Leie/leasing av kontormaskiner				3-10 år	28 963
Leie/leasing av biler				2-4 år	230
				1-5 år	2 225



Noter til regnskapet 2018

**Note 3 Datterselskap, tilknyttet selskap m.v.**

(Alle tall i 1000)  
Morselskap

Datterselskap	Forretnings- adresse	Stemme- og eierandeler i %	Anskaffels eskost.	Balansført EK ved anskaffelse	Inng. Balanse 01.01	Andel resultat	Tilgang/ avgang	Andre endringer	Andel av egenkap. 31.12	Utg. Balanse pr. 31.12	Herav merværdi
Kruse Smith Hasseløy AS	Ferresfjorden	100,00 %	1 010		2 087	-1 389	0	-	913	698	(215)
Elvebredden Syd AS	Kristiansand	100,00 %	3 876	100	3 102	236	0	(222)	1 306	3 116	1 810
<b>Sum</b>					<b>5 189</b>	<b>-1 153</b>	<b>0</b>	<b>-222</b>	<b>2 219</b>	<b>3 814</b>	<b>1 595</b>
Selskaper med negativ verdi presentert som gjeld											
<b>Balanseverdi i regnskapet</b>											
				Balansført EK ved anskaffelse	<b>5 189</b>				Andel av egenkap. 31.12	<b>3 814</b>	
<b>Aksjer og andeler i tilknyttede selskaper (20 - 50% eierandel)</b>											
BAS Maskinleie AS	Sarum	50,00 %	116 869	42 425	101 800	-1 136	-	-	94 302	100 664	6 362
Buggeband AS	Stavanger	33,33 %	508	508	697	-24	-	(172)	501	501	-
Amor AS	Farsund	50,00 %	350	350	-745	-217	-	-	(962)	(962)	-
Selen Eiendom AS	Kragerø	25,00 %	-	-	1 500	81	(1 250)	-	331	331	-
<b>Sum</b>					<b>103 252</b>	<b>-1 296</b>	<b>-1 250</b>	<b>-172</b>	<b>94 172</b>	<b>100 534</b>	<b>6 362</b>
Selskaper med negativ verdi presentert som gjeld											
<b>Balanseverdi i regnskapet</b>											
					745				962		
					<b>103 997</b>					<b>101 496</b>	

**ANDRE ANLEGGSAKSJER:**

	Eierandel i %	Antall	Bokført verdi
Urban Sjøfront AS	9,09 %	100	100
Andre aksjer	-	-	73
<b>Sum</b>			<b>173</b>

**Arbeidsfellesskap**

Kruse Smith Entreprenør AS deltar i flere arbeidsfellesskap med andre entreprenør-selskap. Det vises til omtalen i regnskapsnotiser.

I balansen pr 31.12 inngår følgende balanseposter knyttet til arbeidsfellesskap:

	2018	2017
Anleggsmidler	-	-
Omløpsmidler	66 881	65 824
Langsiktig gjeld	-	-
Kortsiktig gjeld	62 171	63 784

**Selskap**

Forretnings- adresse	Eierandel
Narbo	50,00 %
Kruse Bjelland ANS	50,00 %
AP Tangen Ytreest DA	50,00 %
AP Kruse-Sytem ANS	50,00 %
AP-Bystranda Blå DA	50,00 %



## Noter til regnskapet 2018

### Note 4 Bundne bankinnskudd, fordringer og gjeld

(Alle tall i 1000)

#### Bundet bankinnskudd

Bundet bankinnskudd for forskuddsskattetrekk på kr 26.930 er medtatt under *Bankinnskudd*, i balansen. Kassekreditt limit er kr 350.000 pr. 31.12.2018. Ubenyttet trekkrettighet knytet til konsernkontoordningen er kr 350.000. Andre bundne bankinnskudd utgjør kr 8.440.

#### Utestående fordringer

Netto ikke fakturert produksjon inngår i kundefordringer med kr. 249.926 jfr tilleggsplysninger i note 5. Utestående fordringer er nedskrevet en-bloc med kr. 12.500 for påregnelige tap.

#### Annen kortsiktig gjeld

Posten inkluderer kr 20,5 mill i garantiavsetninger. Tilsvarende avsetning for 2017 var 18,3 mill. Bokført garantiavsetning på kr. 20,5 anses tilstrekkelig til å dekke eventuelle garantiarbeider. Påløpne garantiarbeider er kostnadsført i regnskapet.

Fordringer med forfall senere enn ett år	2018	2017
Lån til foretak i samme konsern	-	-
Andre langsiktige fordringer	-	24
<b>Sum</b>	<b>-</b>	<b>24</b>

Langsiktig gjeld med forfall senere enn 5 år	2018	2017
Gjeld til kredittinstitusjoner	-	-
Annen langsiktig gjeld	-	-
<b>Sum</b>	<b>-</b>	<b>-</b>

Garantier og kausjonsansvar:	2018	2017
Entreprenørgarantier og garantier etter Bustadoppføringslova	861 584	681 437
Kausjonsansvar	31 547	31 547
<b>Sum garantier:</b>	<b>893 131</b>	<b>712 984</b>

Gjeld sikret ved pant	46 273	46 273
-----------------------	--------	--------

#### Den bokførte verdi av eiendeler stillet som sikkerhet for lån og garantier er:

Utestående kundefordringer	842 137	863 012
Varelager	33	33
Andre driftsmidler	39 529	47 130
Aksjer	105 483	101 800
Eiendom og tomt inkl. egenregiprojekter	5 198	5 198
<b>Sum:</b>	<b>992 380</b>	<b>1 017 173</b>

#### Flerkontosystem:

Det er opprettet et flerkontosystem hvor morselskapet Kruse Smith AS er innehaver av hovedkonto mot bank. Enkelte av datterselskapene deltar via underkonti. Fra og med 2018 vises saldo på konsernkonto pr 31.12 som konsernmellomværende. Tidligere er saldo på konsernkonto blitt vist som bankinnskudd eller bankgjeld. Sammenligningstall for 2017 er ikke omarbeidet. (Konsernkantobeløp utgjør MNOK 240 pr 31.12.17)

Kruse Smith Entreprenør AS er solidarisk ansvarlig overfor banken sammen med deltakerne i konsernkonto ordningen. Det er for konsernet samlet ytt driftskreditt til ordningen. Ubenyttet driftskreditt for konsernet (og deltakerne i ordningen) er 350.000 pr 31.12.

Konsernet var i brudd med låneforutsetninger (covenants) ved utgangen av året. Ved avleggelsen av årsregnskapet er ny avtale inngått om forlengelse av lånene dette gjelder.

#### Rentesikring

Ikke bokført verdi av rentesikringsavtale var MNOK 0,6 pr 31.12



## Noter til regnskapet 2018

### Note 5 Varer / Prosjekt under utførelse

(Alle tall i 1000)

Beholdning av egenregiprojekter klassifiseres som varelager i balansen.

Spesifikasjon av varebeholdningen:	2018	2017
Råvarer på lager	33	33
Prosjekttomter/egenregiprojekter	-	-
<b>Sum</b>	<b>33</b>	<b>33</b>

Råvarer på lager er nedskrevet med

	-	-
--	---	---

Prosjekt under utførelse	2018	2017
Utført produksjon	4 460 054	2 420 368
Påløpne kostnader	-4 253 255	-2 272 434
<b>Nettoverdi</b>	<b>206 799</b>	<b>147 934</b>

Vurdert til gode inkludert i kundefordringer:

	247 426	201 032
--	---------	---------

Forskudd fra kunder ført opp som kortsiktig gjeld:

	306 368	324 080
--	---------	---------

Estimert inntekt og kostnad knytte til enkelte prosjekter er forbundet med ulik grad av usikkerhet. Se også omtale i note 12 om betingede utfall.



Noter til regnskapet 2018

## Note 6 Mellomværende med selskap i samme konsern og tilknyttede selskap

(Alle tall i 1000)

Fordringer og gjeld til DS og TS	2018		2017	
	DS	TS	DS	TS
Langsiktig fordringer - forfall > 1 år	-	-	-	-
Fordringer - forfall < 1 år	325 064	-	29 357	-
lnkl i andre kortsiktige fordringer	-	68 542	-	63 308
Kundefordringer	-	76 332	-	58 163
Kortsiktig gjeld	3 899	-	6 482	-

Mellomværende med konsern fremgår ellers av egne linjer i regnskapet.

Deler av fordringer og gjeld innen konsernet renteberegnes ikke.



Noter til regnskapet 2018

## Note 7 Aksjekapital og aksjonærinformasjon

(Alle tall i 1000)

Aksjekapitalen består av:	Antall	Pålydende	Bokført verdi
A-aksjer	458 986	9,34	4 287
B-aksjer	61 531	9,34	575
<b>Sum</b>	<b>520 517</b>		<b>4 862</b>

Kruse Smith Entreprenør AS har 90 aksjonærer pr 31.12.2018. B-aksjer kan kun eies av ansatte i konsernet og av morselskapet. Ved omsetning av B-aksjer brukes morselskapet, Kruse Smith AS som instrument, og i den anledning kan det erverves B-aksjer av dette selskap. A-aksjonærene har løsningsrett ved enhver aksjeovergang. Alle aksjer har lik stemmerett.

### Oversikt over de største aksjonærene pr 31.12.2018:

	A-aksjer	B-aksjer	Sum	Stemme- og eierandel
Kruse Smith AS	458 986	27 544	486 530	93,4705 %
<b>SUM</b>	<b>458 986</b>	<b>27 544</b>	<b>486 530</b>	<b>93,4705 %</b>
Ansatte	-	33 987	33 987	6,5295 %
<b>Totalt</b>	<b>458 986</b>	<b>61 531</b>	<b>520 517</b>	<b>100,0000 %</b>

Styremedlem Tomas Leire har en kontrollerende eierinteresse i Kruse Smith Gruppen AS som igjen eier 84,95% av aksjene i Kruse Smith AS.  
Styremedlem Sissel Leire har en eierinteresse i Kruse Smith Gruppen AS som igjen eier 84,95% av aksjene i Kruse Smith AS.



## Noter til regnskapet 2018

### Note 8 Pensjoner

(Alle tall i 1000)

Konsernet har, i tillegg til en innskuddsbasert tjenestepensjon, en gavepensjonsordning for 2 ansatte.

Selskapet har også en avtalefestet førtidspensjonsordning (AFP). Den nye AFP-ordning, som gjelder fra og med 1. januar 2011, er å anse som en ytelsesbasert flerforetaksordning, men regnskapsføres som en innskuddsordning frem til det foreligger pålitelig og tilstrekkelig informasjon, slik at konsernet kan regnskapsføre sin proporsjonale andel av pensjonskostnad, pensjonsforpliktelse og pensjonsmidler i ordningen. Selskapets forpliktelser er dermed ikke balanseført som gjeld.

Ytelsesbasert ordning	2018	2017
Nåverdi av pensjoner opptjent i perioden	-	-
Kapitalkostnad av pensjonskostnaden	-	-
<b>Årets brutto pensjonskostnad</b>	-	-
Forventet avkastning av pensjonsmidler	-	-
Resultatførte estimatendringer og avvik	-	-
Avsetning for underdekning i tidligere AFP-ordning	-	-
Endring i regnskapsført forpliktelse ved endret AFP-ordning	-	-
<b>Årets netto pensjonskostnad</b>	-	-
Periodisert arbeidsgiveravgift	-	-
<b>Årets netto pensjonskostnad (inkl arb.giveravgift)</b>	-	-
<b>Kostnad innskuddsbasert ordning (inkl arbeidsgiveravgift).</b>	<b>25 479</b>	<b>25 827</b>
<b>Andre pensjonskostnader</b>	<b>1 063</b>	<b>1 112</b>
<b>Sum pensjonskostnad</b>	<b>26 542</b>	<b>26 939</b>
Årets pensjonsutbetalinger ytelsesbasert ordning.	-	-
Investeringer i pensjonsmidler	-	-
Opptjent brutto pensjonsforpliktelser	-	-
Andre pensjonsforpliktelser	9 049	8 818
<b>Beregnet brutto pensjonsforpliktelser</b>	<b>9 049</b>	<b>8 818</b>
Pensjonsmidler (til markedsverdi)	-	-
Ikke resultatførte estimatendringer og avvik	-	-
<b>Estimerte netto pensjonsforpl. (inkl arb.giveravgift) pr 31.12</b>	<b>9 049</b>	<b>8 818</b>
Arbeidsgiveravgift inkludert med	1 119	1 090
Estimerte pensjonsforpl. (inkl arb.giveravgift) pr 31.12	-9 049	-8 818
Estimerte pensjonsmidler pr 31.12, kollektiv pensjonsordning inkl i andre langs fordringer	-	-

Selskapet har plikt til å ha tjenestepensjonsordning ihht lov om obligatorisk tjenestepensjonsordning. Selskapet tilfredsstiller kravene i loven om tjenestepensjon.



## Noter til regnskapet 2018

### Note 9 Skatt

(Alle tall i 1000)

Årets skattekostnad fordeler seg på:	2018	2017
Betalbar skatt	-	-
Skatteeffekt konsernbidrag	-66	-546
For mye/lite avsatt skatt tidligere år	-	-
Effekt urealisert gevinst	-	-
Effekt endring i skattesats	38	-543
Endring i utsatt skatt	-13 361	-28 294
<b>Sum skattekostnad</b>	<b>-13 389</b>	<b>-29 383</b>

Skattekostnad i % av resultat før skatt i morselskapet avviker fra standard skattesats. Forklaring følger av oppstilling under.

Resultat før skatt	-61 016	-121 324
Beregnet 23 % skatt (24 % i 2017)	-14 034	-29 118
<b>Bokført skattekostnad for året</b>	<b>-13 389</b>	<b>-29 383</b>
<b>Differanse</b>	<b>-645</b>	<b>265</b>

22 %/23 % av permanente forskjeller	-43	-183
22%/23% av resultatandel DS og TS	-563	-96
Effekt av endring skattekostnad fra 23% til 22%	-38	543
<b>Sum</b>	<b>-645</b>	<b>265</b>

Beregning av årets skattegrunnlag:	2018	2017
Resultat før skattekostnad	-61 016	-121 324
Permanente forskjeller	311	872
Resultatandel DS og TS	2 449	398
Regnskapsmessig resultat deltakerlignede selskaper	-3 716	-492
Skattemessig resultat deltakerlignede selskaper	99	277
Øvrige forskjeller regnskap/skatt	-	-
Endring i midlertidige forskjeller	-378 839	134 249
Benyttet fremforbart underskudd	-	-16 258
Mottatt/avgitt konsernbidrag	288	2 278
<b>Årets skattegrunnlag</b>	<b>-440 424</b>	<b>0</b>

24 % skatt	-	-
For mye/lite avsatt skatt tidligere år	-	-
Justering betalbar skatt med avgitt/mottatt konsernbidrag	-	-
<b>Årets betalbare skatt ihht resultatregnskap</b>	<b>-</b>	<b>-</b>
Justering betalbar skatt med avgitt/mottatt konsernbidrag	-	-
Avsatt skatt vedr tidligere år	-	-
<b>Betalbar skatt ihht balanse pr 31.12</b>	<b>-</b>	<b>-</b>

Oversikt over midlertidige forskjeller:	2018	2017
Fordringer	-12 500	-66 392
Varer	-	-
Anleggsmidler	9 479	17 141
Avsetning etter god regnskapsskikk	-20 490	-99 334
Pensjonsavsetning	-9 049	-8 818
Pensjonsmidler	-	-
Gevinst- og tapskonto	-944	-1 180
Andre forskjeller	-	-
Tilvirkningskontrakter	656 742	402 983
<b>Sum som påvirker endring midlertidige forskjeller</b>	<b>623 238</b>	<b>244 400</b>
Aksjer, andeler, obligasjoner	-	-
Andre forskjeller	3 682	188
Udekket underskudd	-630 732	-190 309
<b>Sum midlertidige forskjeller</b>	<b>-3 812</b>	<b>54 279</b>

<b>22%/23 % utsatt skatt</b>	<b>-839</b>	<b>12 484</b>
Utsatt skatt pr 01.01	12 484	41 321
Årets resultatførte endring i utsatt skatt	-13 264	-28 295
Skatt av konsernbidrag	66	-
Effekt av endret skattesats	-125	-542
<b>Utsatt skatt/(skattefordel) pr 31.12</b>	<b>-839</b>	<b>12 484</b>

Utsatt skatt på merverdier knyttet til tomter ved oppkjøp av datterselskaper er vurdert til null. Begrunnelsen for dette er at reverseringstidspunktet for forskjellene antas å ligge så langt frem i tid at forpliktelsens nåverdi konvergerer mot null.



## Noter til regnskapet 2018

### Note 10 Segmentinformasjon

(Alle tall i 1000)

	2018	2017
<b>Omsetning pr virksomhetsområde:</b>		
Bygg	3 154 556	2 413 431
Anlegg	815 936	824 770
<b>Sum</b>	<b>3 970 492</b>	<b>3 238 201</b>

<b>Omsetning entreprenørvirksomhet pr region:</b>		
Syd	1 202 265	998 337
Vest	1 401 584	1 041 082
Øst	550 707	374 012
Anlegg, hele landet	815 936	824 770
<b>Sum</b>	<b>3 970 492</b>	<b>3 238 201</b>

Regionkontorene har også utført enkelte oppdrag utenfor de ovennevnte geografiske regioner. Dette er medtatt som omsetning hos det regionskontoret som har hatt ansvaret for oppdraget.



## Noter til regnskapet 2018

### Note 11 Lønnskostnader, antall ansatte, godtgjørelser, lån til ansatte mm.

(Alle tall i 1000)

Lønnskostnader	2018	2017
Lønninger	539 465	520 764
Arbeidsgiveravgift	75 525	72 907
Pensjonskostnader	23 262	23 610
Andre ytelser	24 780	29 136
<b>Sum</b>	<b>663 032</b>	<b>646 417</b>

Antall årsverk	785	815
----------------	-----	-----

Ytelser til ledende personer:	2018		2017	
	Daglig leder	Styret	Daglig leder	Styret
Lønn/styrehonorar	2 486	134	2 400	707
Pensjonsutgifter	0	0	927	0
Annen godtgjørelse	26	0	155	0
Lån pr 31.12	298	0	0	0

Styrehonorar er utbetalt til 6 personer.

Daglig leder har inngått en resultatbasert bonusavtale. Dette har ikke gitt uttelling i 2018. Daglig leder er ikke inkludert i bonusavtalen gjeldende for øvrige ansatte eller konsernledelsen.

Det er inngått avtale om gavepensjon med en tidligere ledende ansatt.

Selskapet har en låneordning for ansatte via Nordea Finans, hvor total lånesaldo pr 31.12.18 utgjør kr 30.744. Rentefordel innberettes. Det er ingen enkelt lån/sikkerhetsstillelser som utgjør mer enn 5 % av selskapets egenkapital. Nedbetalingstid er normalt 100 måneder eller 8,3 år. Selskapet er selvskyldnerkausionist for lånet begrenset opp til 20% av lånebeløp eller maksimalt kr 10 mill.

Det er ikke gitt andre lån til styreformann eller andre nærstående parter utover lån til konsernselskap.

Revisor	2018	2017
Kostnadsført godtgjørelse til revisor fordeler seg slik:		
Lovpålagt revisjon (inkl teknisk bistand med årsoppgjør)	620	715
Utvidet revisjon	0	72
Andre attestasjonstjenester	3	5
Skatterådgivning (inkl teknisk bistand med ligningspapirer)	0	74
Annen bistand	219	2 480
<b>Sum godtgjørelse til revisor</b>	<b>842</b>	<b>3 346</b>

Godtgjørelse til samarbeidende advokatfirma	4	81
---	---	----

Beløpene er hovedsakelig eksklusive merverdiavgift.



## Noter til regnskapet 2017

### Note 12 Betingede utfall og forpliktelser

Selskapet er involvert i enkelte tvistesaker som saksøkt eller saksøker. Enkelte saker er komplekse og med betydelig usikkerhet og utfallsrom. Utfall av disse vil kunne påvirke resultatet og egenkapital med vesentlige beløp. Regnskapet reflekterer ledelsens estimater knyttet til utfall. Slike estimatavsetninger er forbundet med usikkerhet.

### Note 13 Nærstående parter

Kruse Smith Entreprenør AS har utført mindre oppdrag for aksjonærer i 2018, alt til antatt markedsmessige priser. Det er utført arbeider for konsernselskaper og tilknyttede selskaper. Salg av anleggsmidler innen konsernet er gjennomført til antatt virkelig verdi.

For mellomværende med andre konsernselskaper og tilknyttede selskap, se note 6.

Ytelser til ledende ansatte er omtalt i note 11, og mellomværende med konsernselskaper er omtalt i note 6.

Selskapets transaksjoner med nærstående parter:	2018	2017
a) Salg av varer og tjenester		
Salg av varer:		
- Konsernselskaper	58 212	200 018
- Tilknyttede selskaper	250 575	69 267
Salg av tjenester:		
- Konsernselskaper	20 839	26 785
- Tilknyttede selskaper	2 651	2 310
b) Kjøp av varer og tjenester		
Kjøp av varer:		
- Konsernselskaper	0	0
- Tilknyttede selskaper	101 714	82 369
Kjøp av tjenester inkl husleie:		
- Konsernselskaper	1 238	1 443
- Tilknyttede selskaper	744	465



## Noter til regnskapet 2018

### Note 14 Finansiell markedsrisiko

Selskapets virksomhet består av en rekke prosjekter. Det er stor variasjon i prosjektene mht kompleksitet, størrelse, varighet og risiko. Prosjektsammensetningen påvirker virksomhetens risikobilde. Selskapets aktiviteter medfører ulike typer finansiell risiko: markedsrisiko (inkludert valuta, rente- og prisisiko), kredittrisiko og likviditetsrisiko. Selskapet har lav følsomhet for endringer i valuta, sterke kontantstrømmer, relativt lav renteesponering og har historisk hatt beskjedne tap på kundefordringer, bortsett fra i enkelte tvistesaker, se under. Selskapet har som policy å begrense deler av sin renterisiko ved bruk av rentesikringsinstrumenter.

#### Renterisiko

Renteavkastning av innskudd er påvirket av rentenivå. Midlene er plassert til flytende rente.

#### Kredittrisiko

Selskapet har kredittrisiko knyttet til fordringer på konsernforetak, tilknyttede selskaper og øvrige kunder. Risiko for at motpart ikke har økonomisk evne til å oppfylle sine forpliktelser anses i de fleste tilfeller som lav. Det har historisk sett vært lite tap på fordringer, dog har selskapet i enkelttilfeller tapt vesentlige beløp. Det er derfor ikke uvesentlig kredittrisiko knyttet til fordringene. Kontrakter er i stor grad sikret (delsikret) ved bankgarantier.

#### Valutarisiko

Selskapets valutaeksponering er lav fordi inntekter og kostnader normalt er i samme valuta. Det samme gjelder for investering og finansiering.

#### Prisisiko

Selskapets investeringer består hovedsakelig av investeringer i datterselskap og tilknyttede selskap. Verdi av disse investeringene er i hovedsak knyttet til underliggende utviklingsprosjekter i disse selskapene.

#### Likviditetsrisiko

Selskapets finansiering er basert på bankfinansiering kombinert med prosjektfinansiering. Se kontantstrømoppstilling for informasjon om ubenyttet trekkrettighet.

### Note 15 Agio og disagio

I annen finansinntekt og annen finanskostnad inngår agio og disagio med hhv 1.238 (416 i 2017) og - 522 (-2.006 i 2017).



Til generalforsamlingen i Kruse Smith Entreprenør AS

## *Uavhengig revisors beretning*

### *Uttalelse om revisjonen av årsregnskapet*

---

#### *Konklusjon*

Vi har revidert Kruse Smith Entreprenør AS' årsregnskap som består av balanse per 31. desember 2018, resultatregnskap og kontantstrømoppstilling for regnskapsåret avsluttet per denne datoen og noter til årsregnskapet, herunder et sammendrag av viktige regnskapsprinsipper.

Etter vår mening er det medfølgende årsregnskapet avgitt i samsvar med lov og forskrifter og gir et rettviseende bilde av selskapets finansielle stilling per 31. desember 2018, og av dets resultater og kontantstrømmer for regnskapsåret avsluttet per denne datoen i samsvar med regnskapslovens regler og god regnskapsskikk i Norge.

---

#### *Grunnlag for konklusjonen*

Vi har gjennomført revisjonen i samsvar med lov, forskrift og god revisjonsskikk i Norge, herunder de internasjonale revisjonsstandardene International Standards on Auditing (ISA-ene). Våre oppgaver og plikter i henhold til disse standardene er beskrevet i Revisors oppgaver og plikter ved revisjon av årsregnskapet. Vi er uavhengige av selskapet slik det kreves i lov og forskrift, og har overholdt våre øvrige etiske forpliktelser i samsvar med disse kravene. Etter vår oppfatning er innhentet revisjonsbevis tilstrekkelig og hensiktsmessig som grunnlag for vår konklusjon.

---

#### *Øvrig informasjon*

Ledelsen er ansvarlig for øvrig informasjon. Øvrig informasjon omfatter informasjon i årsrapporten bortsett fra årsregnskapet og den tilhørende revisjonsberetningen.

Vår uttalelse om revisjonen av årsregnskapet dekker ikke øvrig informasjon, og vi attesterer ikke den øvrige informasjonen.

I forbindelse med revisjonen av årsregnskapet er det vår oppgave å lese øvrig informasjon med det formål å vurdere hvorvidt det foreligger vesentlig inkonsistens mellom øvrig informasjon og årsregnskapet, kunnskap vi har opparbeidet oss under revisjonen, eller hvorvidt den tilsynelatende inneholder vesentlig feilinformasjon.

Dersom vi konkluderer med at den øvrige informasjonen inneholder vesentlig feilinformasjon er vi pålagt å rapportere det. Vi har ingenting å rapportere i så henseende.

---

#### *Styrets og daglig leders ansvar for årsregnskapet*

Styret og daglig leder (ledelsen) er ansvarlig for å utarbeide årsregnskapet i samsvar med lov og forskrifter, herunder for at det gir et rettviseende bilde i samsvar med regnskapslovens regler og god regnskapsskikk i Norge. Ledelsen er også ansvarlig for slik internkontroll som den finner nødvendig

---

PricewaterhouseCoopers AS, Gravane 26, Postboks 447, NO-4664 Kristiansand  
T: 02316, org. no.: 987 009 713 MVA, www.pwc.no  
Statsautoriserte revisorer, medlemmer av Den norske Revisorforening og autorisert regnskapsførerselskap

DOCUMENT REFERENCE: 95117c35-cdb2-4771-ae70-6ed7bbdd93de



Uavhengig revisors beretning - Kruse Smith Entreprenør AS

for å kunne utarbeide et årsregnskap som ikke inneholder vesentlig feilinformasjon, verken som følge av misligheter eller utilsiktede feil.

Ved utarbeidelsen av årsregnskapet må ledelsen ta standpunkt til selskapets evne til fortsatt drift og opplyse om forhold av betydning for fortsatt drift. Forutsetningen om fortsatt drift skal legges til grunn for årsregnskapet så lenge det ikke er sannsynlig at virksomheten vil bli avvirket.

---

### *Revisors oppgaver og plikter ved revisjonen av årsregnskapet*

Vårt mål med revisjonen er å oppnå betryggende sikkerhet for at årsregnskapet som helhet ikke inneholder vesentlig feilinformasjon, verken som følge av misligheter eller utilsiktede feil, og å avgi en revisjonsberetning som inneholder vår konklusjon. Betryggende sikkerhet er en høy grad av sikkerhet, men ingen garanti for at en revisjon utført i samsvar med lov, forskrift og god revisjonsskikk i Norge, herunder ISA-ene, alltid vil avdekke vesentlig feilinformasjon som eksisterer. Feilinformasjon kan oppstå som følge av misligheter eller utilsiktede feil. Feilinformasjon blir vurdert som vesentlig dersom den enkeltvis eller samlet med rimelighet kan forventes å påvirke økonomiske beslutninger som brukerne foretar basert på årsregnskapet.

For videre beskrivelse av revisors oppgaver og plikter vises det til:  
<https://revisorforeningen.no/revisjonsberetninger>

### *Uttalelse om andre loumessige krav*

---

#### *Konklusjon om årsberetningen*

Basert på vår revisjon av årsregnskapet som beskrevet ovenfor, mener vi at opplysningene i årsberetningen om årsregnskapet, forutsetningen om fortsatt drift og forslaget til resultatdisponering er konsistente med årsregnskapet og i samsvar med lov og forskrifter.

---

#### *Konklusjon om registrering og dokumentasjon*

Basert på vår revisjon av årsregnskapet som beskrevet ovenfor, og kontrollhandlinger vi har funnet nødvendig i henhold til internasjonal standard for attestasjonsoppdrag (ISAE) 3000 «Attestasjonsoppdrag som ikke er revisjon eller forenklet revisorkontroll av historisk finansiell informasjon», mener vi at ledelsen har oppfylt sin plikt til å sørge for ordentlig og oversiktlig registrering og dokumentasjon av selskapets regnskapsopplysninger i samsvar med lov og god bokføringskikk i Norge.

Kristiansand, 2. mai 2019  
**PricewaterhouseCoopers AS**

Svein G Olsen  
Statsautorisert revisor  
(elektronisk signert)

(2)

DOCUMENT REFERENCE: 9517c06-c0d2-4c7fac7d-6ed7beb495de



E-SIGNING VALIDATED



This document has been signed as stated below

NAME OF SIGNER	IDENTIFIER	TIME	ELECTRONIC ID
Olsen, Svein Gunnar	9578-5992-4-3029231	02.05.2019 18:55:33 UTC Validated	BankID Mobile NO 2.16.578.1.16.1.12.2.1

SIGN TEXT AND DOCUMENTID

Jeg signerer det presenterte PDF-dokumentet

163f89c70690e9a3bbcaa8275788a37ea91e26469b2c814b97d4929b331fef13

DOCUMENT REFERENCE: 95117c35-ccb2-4c7f-ac70-6ed7bebd980e

secured by nets::

DOCUMENT REFERENCE: 95117c35-ccb2-4c7f-ac70-6ed7bebd980e