



ÅRSREGNSKAPET FOR REGNSKAPSÅRET 2020 - GENERELL INFORMASJON

Enheten

Organisasjonsnummer: 864 596 592
Organisasjonsform: Aksjeselskap
Foretaksnavn: TOMMA LAKS AS
Forretningsadresse: 8723 HUSBY

Regnskapsår

Årsregnskapets periode: 01.01.2020 - 31.12.2020

Konsern

Morselskap i konsern: Nei

Regnskapsregler

Regler for små foretak benyttet: Nei
Benyttet ved utarbeidelsen av årsregnskapet til selskapet: Regnskapslovens alminnelige regler

Årsregnskapet fastsatt av kompetent organ

Bekreftet av representant for selskapet: PRICEWATERHOUSECOOPERS AS

Dato for fastsettelse av årsregnskapet: 17.03.2021

Grunnlag for avgivelse

År 2020: Årsregnskapet er elektronisk innlevert
År 2019: Tall er hentet fra elektronisk innlevert årsregnskap fra 2020

Det er ikke krav til at årsregnskapet m.v. som sendes til Regnskapsregisteret er undertegnet. Kontrollen på at dette er utført ligger hos revisor/enhetens øverste organ. Sikkerheten ivaretas ved at innsender har rolle/rettighet for innsending av årsregnskapet via Altinn, og ved at det bekreftes at årsregnskapet er fastsatt av kompetent organ.



Brønnøysundregistrene

Brønnøysundregistrene Årsregnskap regnskapsåret 2020 for 864596592

Postadresse: 8910 Brønnøysund

Telefoner: Opplysningstelefonen 75 00 75 00 Telefaks 75 00 75 05

E-post: firmapost@brreg.no Internett: www.brreg.no

Organisasjonsnummer: 974 760 673



Resultatregnskap

Beløp i: NOK	Note	2020	2019
RESULTATREGNSKAP			
Inntekter			
Salgsinntekter	12, 14	69 056 422	128 179 896
Andre driftsinntekter		4 105 604	553 064
Sum inntekter		73 162 026	128 732 959
Kostnader			
Endring i beholdning av varer under tilvirkning og ferdig tilvirkede varer	10, 13	9 628 728	6 203 770
Varekostnader	4, 14	66 492 137	50 827 427
Beholdningsendring tilvirkede varer	4	-48 633 022	4 081 165
Andre driftskostnader	13	19 101 965	7 301 093
Ordinære avskrivninger	2	6 935 205	7 355 815
Nedskrivning av varige driftsmidler og immaterielle eiendeler	2	924 713	106 154
Sum kostnader		54 449 727	75 875 424
Driftsresultat		18 712 299	52 857 535
Finansinntekter og finanskostnader			
Andre finansinntekter	15	237 461	1 564 127
Renteinntekter	15	839 293	1 204 646
Sum finansinntekter		1 076 754	2 768 773
Annen rentekostnad	15	238 513	483 575
Andre finanskostnader	15		
Sum finanskostnader		238 513	483 575
Netto finans		838 242	2 285 198
Ordinært resultat før skattekostnad		19 550 541	55 142 733
Skattekostnad	11	4 336 678	12 143 336
Ordinært resultat etter skattekostnad		15 213 863	42 999 397
Årsresultat	8	15 213 863	42 999 397
Årsresultat etter minoritetsinteresser		15 213 863	42 999 397



Resultatregnskap

Beløp i: NOK	Note	2020	2019
Totalresultat		15 213 863	42 999 397
Overføringer og disponeringer			
Avsatt til annen egenkapital		15 213 863	22 999 397
Ordinært utbytte	8		20 000 000
Sum overføringer og disponeringer		15 213 863	42 999 397



Balanse

Beløp i: NOK	Note	2020	2019
BALANSE - EIENDELER			
Anleggsmidler			
Immaterielle eiendeler			
Forskning og utvikling	1		
Konsesjoner, patenter o.l.	1	14 336 000	11 840 000
Utsatt skattefordel	1		
Goodwill	1		
Sum immaterielle eiendeler		14 336 000	11 840 000
Varige driftsmidler			
Tomter, bygninger o.a. fast eiendom	2	1 463 867	1 703 686
Maskiner og anlegg	2, 16	19 959 566	23 787 723
Skip og flytende installasjoner	2	13 059 883	14 246 303
Driftsløstøre, inventar o.a. utstyr	2	23 170	14 553
Sum varige driftsmidler	5	34 506 486	39 752 266
Finansielle anleggsmidler			
Investering i datterselskap	3		
Lån til foretak i samme konsern	6, 14		
Investeringer i tilknyttet selskap	3	4 770 000	4 770 000
Lån til tilknyttet selskap og felles kontrollert virksomhet	14	1 050 000	1 050 000
Investeringer i aksjer og andeler		100 750	100 750
Sum finansielle anleggsmidler		5 920 750	5 920 750
Sum anleggsmidler		54 763 236	57 513 016
Omløpsmidler			
Varer			
Sum varer	4	73 834 078	25 225 997
Fordringer			
Kundefordringer	5	28 232 374	12 368 083
Andre kortsiktige fordringer		612 572	1 070 193
Sum fordringer		28 844 946	13 438 276
Investeringer			



Balanse

Beløp i: NOK	Note	2020	2019
Aksjer og andeler i foretak i samme konsern	3		
Bankinnskudd, kontanter og lignende			
Bankinnskudd, kontanter o.l.	7	46 318 107	119 345 473
Sum bankinnskudd, kontanter og lignende		46 318 107	119 345 473
Sum omløpsmidler		148 997 130	158 009 746
SUM EIENDELER		203 760 366	215 522 762
BALANSE - EGENKAPITAL OG GJELD			
Egenkapital			
Innskutt egenkapital			
Aksjekapital	8, 9	100 000	100 000
Sum innskutt egenkapital		100 000	100 000
Opptjent egenkapital			
Annen egenkapital	8	168 339 772	153 125 910
Sum opptjent egenkapital		168 339 772	153 125 910
Sum egenkapital		168 439 772	153 225 910
Gjeld			
Langsiktig gjeld			
Utsatt skatt	11	10 098 540	5 761 862
Sum avsetninger for forpliktelser		10 098 540	5 761 862
Annen langsiktig gjeld			
Gjeld til kredittinstitusjoner	5		
Øvrig langsiktig gjeld	5, 16	5 671 376	6 717 633
Sum annen langsiktig gjeld		5 671 376	6 717 633
Sum langsiktig gjeld		15 769 917	12 479 496
Kortsiktig gjeld			
Leverandørgjeld	6	17 694 230	7 796 428
Betalbar skatt	11		12 822 671



Balanse

Beløp i: NOK	Note	2020	2019
Skyldige offentlige avgifter		-4 104 556	4 522 433
Utbytte	8		20 000 000
Annen kortsiktig gjeld		5 961 003	4 675 825
Sum kortsiktig gjeld		19 550 677	49 817 357
Sum gjeld		35 320 594	62 296 853
SUM EGENKAPITAL OG GJELD		203 760 366	215 522 762



Årsregnskap Tomma Laks 2020.pdf

Signers:

Name

Aasjord, Tom Eirik
Dahl, Dag Ivar
Dahl, Kjell
Hjartåker, Bjørn Helge

Method

BANKID
BANKID
BANKID
BANKID_MOBILE

Date

2021-03-24 14:46 GMT+1
2021-04-07 06:52 GMT+2
2021-04-07 12:06 GMT+2
2021-04-22 13:19 GMT+2

This document package contains:

- Front page (this page)
- The original document(s)
- The electronic signatures. These are not visible in the document, but are electronically integrated.



This file is sealed with a digital signature.
The seal is a guarantee for the authenticity
of the document.

Document ID:
F98ADE2FF2C744CB809499A1B5B3FDFD

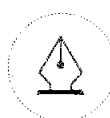
THE SIGNED DOCUMENT FOLLOWS ON THE NEXT PAGE >



Årsregnskap 2020 Tomma Laks AS

Styrets årsberetning
Resultatregnskap
Balanse
Kontantstrømpoppstilling
Noter til regnskapet

Org.nr.: 864 596 592



This file is sealed with a digital signature.
The seal is a guarantee for the authenticity
of the document.

Document ID:
F98ADE2FF2C744CB809499A1B5B3FDFD



Tomma Laks AS

Organisasjonsnummer 864 596 592

ÅRSBERETNING FOR 2020

Virksomhetens art og lokalisering

Selskapet driver produksjon av laks. Bedriften er lokalisert i Nesna kommune og har hovedkontor på Husby, Tomma. Selskapet har 2 konsesjoner for produksjon av laks og ørret. Tomma Laks AS har investert i virksomhet med nær relasjon til primærvirksomheten, deriblant Tomma Rensefisk som produserer rognkjeks.

Rettsvisende oversikt over utviklingen, resultatet og foretakets stilling

Årsresultatet i selskapet var kr. 15 213 863. Skattekostnaden i Tomma Laks AS var kr. 4 336 678. Selskapets totalkapital utgjør kr. 203 760 366, og egenkapitalandelen er 83%. I 2019 var den 71%.

Avskrivningene utgjør totalt 7,9 MNOK i 2020 inkludert nedskrivninger og fordeles på bygninger hhv 0,2 MNOK, maskiner, utstyr og driftsløsøre 5,1 MNOK og fartøyer på 2,6 MNOK. Styret mener at årsregnskapet gir et riktig bilde av selskapets eiendeler og gjeld, dets finansielle stilling og resultat.

For øvrig er det, etter det styret kjenner til, ikke inntrådt forhold etter regnskapsårets utgang som har betydning for vurdering av selskapets stilling og resultat.

Likviditet

Selskapets likviditet er etter styrets vurdering god, med betydelige potensielle reserver (kassakreditt og avtaler om andre kreditter). Det ansees ikke å være behov for særskilte tiltak for forbedringer.

Fortsatt drift

Styret og daglig leder mener det er riktig å legge forutsetningen for fortsatt drift av selskapet til grunn for avleggelsen av årsregnskapet.

Forskning og utvikling

Selskapet har ingen vesentlige FOU-prosjekter pågående.

Hendelser etter balansedato

Det er ingen hendelser etter balansedato som påvirker selskapets økonomiske stilling.

Framtidig utvikling

Selskapet har i 2020 utvidet fôringscentralen med ytterligere én fôringsstasjon.



This file is sealed with a digital signature.
The seal is a guarantee for the authenticity
of the document.

Document ID:
F98ADE2FF2C744CB809499A1B5B3FDFD



Finansiell risiko

Markedsrisiko:

Laks er et globalt produkt, og prisen varierer erfaringsmessig forholdsvis mye. Salget foregår i all hovedsak til Nova Sea AS og salgsprisen følger svingningene i markedet for sløyd laks. Covid-19 har påvirket etterspørselsmønsteret for laks, men har ikke medført store konsekvenser for driften av selskapet.

Renterisiko:

Selskapets rentebærende gjeld har flytende rente, siden styret ikke anser renterisikoen som betydelig. Det er forventet beskjedne renteendringer i 2021.

Forslag til anvendelse av årets resultat:

Styret foreslår følgende anvendelse av årets resultat på kr 15.213.863,-

Overføring til annen egenkapital: kr 15.213.863,-

Avsatt til utbytte: kr 0,-

Arbeidsmiljø

Styret og daglig leder vurderer arbeidsmiljøet til å være godt. Sykefraværet var på 8,18% i 2020 mot 8,72% i 2019.

Det er registrert to fraværsskader i 2020, mot én fraværsskade i 2019.

Likestilling:

I Tomma Laks er det full likestilling mellom kvinner og menn. Det skal ikke forekomme forskjellsbehandling verken på grunn av kjønn, etnisitet eller funksjonsnedsettelse - i saker som gjelder for eksempel lønn, avansement og rekruttering. Av selskapets 22 ansatte er 4 kvinner. Det er ingen kvinner blant styrets 4 medlemmer. Arbeidstidsordningene i selskapet er ulike for ulike stillinger, men er uavhengig av kjønn.

Ytre miljø

Selskapet forurenser ikke det ytre miljø på en måte som krever spesielle tiltak.



This file is sealed with a digital signature.
The seal is a guarantee for the authenticity
of the document.

Document ID:
F98ADE2FF2C744CB809499A1B5B3FDFD



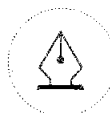
Tomma, 17.03.2021

Tom Eirik Aasjord
Styreleder

Kjell Dahl

Dag Ivar Dahl

Bjørn Helge
Hjartåker



This file is sealed with a digital signature.
The seal is a guarantee for the authenticity
of the document.

Document ID:
F98ADE2FF2C744CB809499A1B5B3FFDFD

**Tomma Laks AS****RESULTATREGNSKAP 01.01. - 31.12.**

	Note	2020	2019
Salgsinntekter	12, 14	69 056 422	128 179 896
Andre driftsinntekter		4 105 604	553 064
Sum driftsinntekter		73 162 026	128 732 959
Varekostnader	4, 14	66 492 137	50 827 427
Beholdningsendring tilvirkede varer	4	-48 633 022	4 081 165
Lønnskostnader m.m.	10, 13	9 628 728	6 203 770
Andre driftskostnader	13	19 101 965	7 301 093
Ordinære avskrivninger	2	6 935 205	7 355 815
Nedskrivning av anleggsmidler	2	924 713	106 154
Sum driftskostnader		54 449 727	75 875 424
Driftsresultat		18 712 299	52 857 535
Renteinntekter	15	839 293	1 204 646
Andre finansinntekter	15	237 461	1 564 127
Rentekostnader	15	238 513	483 575
Resultat av finansposter		838 242	2 285 198
Resultat før skattekostnad		19 550 541	55 142 733
Skattekostnad	11	4 336 678	12 143 336
Årsresultat	8	15 213 863	42 999 397
<i>Disponering (dekning) av årsresultatet</i>			
Avsatt til utbytte	8	0	20 000 000
Avsatt til annen egenkapital		15 213 863	22 999 397
Sum disponert (dekket)		15 213 863	42 999 397



This file is sealed with a digital signature.
The seal is a guarantee for the authenticity
of the document.

Document ID:
F98ADE2FF2C744CB809499A1B5B3FDFD

**Tomma Laks AS****BALANSE PR. 31.12.**

	Note	2020	2019
EIENDELER			
Anleggsmidler			
Immaterielle eiendeler			
Konsesjoner, patenter o.l.	1	14 336 000	11 840 000
Sum immaterielle eiendeler		14 336 000	11 840 000
Varige driftsmidler			
Tomter, bygninger o.a. fast eiendom	2	1 463 867	1 703 686
Maskiner og anlegg	2, 16	19 959 566	23 787 723
Skip og flytende installasjoner	2	13 059 883	14 246 303
Driftsløsøre, inventar o.a. utstyr	2	23 170	14 553
Sum varige driftsmidler	5	34 506 486	39 752 266
Finansielle driftsmidler			
Investeringer i tilknyttet selskap	3	4 770 000	4 770 000
Lån til tilknyttet selskap og felles kontrollert virksomhet	14	1 050 000	1 050 000
Investeringer i aksjer og andeler		100 750	100 750
Sum finansielle anleggsmidler		5 920 750	5 920 750
Sum anleggsmidler		54 763 236	57 513 016
Omløpsmidler			
Lager av varer og annen beholdning	4	73 834 078	25 225 997
Fordringer			
Kundefordringer	5	28 232 374	12 368 083
Andre kortsiktige fordringer		612 572	1 070 193
Sum fordringer		28 844 946	13 438 276
Bankinnskudd, kontanter o.l.	7	46 318 107	119 345 473
Sum omløpsmidler		148 997 130	158 009 746
SUM EIENDELER		203 760 366	215 522 762



This file is sealed with a digital signature.
The seal is a guarantee for the authenticity
of the document.

Document ID:
F98ADE2FF2C744CB809499A1B5B3FDFD

**Tomma Laks AS**

BALANSE PR. 31.12.

	Note	2020	2019
EGENKAPITAL OG GJELD			
EGENKAPITAL			
Innskutt egenkapital			
Aksjekapital	8, 9	100 000	100 000
Sum innskutt egenkapital		100 000	100 000
Opptjent egenkapital			
Annen egenkapital	8	168 339 772	153 125 910
Sum opptjent egenkapital		168 339 772	153 125 910
Sum egenkapital		168 439 772	153 225 910
GJELD			
Avsetning for forpliktelser			
Utsatt skatt	11	10 098 540	5 761 862
Sum avsetning for forpliktelser		10 098 540	5 761 862
Annen langsiktig gjeld			
Øvrig langsiktig gjeld	5, 16	5 671 376	6 717 633
Sum annen langsiktig gjeld		5 671 376	6 717 633
Kortsiktig gjeld			
Leverandørgjeld	6	17 694 230	7 796 428
Betalbar skatt	11	0	12 822 671
Skyldige offentlige avgifter		-4 104 556	4 522 433
Utbytte	8	0	20 000 000
Annen kortsiktig gjeld		5 961 003	4 675 825
Sum kortsiktig gjeld		19 550 677	49 817 357
Sum gjeld		35 320 594	62 296 853
SUM EGENKAPITAL OG GJELD		203 760 366	215 522 762

Tomma, 17. mars 2021

Styret i Tomma Laks AS

Dag Ivar Dahl
styremedlem/daglig leder

Tom Eirik Aasjord
styreleder

Kjell Dahl
styremedlem

Bjørn Helge Hjartåker
styremedlem

Tomma Laks AS

Side 4



This file is sealed with a digital signature.
The seal is a guarantee for the authenticity
of the document.

Document ID:
F98ADE2FF2C744CB809499A1B5B3FDFD



Kontantstrømoppstilling

Tomma Laks AS

	2020	2019
Kontantstrømmer fra operasjonelle aktiviteter		
Resultat før skattekostnad	19 550 541	55 142 733
Periodens betalte skatt	-12 822 671	-9 961 279
Avskrivninger	6 935 205	7 355 815
Nedskrivning/reversering anleggsmidler	108 151	106 153
Endring i varelager	-48 608 081	4 103 702
Endring i kundefordringer	-15 864 291	-2 474 019
Endring i vareleverandørgjeld	9 897 802	-3 398 753
Endring i andre tidsavgrensingsposter	-8 626 989	4 009 273
Netto kontantstrøm fra operasjonelle aktiviteter	-49 430 332	54 883 625
Kontantstrøm fra investeringsaktiviteter		
Innbetalinger ved salg av varige driftsmidler	1 035 089	92 062
Utbetalinger ved kjøp av varige driftsmidler	-2 832 665	-4 236 694
Utbetaling ved kjøp av immaterielle eiendeler	-2 496 000	0
Innbetalinger på lånefordring konsern (korts./langs.)	0	1 650
Innbetalinger på andre lånefordringer (korts./langs.)	457 621	2 586 546
Netto kontantstrøm fra investeringsaktiviteter	-3 835 955	-1 556 436
Kontantstrømmer fra finansieringsaktiviteter		
Innbetalinger gjeld konsernselskaper	1 285 177	590 754
Innbetalinger ved opptak av annen gjeld (korts./langs.)	-1 046 257	-12 546 970
Utbetalinger av utbytte	-20 000 000	-20 000 000
Netto kontantstrømmer fra finansieringsaktiviteter	-19 761 080	-31 956 216
Netto kontantstrøm for perioden	-73 027 367	21 370 973
Effekt av valutakursendringer på kontanter og kontantekvivalenter	0	0
Kontanter og kontantekvivalenter ved periodens begynnelse	119 345 473	97 974 498
Kontanter og kontantekvivalenter ved periodens slutt	46 318 107	119 345 471
Denne består av:		
Bankinnskudd m.v.	46 318 107	119 345 471
Ubenyttet driftskreditt utgjør i tillegg	0	0

12.03.2021/14:59



This file is sealed with a digital signature.
The seal is a guarantee for the authenticity
of the document.

Document ID:
F98ADE2FF2C744CB809499A1B5B3FDFD



Regnskapsprinsipper

Årsregnskapet er satt opp i samsvar med regnskapslovens bestemmelser og god regnskapsskikk.

Bruk av estimater

I utarbeidelse av årsregnskapet har man brukt estimater og forutsetninger som har påvirket resultatregnskapet og verdsettelsen av eiendeler og gjeld, samt usikre eiendeler og forpliktelser på balansedagen i henhold til god regnskapsskikk. Områder som i stor grad inneholder slike skjønnsmessige vurderinger, høy grad av kompleksitet, eller områder hvor forutsetninger og estimater er vesentlige for årsregnskapet, er beskrevet i notene.

Inntekter

Inntektsføring ved salg av varer og tjenester vurderes til virkelig verdi av vederlaget, netto etter fradrag for merverdiavgift, returer og andre avslag. Salg av varer resultatføres når selskapet har levert sine produkter til kunden og det ikke er uoppfylte forpliktelser som kan påvirke kundens aksept av leveringen. Levering er ikke foretatt før produktene er sent til avtalt sted og risiko for tap og ukurans er overført til kunden. Erfaringstall anvendes for å estimere og regnskapsføre avsetninger for kvantumsrabatter og retur på salgstidspunktet.

Skatt

Skattekostnaden i resultatregnskapet omfatter både periodens betalbare skatt og endring i utsatt skatt. Utsatt skatt er beregnet med 22% på grunnlag av de midlertidige forskjeller som eksisterer mellom regnskapsmessige og skattemessige verdier, samt ligningsmessig underskudd til fremføring ved utgangen av regnskapsåret. Skatteøkende og skattereduserende midlertidige forskjeller som reverserer eller kan reverseres i samme periode er utlignet og nettoført. Netto utsatt skattefordel balanseføres i den grad det er sannsynlig at denne kan bli utnyttet.

Leasing

Det skilles mellom finansiell og operasjonell leasing. Driftsmidler finansiert ved finansiell leasing er regnskapsmessig klassifisert under varige driftsmidler. Motposten er medtatt som langsiktig gjeld. Leibeløp fordeles mellom rentekostnad og avdrag på gjelden.

Operasjonell leasing kostnadsføres som driftskostnad basert på fakturert leasingleie.

Klassifisering av balanseposter

Eiendeler bestemt til varig eie eller bruk klassifiseres som anleggsmidler. Eiendeler som er tilknyttet varekretsløpet klassifiseres som omløpsmidler. Fordringer for øvrig klassifiseres som omløpsmidler hvis de skal tilbakebetales innen ett år. For gjeld legges analoge kriterier til grunn. Første års avdrag på langsiktige fordringer og langsiktig gjeld klassifiseres likevel ikke som omløpsmiddel og kortsiktig gjeld.

Anskaffelseskost

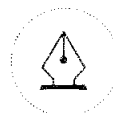
Anskaffelseskost for eiendeler omfatter kjøpesummen, med fradrag for bonuser, rabatter og lignende, og med tillegg for kjøpsutgifter (frakt, toll, offentlige avgifter som ikke refunderes og andre direkte kjøpsutgifter). Ved kjøp i utenlandsk valuta balanseføres eiendelen til kursen på transaksjonstidspunktet. For varige driftsmidler og immaterielle eiendeler omfatter anskaffelseskost også direkte utgifter for å klargjøre eiendelen for bruk, for eksempel utgifter til testing av eiendelen.

Immaterielle eiendeler

Utgifter til egne utviklingsaktiviteter kostnadsføres løpende. Utgifter til andre immaterielle eiendeler balanseføres i den grad det kan identifiseres en fremtidig økonomisk fordel knyttet til utvikling av en identifiserbar immateriell eiendel og utgiftene kan måles pålitelig. I motsatt fall kostnadsføres slike utgifter løpende. Balanseført utvikling avskrives lineært over økonomisk levetid.

Varige driftsmidler

Tomter avskrives ikke. Andre varige driftsmidler balanseføres og avskrives lineært til restverdi over driftsmidlenes forventede utnyttbare levetid. Ved endring i avskrivningsplan fordeles virkningen over



This file is sealed with a digital signature. The seal is a guarantee for the authenticity of the document.

Document ID:
F98ADE2FF2C744CB809499A1B5B3FDFD



gjenværende avskrivningstid ("knekkpunktmetoden"). Vedlikehold av driftsmidler kostnadsføres løpende som driftskostnader. Påkostninger og forbedringer tillegges driftsmidlets kostpris og avskrives i takt med driftsmidlet. Skillet mellom vedlikehold og påkostning/forbedring regnes i forhold til driftsmidlets stand på anskaffelsestidspunktet. Leide (leasede) driftsmidler balanseføres som driftsmidler hvis leiekontrakten anses som finansiell.

Datterselskap og tilknyttet selskap

Datterselskap og tilknyttede selskaper vurderes etter kostmetoden i selskapsregnskapet. Investeringen er vurdert til anskaffelseskost for aksjene med mindre nedskrivning har vært nødvendig. Det er foretatt nedskrivning til virkelig verdi når verdifall skyldes årsaker som ikke kan forventes å være forbigående og det må anses nødvendig etter god regnskapsskikk. Nedskrivninger er reversert når grunnlaget for nedskrivning ikke lenger er til stede.

Utbytte, konsernbidrag og andre utdelinger fra datterselskap er inntektsført samme år som det er avsatt i givers regnskap. Overstiger utbytte / konsernbidraget andelen av opptjent resultat etter anskaffelsestidspunktet, representerer den overskytende del tilbakebetaling av investert kapital, og utdelingene er fratrukket investeringens verdi i balansen til morselskapet.

Varer

Varer er vurdert til det laveste av anskaffelseskost og netto salgsverdi. Netto salgsverdi er estimert salgspris ved ordinær drift etter fradrag for beregnede nødvendige utgifter for gjennomføring av salget. Anskaffelseskost inkluderer utgifter påløpt ved anskaffelse av varene og kostnader for å bringe varene til nåværende plassering og tilordnes ved bruk av FIFO - prinsippet.

Fordringer

Kundefordringer og andre fordringer oppføres til pålydende etter fradrag for avsetning til forventet tap. Avsetning til tap gjøres på grunnlag av en individuell vurdering av de enkelte fordringene. For øvrige kundefordringer utføres en uspesifisert avsetning for å dekke forventet tap på krav.

Pensjoner - Innskuddsbasert ordning

Kostnaden til innskuddsbasert pensjonsordning tilsvarer periodens premie til forsikringsselskapet.

Kontantstrømoppstilling

Kontantstrømoppstillingen er utarbeidet etter den indirekte metoden. Kontanter og kontantekvivalenter omfatter kontanter, bankinnskudd og andre kortsiktige, likvide plasseringer.



This file is sealed with a digital signature.
The seal is a guarantee for the authenticity
of the document.

Document ID:
F98ADE2FF2C744CB809499A1B5B3FDFD



Note 1 Immaterielle eiendeler

	Konsesjoner	Sum
Anskaffelseskost 01.01.2020	11 840 000	11 840 000
Tilgang	2 496 000	2 496 000
Avgang	0	0
Anskaffelseskost 31.12.2020	14 336 000	14 336 000
Akkumulerte avskrivninger	0	0
Bokført verdi per 31.12.2020	14 336 000	14 336 000

Note 2 Varige driftsmidler

	Bygninger og tomter	Maskiner/utstyr	Inventar/driftsløsøre	Fartøyer	Sum
Anskaffelseskost 01.01.2020	5 100 298	52 351 028	42 446	23 275 751	80 769 523
Tilgang	0	1 417 144	33 790	1 381 731	2 832 665
Avgang	0	1 035 089	0	0	1 035 089
Anskaffelseskost 31.12.2020	5 100 298	52 733 083	76 236	24 657 482	82 567 099
Akkumulerte nedskrivninger	762 185	3 529 388	0	0	4 291 573
Akkumulerte avskrivninger	2 874 246	29 244 129	53 067	11 597 599	43 769 041
Bokført verdi per 31.12.2020	1 463 867	19 959 566	23 169	13 059 883	34 506 485
Herav balanseførte leieavtaler		11 206 149			
Årets nedskrivninger		108 151 *			108 151
Årets avskrivninger	239 820	4 102 061	25 173	2 568 151	6 935 205
Forventet økonomisk levetid	10 år	3-10 år	3-7 år	7-10 år	
Avskrivningsplan	Lineær	Lineær	Lineær	Lineær	

* Kr 816 562 av nedskrivningene i resultatregnskapet er viderefakturert fra Nova Sea AS

Note 3 Datterselskap, tilknyttet selskap og felleskontrollert virksomhet

Investeringene i tilknyttet selskap regnskapsføres etter kostmetoden.

Tilknyttet selskap	Forretnings-kontor	Eier-/stemme andel	Egenkapital siste år (100%)	Resultat siste år (100%)	Balanseført verdi
Tomma Utvikling AS	Husby, Norge	32,50%	209 000	-105 000	0
Tomma Rensefisk AS	Husby, Norge	30,00%	29 153 000	7 978 000	2 970 000
Tomma Eiendom AS	Sleneset, Norge	33,33%	5 111 000	-182 000	1 800 000
Balanseført verdi 31.12.2020					4 770 000



This file is sealed with a digital signature. The seal is a guarantee for the authenticity of the document.

Document ID:
F98ADE2FF2C744CB809499A1B5B3DFDD



Note 4 Varer

	2020	2019
Lager av for	7 457 419	2 235 892
Varer under tilvirkning	66 290 617	22 879 122
Medisinlager	86 042	110 983
Sum	73 834 078	25 225 997

	2020	2019
Varebeholdning vurdert til anskaffelseskost	73 834 078	25 225 997
Varebeholdning vurdert til virkelig verdi	0	0
Sum	73 834 078	25 225 997

Note 5 Fordringer og gjeld

Kundefordringer	2020	2019
Kundefordringer til pålydende	28 232 374	12 368 083
Avsetning til tap på kundefordringer	0	0
Kundefordringer i balansen	28 232 374	12 368 083

Fordringer med forfall senere enn ett år	2020	2019
Andre langsiktige fordringer	1 050 000	1 050 000
Sum	1 050 000	1 050 000

Langsiktig gjeld med forfall senere enn 5 år	2020	2019
Gjeld til kredittinstitusjoner og leasing	1 486 349	2 532 605
Sum	1 486 349	2 532 605

Gjeld sikret ved pant	2020	2019
	0	0

Balanseført verdi av pantsatte eiendeler	2020	2019
Varige driftsmidler	24 311 418	28 546 117
Kundefordringer	28 232 374	12 368 083
Sum	52 543 792	40 914 200

Eiendelene er i tillegg stillet som sikkerhet for:	2020	2019
Ubenyttet kassekreditt	20 000 000	20 000 000
Bankgaranti	2 000 000	0
Sum	22 000 000	20 000 000

Note 6 Mellomværende med selskap i samme konsern m.v.

	Kundefordringer		Andre fordringer	
	2020	2019	2020	2019
Tilknyttet selskap	0	0	0	800 000
Sum	0	0	0	800 000

	Leverandørgjeld		Øvrig gjeld	
	2020	2019	2020	2019
Tilknyttet selskap	1 376 438	938 514	0	0



This file is sealed with a digital signature.
The seal is a guarantee for the authenticity
of the document.

Document ID:
F98ADE2FF2C744CB809499A1B5B3FDFD



Sum	1 376 438	938 514	0	0
------------	------------------	----------------	----------	----------

Note 7 Bundne bankinnskudd, trekkrettigheter

Bundne bankinnskudd	2020	2019
Skattetrekkskonto	514 779	487 300
Trekkrettigheter	2020	2019
Ubenyttet kassekreditt	20 000 000	20 000 000

Note 8 Egenkapital

	Aksjekapital	Annen egenkapital	Sum egenkapital
Egenkapital 01.01.2020	100 000	153 125 910	153 225 910
Årets resultat	0	15 213 863	15 213 863
Egenkapital 31.12.2020	100 000	168 339 772	168 439 772

Note 9 Aksjekapital og aksjonærinformasjon

Aksjekapitalen på kr. 100 000 består av 100 aksjer á kr. 1 000.

Oversikt over de største aksjonærene	Antall	Eierandel
Nova Sea AS	49	49%
Kjell Dahl Holding AS	51	51%
Sum	100	100%
Øvrige (eierandel < 1%)	0	0%
Totalt	100	100%

Note 10 Innskuddspensjon

Tomma Laks AS har innskuddsplaner i samsvar med lokale lover. Innskuddsplanen omfatter samtlige heltidsansatte. Pr. 31.12.2020 var det 16 medlemmer i ordningen.

Kostnadsført innskudd utgjorde NOK 540 408 og NOK 579 581 i henholdsvis 2019 og 2020.



This file is sealed with a digital signature.
The seal is a guarantee for the authenticity
of the document.

Document ID:
F98ADE2FF2C744CB809499A1B5B3FDFD



Note 11 Skatt

Skatteeffekten av midlertidige forskjeller og underskudd til fremføring som har gitt opphav til utsatt skatt og utsatte skattefordeler, spesifisert på typer av midlertidige forskjeller:

	2020	2019	Endring
Varige driftsmidler	1 627 315	2 893 859	1 266 544
Varebeholdning	66 290 617	22 879 122	-43 411 495
Balanseførte leieavtaler	4 523 691	4 488 516	-35 176
Gevinst- og tapskonto	-94 852	-118 564	-23 712
Avsetninger mv	-471 780	-642 917	-171 137
Andre forskjeller	0	-3 309 734	-3 309 734
Sum	71 874 991	26 190 282	-45 684 710
Akkumulert fremførbart underskudd	-25 972 535	0	25 972 535
Grunnlag for beregning av utsatt skatt	45 902 456	26 190 282	-19 712 175
Utsatt skatt (22 %)	10 098 540	5 761 862	-4 336 678
Årets skattekostnad		2020	2019
Skattepliktig inntekt:			
Ordinært resultat før skatt		19 550 541	55 142 733
Permanente forskjeller		161 634	54 245
Endring i midlertidige forskjeller		-45 684 710	3 087 889
Skattepliktig inntekt		-25 972 535	58 284 866
Resultatført skatt på ordinært resultat:			
Betalbar skatt		0	12 822 671
Endring i utsatt skatt		4 336 678	-679 335
Skattekostnad ordinært resultat		4 336 678	12 143 336
Beregning av effektiv skattesats			
Resultat før skatt		19 550 541	55 142 733
Beregnet skatt av resultat før skatt		4 301 119	12 131 401
Skatteeffekt av permanente forskjeller		35 559	11 934
Sum		4 336 678	12 143 335
Effektiv skattesats		22,2 %	22,0 %
Betalbar skatt i balansen:			
Betalbar skatt på årets resultat		0	12 822 671
Sum betalbar skatt i balansen		0	12 822 671



This file is sealed with a digital signature.
The seal is a guarantee for the authenticity
of the document.

Document ID:
F98ADE2FF2C744CB809499A1B5B3FDFD



Note 12 Driftsinntekter

	2020	2019
Salgsinntekter	69 056 422	128 179 896
Andre driftsinntekter	4 105 604	553 064
Sum	73 162 026	128 732 959

Fordeling på virksomhetsområde

Produksjon av matfisk	69 056 422	128 179 896
Andre driftsinntekter	4 105 604	553 064
Sum	73 162 026	128 732 959

Geografisk fordeling

Norge	73 162 026	128 732 959
Sum	73 162 026	128 732 959

Note 13 Lønnskostnader, antall ansatte, godtgjørelser, lån til ansatte mm.

Lønnskostnader	2020	2019
Lønninger	15 643 732	12 665 901
Arbeidsgiveravgift	716 471	712 228
Pensjonskostnader	855 529	763 772
Andre ytelser	-7 587 003	-7 939 142
Sum	9 628 728	6 202 760

Sysselsatte årsverk 20,1 16,8

Ytelser til ledende personer

	Daglig leder	Styret
Lønn/styrehonorar	1185038	220 000
Pensjonsutgifter	33 750	0
Annen godtgjørelse	40 000	0
Sum	1 258 788	220 000

Selskapets pensjonsordninger tilfredsstiller kravene i lov om obligatorisk tjenestepensjon.

Det er ikke gitt lån/sikkerhetsstillelse til daglig leder, styrets leder eller andre nærstående parter.

Kostnadsført godtgjørelse til revisor	2020	2019
Lovpålagt revisjon (inkl. teknisk bistand med årsregnskap)	27 400	25750
Andre attestasjonstjenester	0	0
Skatterådgivning (inkl. teknisk bistand med ligningspapirer)	16 500	12000
Sum	43 900	37 750



This file is sealed with a digital signature.
The seal is a guarantee for the authenticity
of the document.

Document ID:
F98ADE2FF2C744CB809499A1B5B3FDFD



Note 14 Transaksjoner med nærstående

Ytelser til ledende ansatte er omtalt i note 13, og mellomværende med konsernselskaper er omtalt i note 6.

Selskapets transaksjoner med nærstående parter: 2020

a) Salg av varer og tjenester

Salg av varer	
- Tilknyttede selskaper	69 056 422
Salg av tjenester	
- Morselskap	0

b) Kjøp av varer og tjenester

Kjøp av varer	
- Tilknyttede selskaper	66 492 137
Kjøp av tjenester	
- Morselskap	0

Note 15 Finansinntekter og finanskostnader

Finansinntekter	2020	2019
Renteinntekt fra foretak i samme konsern	0	40 250
Annen renteinntekt	839 293	1 164 396
Annen finansinntekt	237 461	1 564 127
Sum finansinntekter	1 076 754	2 768 773

Finanskostnader	2020	2019
Annen rentekostnad	46 144	214 205
Annen finanskostnad	192 368	269 371
Sum finanskostnader	238 513	483 575

Note 16 Leasing

Selskapet har én balanseført leieavtale for maskiner og utstyr (ref note 2).

Avtalen er inngått 01.03.2016 og gjelder i 10 år. Den faste leiebetalingen beløper seg til kr 956 000 per år. Selskapet har rett til å kjøpe utstyret ved utløpet av den estimerte leieperioden.



This file is sealed with a digital signature.
The seal is a guarantee for the authenticity
of the document.

Document ID:
F98ADE2FF2C744CB809499A1B5B3FDFD



Til generalforsamlingen i Tomma Laks AS

Uavhengig revisors beretning

Uttalelse om revisjonen av årsregnskapet

Konklusjon

Vi har revidert Tomma Laks AS' årsregnskap som består av balanse per 31. desember 2020, resultatregnskap og kontantstrømpoppstilling for regnskapsåret avsluttet per denne datoen og noter til årsregnskapet, herunder et sammendrag av viktige regnskapsprinsipper.

Etter vår mening er det medfølgende årsregnskapet avgitt i samsvar med lov og forskrifter og gir et rettviseende bilde av selskapets finansielle stilling per 31. desember 2020, og av dets resultater og kontantstrømmer for regnskapsåret avsluttet per denne datoen i samsvar med regnskapslovens regler og god regnskapsskikk i Norge.

Grunnlag for konklusjonen

Vi har gjennomført revisjonen i samsvar med lov, forskrift og god revisjonsskikk i Norge, herunder de internasjonale revisjonsstandardene International Standards on Auditing (ISA-ene). Våre oppgaver og plikter i henhold til disse standardene er beskrevet i Revisors oppgaver og plikter ved revisjon av årsregnskapet. Vi er uavhengige av selskapet slik det kreves i lov og forskrift, og har overholdt våre øvrige etiske forpliktelser i samsvar med disse kravene. Etter vår oppfatning er innhentet revisjonsbevis tilstrekkelig og hensiktsmessig som grunnlag for vår konklusjon.

Øvrig informasjon

Ledelsen er ansvarlig for øvrig informasjon. Øvrig informasjon omfatter informasjon i årsrapporten bortsett fra årsregnskapet og den tilhørende revisjonsberetningen.

Vår uttalelse om revisjonen av årsregnskapet dekker ikke øvrig informasjon, og vi attesterer ikke den øvrige informasjonen.

I forbindelse med revisjonen av årsregnskapet er det vår oppgave å lese øvrig informasjon med det formål å vurdere hvorvidt det foreligger vesentlig inkonsistens mellom øvrig informasjon og årsregnskapet, kunnskap vi har opparbeidet oss under revisjonen, eller hvorvidt den tilsynelatende inneholder vesentlig feilinformasjon.

Dersom vi konkluderer med at den øvrige informasjonen inneholder vesentlig feilinformasjon er vi pålagt å rapportere det. Vi har ingenting å rapportere i så henseende.

Styrets og daglig leders ansvar for årsregnskapet

Styret og daglig leder (ledelsen) er ansvarlig for å utarbeide årsregnskapet i samsvar med lov og forskrifter, herunder for at det gir et rettviseende bilde i samsvar med regnskapslovens regler og god regnskapsskikk i Norge. Ledelsen er også ansvarlig for slik internkontroll som den finner nødvendig for å kunne utarbeide et årsregnskap som ikke inneholder vesentlig feilinformasjon, verken som følge av misligheter eller utilsiktede feil.

PricewaterhouseCoopers AS, Sjøgata 27, N-8006 Bodø
T: 02316, org. no.: 987 009 713 MVA, www.pwc.no
Statsautoriserte revisorer, medlemmer av Den norske Revisorforening og autorisert regnskapsførerselskap



Uavhengig revisors beretning - Tomma Laks AS



Ved utarbeidelsen av årsregnskapet må ledelsen ta standpunkt til selskapets evne til fortsatt drift og opplyse om forhold av betydning for fortsatt drift. Forutsetningen om fortsatt drift skal legges til grunn for årsregnskapet så lenge det ikke er sannsynlig at virksomheten vil bli avviklet.

Revisors oppgaver og plikter ved revisjonen av årsregnskapet

Vårt mål med revisjonen er å oppnå betryggende sikkerhet for at årsregnskapet som helhet ikke inneholder vesentlig feilinformasjon, verken som følge av misligheter eller utilsiktede feil, og å avgi en revisjonsberetning som inneholder vår konklusjon. Betryggende sikkerhet er en høy grad av sikkerhet, men ingen garanti for at en revisjon utført i samsvar med lov, forskrift og god revisjonsskikk i Norge, herunder ISA-ene, alltid vil avdekke vesentlig feilinformasjon som eksisterer. Feilinformasjon kan oppstå som følge av misligheter eller utilsiktede feil. Feilinformasjon blir vurdert som vesentlig dersom den enkeltvis eller samlet med rimelighet kan forventes å påvirke økonomiske beslutninger som brukerne foretar basert på årsregnskapet.

For videre beskrivelse av revisors oppgaver og plikter vises det til:
<https://revisorforeningen.no/revisjonsberetninger>

Uttalelse om andre lovmessige krav

Konklusjon om årsberetningen

Basert på vår revisjon av årsregnskapet som beskrevet ovenfor, mener vi at opplysningene i årsberetningen om årsregnskapet, forutsetningen om fortsatt drift og forslaget til resultatdisponering er konsistente med årsregnskapet og i samsvar med lov og forskrifter.

Konklusjon om registrering og dokumentasjon

Basert på vår revisjon av årsregnskapet som beskrevet ovenfor, og kontrollhandlinger vi har funnet nødvendig i henhold til internasjonal standard for attestasjonsoppdrag (ISAE) 3000 «Attestasjonsoppdrag som ikke er revisjon eller forenklet revisorkontroll av historisk finansiell informasjon», mener vi at ledelsen har oppfylt sin plikt til å sørge for ordentlig og oversiktlig registrering og dokumentasjon av selskapets regnskapsopplysninger i samsvar med lov og god bokføringsskikk i Norge.

Bodø, 26. mars 2021
PricewaterhouseCoopers AS

Silja Eriksen
Statsautorisert revisor
(elektronisk signert)

(2)



 Securely signed with Brevio

Revisjonsberetning

Signers:

Name	Method	Date
Eriksen, Silja	BANKID	2021-04-28 12:54

This document package contains:

- Closing page (this page)
- The original document(s)
- The electronic signatures. These are not visible in the document, but are electronically integrated.



This file is sealed with a digital signature.
The seal is a guarantee for the authenticity
of the document.