



## ÅRSREGNSKAPET FOR REGNSKAPSÅRET 2025 - GENERELL INFORMASJON

### Enheten

Organisasjonsnummer: 989 233 912  
Organisasjonsform: Aksjeselskap  
Foretaksnavn: FÅREBAKKEN 2 AS  
Forretningsadresse: Melingsiden 34  
4056 TANANGER

### Regnskapsår

Årsregnskapets periode: 01.01.2025 - 31.12.2025

### Konsern

Morselskap i konsern: Nei

### Regnskapsregler

Regler for små foretak benyttet: Ja  
Benyttet ved utarbeidelsen av årsregnskapet til selskapet: Regnskapslovens alminnelige regler

### Årsregnskapet fastsatt av kompetent organ

Bekreftet av representant for selskapet: Petter Johan Olsen  
Dato for fastsettelse av årsregnskapet: 08.04.2026

### Grunnlag for avgivelse

År 2025: Årsregnskapet er elektronisk innlevert  
År 2024: Tall er hentet fra elektronisk innlevert årsregnskap fra 2025

*Det er ikke krav til at årsregnskapet m.v. som sendes til Regnskapsregisteret er undertegnet. Kontrollen på at dette er utført ligger hos revisor/enhetens øverste organ. Sikkerheten ivaretas ved at innsender har rolle/rettighet for innsending av årsregnskapet via Altinn, og ved at det bekreftes at årsregnskapet er fastsatt av kompetent organ.*

Brønnøysundregistrene, 21.04.2026



## Resultatregnskap

Beløp i: NOK	Note	2025	2024
<b>RESULTATREGNSKAP</b>			
<b>Kostnader</b>			
Lønnskostnad	2		
Annen driftskostnad		24 896	9 378
<b>Sum kostnader</b>		<b>24 896</b>	<b>9 378</b>
<b>Driftsresultat</b>		<b>-24 896</b>	<b>-9 378</b>
<b>Finansinntekter og finanskostnader</b>			
Annen finansinntekt		773 637	520 000
Verdiøkning markedsbaserte omløpsmidler		38 928	
<b>Sum finansinntekter</b>		<b>812 565</b>	<b>520 000</b>
<b>Netto finans</b>		<b>812 565</b>	<b>520 000</b>
<b>Resultat før skattekostnad</b>		<b>787 669</b>	<b>510 622</b>
Skattekostnad på resultat	3		
<b>Årsresultat</b>		<b>787 669</b>	<b>510 622</b>
<b>Årsresultat etter minoritetsinteresser</b>		<b>787 669</b>	<b>510 622</b>
<b>Totalresultat</b>		<b>787 669</b>	<b>510 622</b>
<b>Overføringer og disponeringer</b>			
Avsatt til annen egenkapital		787 669	510 622
<b>Sum overføringer og disponeringer</b>	4	<b>787 669</b>	<b>510 622</b>



## Balanse

Beløp i: NOK	Note	2025	2024
<b>BALANSE - EIENDELER</b>			
<b>Anleggsmidler</b>			
<b>Immaterielle eiendeler</b>			
Utsatt skattefordel	3		
<b>Finansielle anleggsmidler</b>			
Investeringer i tilknyttet selskap	5	842 781	842 781
<b>Sum finansielle anleggsmidler</b>		<b>842 781</b>	<b>842 781</b>
<b>Sum anleggsmidler</b>		<b>842 781</b>	<b>842 781</b>
<b>Omløpsmidler</b>			
<b>Varer</b>			
<b>Fordringer</b>			
Andre kortsiktige fordringer	6	773 637	957 728
<b>Sum fordringer</b>		<b>773 637</b>	<b>957 728</b>
<b>Investeringer</b>			
Markedsbaserte aksjer		938 257	
<b>Sum investeringer</b>		<b>938 257</b>	
<b>Bankinnskudd, kontanter og lignende</b>			
Bankinnskudd, kontanter o.l.		42 703	6 200
<b>Sum bankinnskudd, kontanter og lignende</b>		<b>42 703</b>	<b>6 200</b>
<b>Sum omløpsmidler</b>		<b>1 754 596</b>	<b>963 928</b>
<b>SUM EIENDELER</b>		<b>2 597 377</b>	<b>1 806 709</b>
<b>BALANSE - EGENKAPITAL OG GJELD</b>			
<b>Egenkapital</b>			
<b>Innskutt egenkapital</b>			
Aksjekapital	7	300 000	300 000



## Balanse

<b>Beløp i: NOK</b>	<b>Note</b>	<b>2025</b>	<b>2024</b>
Beholdning av egne aksjer	7		
Overkurs		521 472	521 472
<b>Sum innskutt egenkapital</b>		<b>821 472</b>	<b>821 472</b>
<b>Opptjent egenkapital</b>			
Annen egenkapital		1 772 905	985 237
<b>Sum opptjent egenkapital</b>		<b>1 772 905</b>	<b>985 237</b>
<b>Sum egenkapital</b>	4	<b>2 594 377</b>	<b>1 806 709</b>
<b>Gjeld</b>			
<b>Langsiktig gjeld</b>			
Utsatt skatt	3		
<b>Annen langsiktig gjeld</b>			
<b>Kortsiktig gjeld</b>			
Leverandørgjeld		3 000	
Betalbar skatt	3		
<b>Sum kortsiktig gjeld</b>		<b>3 000</b>	
<b>Sum gjeld</b>		<b>3 000</b>	
<b>SUM EGENKAPITAL OG GJELD</b>		<b>2 597 377</b>	<b>1 806 709</b>



## Brønnøysundregistrene

### ÅRSREGNSKAP FOR REGNSKAPSÅRET 2025 - GENERELL INFORMASJON

Journalnummer: 2026 384036

#### Virksomheten

Organisasjonsnummer: 989 233 912  
Organisasjonsform: Aksjeselskap  
Foretaksnavn: FÅREBAKKEN 2 AS  
Forretningsadresse: Melingsiden 34  
4056 TANANGER

#### Regnskapsår

Årsregnskapets periode: 01.01.2025 - 31.12.2025

#### Konsern

Morselskap i konsern: Nei

#### Regnskapsregler

Regler for små foretak benyttet: Ja  
Benyttet ved utarbeidelsen av  
årsregnskapet: Regnskapslovens alminnelige regler

#### Årsregnskapet fastsatt av kompetent organ

Bekreftet av: Petter Johan Olsen  
Dato for fastsettelse av årsregnskapet: 08.04.2026

#### Revisjon

Selskapet har besluttet at årsregnskapet  
ikke skal revideres: Ja

#### Grunnlag for avgivelse

År 2025: Årsregnskap er elektronisk innlevert.  
År 2024: Tall er hentet fra elektronisk innlevert årsregnskap fra 2025.

*Virksomheten sitt øverste organ er ansvarlig for at årsregnskapet er signert. Det er mulig å levere årsregnskap uten signatur fordi sikkerheten for rett rapportering er ivaretatt ved at innsenderen har rolle/rettighet for innsending i Altinn. Navnet på representanten, som bekrefter at årsregnskapet er godkjent, er i tillegg oppgitt.*

Brønnøysundregistrene, 20.04.2026



Organisasjonsnr: 989 233 912  
FÅREBAKKEN 2 AS

## RESULTATREGNSKAP

<b>Beløp i: NOK</b>	<b>Note</b>	<b>2025</b>	<b>2024</b>
<b>RESULTATREGNSKAP</b>			
<b>Kostnader</b>			
Lønnskostnad	2		
Annen driftskostnad		24 896	9 378
<b>Sum kostnader</b>		<b>24 896</b>	<b>9 378</b>
<b>Driftsresultat</b>		<b>-24 896</b>	<b>-9 378</b>
<b>Finansinntekter og finanskostnader</b>			
Annen finansinntekt		773 637	520 000
Verdiøkning markedsbaserte omløpsmidler		38 928	
<b>Sum finansinntekter</b>		<b>812 565</b>	<b>520 000</b>
<b>Netto finans</b>		<b>812 565</b>	<b>520 000</b>
<b>Resultat før skattekostnad</b>		<b>787 669</b>	<b>510 622</b>
Skattekostnad på resultat	3		
<b>Årsresultat</b>		<b>787 669</b>	<b>510 622</b>
<b>Årsresultat etter minoritetsinteresser</b>		<b>787 669</b>	<b>510 622</b>
<b>Totalresultat</b>		<b>787 669</b>	<b>510 622</b>
<b>Overføringer og disponeringer</b>			
Avsatt til annen egenkapital		787 669	510 622
<b>Sum overføringer og disponeringer</b>	4	<b>787 669</b>	<b>510 622</b>



Organisasjonsnr: 989 233 912  
FÅREBAKKEN 2 AS

## BALANSE

Beløp i: NOK	Note	2025	2024
<b>BALANSE - EIENDELER</b>			
<b>Anleggsmidler</b>			
<b>Immaterielle eiendeler</b>			
Utsatt skattefordel	3		
<b>Finansielle anleggsmidler</b>			
Investeringer i tilknyttet selskap	5	842 781	842 781
<b>Sum finansielle anleggsmidler</b>		<b>842 781</b>	<b>842 781</b>
<b>Sum anleggsmidler</b>		<b>842 781</b>	<b>842 781</b>
<b>Omløpsmidler</b>			
<b>Varer</b>			
<b>Fordringer</b>			
Andre kortsiktige fordringer	6	773 637	957 728
<b>Sum fordringer</b>		<b>773 637</b>	<b>957 728</b>
<b>Investeringer</b>			
Markedsbaserte aksjer		938 257	
<b>Sum investeringer</b>		<b>938 257</b>	
<b>Bankinnskudd, kontanter og lignende</b>			
Bankinnskudd, kontanter o. l.		42 703	6 200
<b>Sum bankinnskudd, kontanter og lignende</b>		<b>42 703</b>	<b>6 200</b>
<b>Sum omløpsmidler</b>		<b>1 754 596</b>	<b>963 928</b>
<b>SUM EIENDELER</b>		<b>2 597 377</b>	<b>1 806 709</b>
<b>BALANSE - EGENKAPITAL OG GJELD</b>			
<b>Egenkapital</b>			
<b>Innskutt egenkapital</b>			
Aksjekapital	7	300 000	300 000
Beholdning av egne aksjer	7		
Overkurs		521 472	521 472
<b>Sum innskutt egenkapital</b>		<b>821 472</b>	<b>821 472</b>
<b>Opptjent egenkapital</b>			
Annen egenkapital		1 772 905	985 237



Sum opptjent egenkapital		1 772 905	985 237
Sum egenkapital	4	2 594 377	1 806 709
Gjeld			
Langsiktig gjeld			
Utsatt skatt	3		
Annen langsiktig gjeld			
Kortsiktig gjeld			
Leverandørgjeld		3 000	
Betalbar skatt	3		
Sum kortsiktig gjeld		3 000	
Sum gjeld		3 000	
SUM EGENKAPITAL OG GJELD		2 597 377	1 806 709




Organisasjonsnr: 989 233 912  
FÅREBAKKEN 2 AS

NOTEOPPLYSNINGER - SELSKAP

- alle poster oppgitt i hele tall

Note

Antall årsverk i regnskapsåret  
0.00

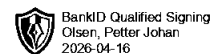


# Årsregnskap 2025

## Fårebakken 2 AS

**Resultatregnskap**  
**Balanse**  
**Noter til regnskapet**


**Org.nr.: 989 233 912**



## Resultatregnskap

Fårebakken 2 AS

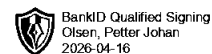
Driftsinntekter og driftskostnader	Note	2025	2024
<b>Driftskostnader</b>			
Annen driftskostnad		24 896	9 378
<b>Sum driftskostnader</b>		<b>24 896</b>	<b>9 378</b>
<b>Driftsresultat</b>		<b>-24 896</b>	<b>-9 378</b>
<b>Finansinntekter og finanskostnader</b>			
Annen finansinntekt		773 637	520 000
Verdiøkning markedsbaserte omløpsmidler		38 928	0
<b>Resultat av finansposter</b>		<b>812 565</b>	<b>520 000</b>
<b>Resultat før skattekostnad</b>		<b>787 669</b>	<b>510 622</b>
Skattekostnad på resultat	3	0	0
<b>Resultat etter skattekostnad</b>		<b>787 669</b>	<b>510 622</b>
<b>Årsresultat</b>		<b>787 669</b>	<b>510 622</b>
<b>Overføringer</b>			
Avsatt til annen egenkapital		787 669	510 622
<b>Sum overføringer</b>	4	<b>787 669</b>	<b>510 622</b>



## Balanse

Fårebakken 2 AS

Eiendeler	Note	2025	2024
<b>Finansielle anleggsmidler</b>			
Investeringer i tilknyttet selskap	5	842 781	842 781
<b>Sum finansielle anleggsmidler</b>		<b>842 781</b>	<b>842 781</b>
<b>Sum anleggsmidler</b>		<b>842 781</b>	<b>842 781</b>
<b>Omløpsmidler</b>			
<b>Fordringer</b>			
Andre kortsiktige fordringer	6	773 637	957 728
<b>Sum fordringer</b>		<b>773 637</b>	<b>957 728</b>
<b>Investeringer</b>			
Markedsbaserte aksjer		938 257	0
<b>Sum investeringer</b>		<b>938 257</b>	<b>0</b>
<b>Bankinnskudd, kontanter o.l.</b>			
Bankinnskudd, kontanter o.l.		42 703	6 200
<b>Sum bankinnskudd, kontanter o.l.</b>		<b>42 703</b>	<b>6 200</b>
<b>Sum omløpsmidler</b>		<b>1 754 596</b>	<b>963 928</b>
<b>Sum eiendeler</b>		<b>2 597 377</b>	<b>1 806 709</b>



## Balanse

Fårebakken 2 AS

Egenkapital og gjeld	Note	2025	2024
<b>Egenkapital</b>			
<b>Innskutt egenkapital</b>			
Aksjekapital	7	300 000	300 000
Overkurs		521 472	521 472
<b>Sum innskutt egenkapital</b>		<b>821 472</b>	<b>821 472</b>
<b>Opptjent egenkapital</b>			
Annen egenkapital		1 772 905	985 237
<b>Sum opptjent egenkapital</b>		<b>1 772 905</b>	<b>985 237</b>
<b>Sum egenkapital</b>	<b>4</b>	<b>2 594 377</b>	<b>1 806 709</b>
<b>Kortsiktig gjeld</b>			
Leverandørgjeld		3 000	0
<b>Sum kortsiktig gjeld</b>		<b>3 000</b>	<b>0</b>
<b>Sum gjeld</b>		<b>3 000</b>	<b>0</b>
<b>Sum egenkapital og gjeld</b>		<b>2 597 377</b>	<b>1 806 709</b>

Tananger, 08.04.2026  
Styret i Fårebakken 2 AS

\_\_\_\_\_  
Petter Johan Olsen  
Styrets leder / daglig leder



## Fårebakken 2 AS

### Note 1 Regnskapsprinsipper

Årsregnskapet er satt opp i samsvar med regnskapsloven og god regnskapsskikk for små foretak. Selskapet er et investeringsselskap som drives fra Sola kommune.

#### Driftsinntekter

Inntektsføring ved salg av varer skjer på leveringstidspunktet. Tjenester inntektsføres etter hvert som de leveres.

#### Omløpsmidler/kortsiktig gjeld

Omløpsmidler og kortsiktig gjeld omfatter normalt poster som forfaller til betaling innen ett år etter balansedagen, samt poster som knytter seg til varekretsløpet. Omløpsmidler inkl. aksjer og andre verdipapirer vurderes normalt til laveste verdi av anskaffelseskost og antatt virkelig verdi.

#### Anleggsmidler/langsiktig gjeld

Anleggsmidler omfatter eiendeler bestemt til varig eie og bruk. Anleggsmidler inkl. aksjer er vurdert til anskaffelseskost. Varige driftsmidler balanseføres og avskrives over driftsmidlets økonomiske levetid. Varige driftsmidler og aksjer nedskrives til gjenvinnbart beløp ved verdifall som forventes ikke å være forbigående.

#### Fordringer

Kundefordringer og andre fordringer oppføres til pålydende etter fradrag for avsetning til forventet tap. Avsetning til tap gjøres på grunnlag av en individuell vurdering av de enkelte fordringene.

#### Aksjer

Investeringer i tilknyttet selskap er vurdert etter kostmetoden da konsernet samlet ikke overstiger grensen for små foretak. Markedsbaserte aksjer vurderes etter virkelig verdi på balansedagen.

#### Skatt


Skattekostnaden i resultatregnskapet omfatter både periodens betalbare skatt og endring i utsatt skatt/skattefordel. Utsatt skatt/skattefordel er beregnet med 22% på grunnlag av de midlertidige forskjeller som eksisterer mellom regnskapsmessige og skattemessige verdier, samt ligningsmessig underskudd til fremføring ved utgangen av regnskapsåret. Skatteøkende og skattereduserende midlertidige forskjeller som reverserer eller kan reversere i samme periode er utlignet og nettoført

### Note 2 Lønnskostnader

Fårebakken 2 AS har ikke hatt lønns- eller personalkostnader i 2025 og det foreligger heller ingen slike forpliktelser.



## Fårebakken 2 AS



### Note 3 Skatt

<b>Årets skattekostnad</b>	<b>2025</b>	<b>2024</b>
Resultatført skatt på ordinært resultat:		
Betalbar skatt	0	0
Endring i utsatt skattefordel	0	0
<b>Skattekostnad ordinært resultat</b>	<b>0</b>	<b>0</b>
Skattepliktig inntekt:		
Resultat før skatt	787 669	510 622
Permanente forskjeller	-789 356	-504 400
Anvendelse av fremførbart underskudd	0	-6 222
<b>Skattepliktig inntekt</b>	<b>-1 687</b>	<b>0</b>
Betalbar skatt i balansen:		
Betalbar skatt på årets resultat	0	0
<b>Sum betalbar skatt i balansen</b>	<b>0</b>	<b>0</b>

### Note 4 Egenkapital

	<b>Aksjekapital</b>	<b>Overkurs</b>	<b>Annen egenkapital</b>	<b>Sum</b>
Pr 01.01.2025	300 000	521 472	985 237	1 806 709
Årets resultat	0	0	787 669	787 669
<b>Pr 31.12.2025</b>	<b>300 000</b>	<b>521 472</b>	<b>1 772 905</b>	<b>2 594 377</b>

### Note 5 Tilknyttet selskap

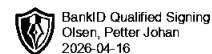
Selskapet har pr 31.12. følgende investeringer:

#### Aksjer i tilknyttet selskap:

<b>Selskap</b>	<b>Forretnings-kontor</b>	<b>Eierandel / stemmeandel</b>	<b>Bokført egenkapital</b>	<b>Siste årsresultat</b>	<b>Bokført verdi</b>
Johan Olsen Holding AS	Sandnes	45,5%	662 537	1 144 312	842 781

### Note 6 Mellomværende med selskap i samme konsern og tilknyttede selskap

	<b>2025</b>	<b>2024</b>
Andre kortsiktige fordringer	773 637	957 728
Annen kortsiktig gjeld	0	0



## Fårebakken 2 AS

### Note 7 Aksjonærer

Aksjekapitalen i Fårebakken 2 AS pr. 31.12 består av:

	<b>Antall</b>	<b>Pålydende</b>	<b>Bokført</b>
Ordinære aksjer	200	1 500,0	300 000
<b>Sum</b>	<b>200</b>		<b>300 000</b>

### Eierstruktur

Aksjonærer i % pr. 31.12:

	<b>Ordinære</b>	<b>Eierandel</b>	<b>Stemmeandel</b>
Anders Fossaa Olsen	200	100,0	100,0