



## ÅRSREGNSKAPET FOR REGNSKAPSÅRET 2023 - GENERELL INFORMASJON

### Enheten

Organisasjonsnummer: 913 451 473  
Organisasjonsform: Aksjeselskap  
Foretaksnavn: VARJO TECHNOLOGIES NORWAY AS  
Forretningsadresse: Sandakerveien 138  
0484 OSLO

### Regnskapsår

Årsregnskapets periode: 01.01.2023 - 31.12.2023

### Konsern

Morselskap i konsern: Nei

### Regnskapsregler

Regler for små foretak benyttet: Ja  
Benyttet ved utarbeidelsen av årsregnskapet til selskapet: Regnskapslovens alminnelige regler

### Årsregnskapet fastsatt av kompetent organ

Bekreftet av representant for selskapet: Matti Tapio Nylander  
Dato for fastsettelse av årsregnskapet: 10.11.2024

### Grunnlag for avgivelse

År 2023: Årsregnskapet er elektronisk innlevert  
År 2022: Tall er hentet fra elektronisk innlevert årsregnskap fra 2023

*Det er ikke krav til at årsregnskapet m.v. som sendes til Regnskapsregisteret er undertegnet. Kontrollen på at dette er utført ligger hos revisor/enhetens øverste organ. Sikkerheten ivaretas ved at innsender har rolle/rettighet for innsending av årsregnskapet via Altinn, og ved at det bekreftes at årsregnskapet er fastsatt av kompetent organ.*

Brønnøysundregistrene, 29.06.2025



### Resultatregnskap

Beløp i: NOK	Note	2023	2022
<b>RESULTATREGNSKAP</b>			
<b>Inntekter</b>			
Revenue		4 396 740	12 778 448
<b>Sum inntekter</b>		<b>4 396 740</b>	<b>12 778 448</b>
<b>Kostnader</b>			
Employee benefits expense	2	3 111 295	6 331 305
Depreciation and amortisation expenses		154 908	8 294 990
Other expenses		1 075 497	2 983 984
<b>Sum kostnader</b>		<b>4 341 700</b>	<b>17 610 279</b>
<b>Driftsresultat</b>		<b>55 040</b>	<b>-4 831 831</b>
<b>Finansinntekter og finanskostnader</b>			
Annen renteinntekt		9 909	7 195
<b>Sum finansinntekter</b>		<b>9 909</b>	<b>7 195</b>
Annen rentekostnad		355 840	371 247
Other financial expenses		491	18 046
<b>Sum finanskostnader</b>		<b>356 331</b>	<b>389 293</b>
<b>Netto finans</b>		<b>-346 422</b>	<b>-382 098</b>
<b>Ordinært resultat før skattekostnad</b>		<b>-291 382</b>	<b>-5 213 929</b>
Income tax expense	3		
<b>Ordinært resultat etter skattekostnad</b>		<b>-291 382</b>	<b>-5 213 929</b>
<b>Årsresultat</b>		<b>-291 382</b>	<b>-5 213 929</b>
<b>Årsresultat etter minoritetsinteresser</b>		<b>-291 382</b>	<b>-5 213 929</b>
<b>Totalresultat</b>		<b>-291 382</b>	<b>-5 213 929</b>
<b>Overføringer og disponeringer</b>			
Udekket tap		-291 382	-5 213 929
<b>Sum overføringer og disponeringer</b>		<b>-291 382</b>	<b>-5 213 929</b>



## Resultatregnskap

<b>Beløp i: NOK</b>	<b>Note</b>	<b>2023</b>	<b>2022</b>
---------------------	-------------	-------------	-------------

---



### Balanse

Beløp i: NOK	Note	2023	2022
<b>BALANSE - EIENDELER</b>			
<b>Anleggsmidler</b>			
<b>Immaterielle eiendeler</b>			
Utsatt skattefordel	3		
<b>Varige driftsmidler</b>			
Equipment and other movables			154 908
<b>Sum varige driftsmidler</b>			<b>154 908</b>
<b>Finansielle anleggsmidler</b>			
Other long-term receivables			444 416
<b>Sum finansielle anleggsmidler</b>			<b>444 416</b>
<b>Sum anleggsmidler</b>		<b>0</b>	<b>599 324</b>
<b>Omløpsmidler</b>			
<b>Varer</b>			
<b>Fordringer</b>			
Accounts receivables			2 367 591
Other short-term receivables		43 774	811 358
<b>Sum fordringer</b>		<b>43 774</b>	<b>3 178 949</b>
<b>Bankinnskudd, kontanter og lignende</b>			
Cash and cash equivalents		5 415 608	3 669 089
<b>Sum bankinnskudd, kontanter og lignende</b>		<b>5 415 608</b>	<b>3 669 089</b>
<b>Sum omløpsmidler</b>		<b>5 459 381</b>	<b>6 848 037</b>
<b>SUM EIENDELER</b>		<b>5 459 381</b>	<b>7 447 361</b>

### BALANSE - EGENKAPITAL OG GJELD

#### Egenkapital

#### Innskutt egenkapital



### Balanse

Beløp i: NOK	Note	2023	2022
Share capital		68 139	68 139
Overkurs		26 911 279	26 911 279
<b>Sum innskutt egenkapital</b>		<b>26 979 418</b>	<b>26 979 418</b>
<b>Opptjent egenkapital</b>			
Udekket tap		26 108 889	25 817 507
<b>Sum opptjent egenkapital</b>		<b>-26 108 889</b>	<b>-25 817 507</b>
<b>Sum egenkapital</b>		<b>870 529</b>	<b>1 161 911</b>
<b>Gjeld</b>			
<b>Langsiktig gjeld</b>			
Utsatt skatt	3		
<b>Annen langsiktig gjeld</b>			
Gjeld til kredittinstitusjoner		3 875 000	5 375 000
<b>Sum annen langsiktig gjeld</b>		<b>3 875 000</b>	<b>5 375 000</b>
<b>Sum langsiktig gjeld</b>		<b>3 875 000</b>	<b>5 375 000</b>
<b>Kortsiktig gjeld</b>			
Leverandørgjeld		197 574	26 714
Tax payable	3		
Public duties payable		167 755	291 108
Other current liabilities		348 523	592 628
<b>Sum kortsiktig gjeld</b>		<b>713 852</b>	<b>910 450</b>
<b>Sum gjeld</b>		<b>4 588 852</b>	<b>6 285 450</b>
<b>SUM EGENKAPITAL OG GJELD</b>		<b>5 459 381</b>	<b>7 447 361</b>



## Brønnøysundregistrene

### ÅRSREGNSKAP FOR REGNSKAPSÅRET 2023 - GENERELL INFORMASJON

Journalnummer: 2024 755989

#### Enheten

Organisasjonsnummer: 913 451 473  
Organisasjonsform: Aksjeselskap  
Foretaksnavn: VARJO TECHNOLOGIES NORWAY AS  
Forretningsadresse: Sandakerveien 138  
0484 OSLO

#### Regnskapsår

Årsregnskapets periode: 01.01.2023 - 31.12.2023

#### Konsern

Morselskap i konsern: Nei

#### Regnskapsregler

Regler for små foretak benyttet: Ja  
Benyttet ved utarbeidelsen av  
årsregnskapet til selskapet: Regnskapslovens alminnelige regler

#### Årsregnskapet fastsatt av kompetent organ

Bekreftet av representant for selskapet: Matti Tapio Nylander  
Dato for fastsettelse av årsregnskapet: 10.11.2024

#### Revisjon

Årsregnskapet er utarbeidet av ekstern  
autorisert regnskapsfører: Ja  
Ekstern autorisert regnskapsfører har i  
løpet av regnskapsåret bistått ved den  
løpende regnskapsføringen eller utført  
andre tjenester for selskapet enn å  
utarbeide årsregnskapet: Ja

#### Grunnlag for avgivelse

År 2023: Årsregnskap er elektronisk innlevert.  
År 2022: Tall er hentet fra elektronisk innlevert årsregnskap fra 2023.

*Det er ikke krav til at årsregnskapet m.v. som sendes til Regnskapsregisteret er undertegnet. Kontrollen på at dette er utført ligger hos revisor/enhetens øverste organ. Sikkerheten ivaretas ved at innsender har rolle/rettighet for innsending av årsregnskapet via Altinn, og ved at det bekreftes at årsregnskapet er fastsatt av kompetent organ.*

Brønnøysundregistrene, 13.11.2024



Organisasjonsnr: 913 451 473  
VARJO TECHNOLOGIES NORWAY AS

## RESULTATREGNSKAP

<b>Beløp i: NOK</b>	<b>Note</b>	<b>2023</b>	<b>2022</b>
<b>RESULTATREGNSKAP</b>			
<b>Inntekter</b>			
Revenue		4 396 740	12 778 448
<b>Sum inntekter</b>		<b>4 396 740</b>	<b>12 778 448</b>
<b>Kostnader</b>			
Employee benefits expense	2	3 111 295	6 331 305
Depreciation and amortisation expenses		154 908	8 294 990
Other expenses		1 075 497	2 983 984
<b>Sum kostnader</b>		<b>4 341 700</b>	<b>17 610 279</b>
<b>Driftsresultat</b>		<b>55 040</b>	<b>-4 831 831</b>
<b>Finansinntekter og finanskostnader</b>			
Annen renteinntekt		9 909	7 195
<b>Sum finansinntekter</b>		<b>9 909</b>	<b>7 195</b>
Annen rentekostnad		355 840	371 247
Other financial expenses		491	18 046
<b>Sum finanskostnader</b>		<b>356 331</b>	<b>389 293</b>
<b>Netto finans</b>		<b>-346 422</b>	<b>-382 098</b>
<b>Ordinært resultat før skattekostnad</b>		<b>-291 382</b>	<b>-5 213 929</b>
Income tax expense	3		
<b>Ordinært resultat etter skattekostnad</b>		<b>-291 382</b>	<b>-5 213 929</b>
<b>Årsresultat</b>		<b>-291 382</b>	<b>-5 213 929</b>
<b>Årsresultat etter minoritetsinteresser</b>		<b>-291 382</b>	<b>-5 213 929</b>
<b>Totalresultat</b>		<b>-291 382</b>	<b>-5 213 929</b>
<b>Overføringer og disponeringer</b>			
Udekket tap		-291 382	-5 213 929
<b>Sum overføringer og disponeringer</b>		<b>-291 382</b>	<b>-5 213 929</b>



Organisasjonsnr: 913 451 473  
VARJO TECHNOLOGIES NORWAY AS

## BALANSE

**Beløp i: NOK** **Note** **2023** **2022**

### BALANSE - EIENDELER

#### Anleggsmidler

##### Immaterielle eiendeler

Utsatt skattefordel 3

#### Varige driftsmidler

Equipment and other

movables

154 908

**Sum varige driftsmidler**

**154 908**

#### Finansielle anleggsmidler

Other long-term receivables

444 416

**Sum finansielle**

**444 416**

**anleggsmidler**

**Sum anleggsmidler**

**0**

**599 324**

#### Omløpsmidler

##### Varer

#### Fordringer

Accounts receivables

2 367 591

Other short-term

receivables

43 774

811 358

**Sum fordringer**

**43 774**

**3 178 949**

#### Bankinnskudd, kontanter

##### og lignende

Cash and cash equivalents

5 415 608

3 669 089

**Sum bankinnskudd,**

**kontanter og lignende**

**5 415 608**

**3 669 089**

**Sum omløpsmidler**

**5 459 381**

**6 848 037**

**SUM EIENDELER**

**5 459 381**

**7 447 361**

### BALANSE - EGENKAPITAL OG GJELD

#### Egenkapital

##### Innskutt egenkapital

Share capital

68 139

68 139

Overkurs

26 911 279

26 911 279

**Sum innskutt egenkapital**

**26 979 418**

**26 979 418**

##### Opptjent egenkapital

Udekket tap

26 108 889

25 817 507

**Sum opptjent egenkapital**

**-26 108 889**

**-25 817 507**



<b>Sum egenkapital</b>		<b>870 529</b>	<b>1 161 911</b>
<b>Gjeld</b>			
<b>Langsiktig gjeld</b>			
Utsatt skatt	3		
<b>Annen langsiktig gjeld</b>			
Gjeld til			
kredittinstitusjoner		3 875 000	5 375 000
<b>Sum annen langsiktig gjeld</b>		<b>3 875 000</b>	<b>5 375 000</b>
<b>Sum langsiktig gjeld</b>		<b>3 875 000</b>	<b>5 375 000</b>
<b>Kortsiktig gjeld</b>			
Leverandørgjeld		197 574	26 714
Tax payable	3		
Public duties payable		167 755	291 108
Other current liabilities		348 523	592 628
<b>Sum kortsiktig gjeld</b>		<b>713 852</b>	<b>910 450</b>
<b>Sum gjeld</b>		<b>4 588 852</b>	<b>6 285 450</b>
<b>SUM EGENKAPITAL OG GJELD</b>		<b>5 459 381</b>	<b>7 447 361</b>



Organisasjonsnr: 913 451 473  
VARJO TECHNOLOGIES NORWAY AS

NOTEOPPLYSNINGER - SELSKAP - alle poster oppgitt i hele tall

Note  
2

Antall årsverk i regnskapsåret  
4.00

Sum Beløp

Balanseført verdi 31.12. Varige driftsmidler Immaterielle eiend.

Konsernregnskap

Morselskapet sitt navn

Forretningskontor for morselskapet

Begrunnelse for at datterselskap er utelatt fra konsolideringen

Samlet beløp - tilknyttet selskap Årets Fjorårets

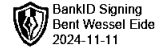
Samlet beløp - foretak i samme konsern Årets Fjorårets

Samlet beløp - foretak i samme konsern Årets Fjorårets

Samlet beløp - felles kontrollert virksomhet Årets Fjorårets

Pantstillelse Beløp

Beholdning av egne aksjer Antall Pålydende Andel av aksjek.



Til generalforsamlingen i Varjo Technologies Norway AS

## Uavhengig revisors beretning

### Konklusjon

Vi har revidert årsregnskapet for Varjo Technologies Norway AS som viser et underskudd på kr 291 382. Årsregnskapet består av balanse per 31.12 2023, resultatregnskap for regnskapsåret avsluttet per denne datoen og noter til årsregnskapet, herunder et sammendrag av viktige regnskapsprinsipper.

Etter vår mening

- oppfyller årsregnskapet gjeldende lovkrav, og
- gir årsregnskapet et rettviseende bilde av selskapets finansielle stilling per 31.12 2023 og av dets resultater for regnskapsåret avsluttet per denne datoen i samsvar med regnskapslovens regler og god regnskapsskikk i Norge.

### Grunnlag for konklusjonen

Vi har gjennomført revisjonen i samsvar med International Standards on Auditing (ISA-ene). Våre oppgaver og plikter i henhold til disse standardene er beskrevet nedenfor under "Revisors oppgaver og plikter ved revisjonen av årsregnskapet". Vi er uavhengige av selskapet i samsvar med kravene i relevante lover og forskrifter i Norge og International Code of Ethics for Professional Accountants (inkludert internasjonale uavhengighetsstandarder) utstedt av International Ethics Standards Board for Accountants (IESBA-reglene), og vi har overholdt våre øvrige etiske forpliktelser i samsvar med disse kravene. Innhentet revisjonsbevis er etter vår vurdering tilstrekkelig og hensiktsmessig som grunnlag for vår konklusjon.

### Ledelsens ansvar for årsregnskapet

Styret (ledelsen) er ansvarlig for å utarbeide årsregnskapet og for at det gir et rettviseende bilde i samsvar med regnskapslovens regler og god regnskapsskikk i Norge. Ledelsen er også ansvarlig for slik intern kontroll som den finner nødvendig for å kunne utarbeide et årsregnskap som ikke inneholder vesentlig feilinformasjon, verken som følge av misligheter eller utilsiktede feil.

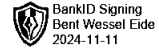
Ved utarbeidelsen av årsregnskapet må ledelsen ta standpunkt til selskapets evne til fortsatt drift og opplyse om forhold av betydning for fortsatt drift. Forutsetningen om fortsatt drift skal legges til grunn for årsregnskapet så lenge det ikke er sannsynlig at virksomheten vil bli avvirket.

### Revisors oppgaver og plikter ved revisjonen av årsregnskapet

Vårt mål er å oppnå betryggende sikkerhet for at årsregnskapet som helhet ikke inneholder vesentlig feilinformasjon, verken som følge av misligheter eller utilsiktede feil, og å avgi en revisjonsberetning som inneholder vår konklusjon. Betryggende sikkerhet er en høy grad av sikkerhet, men ingen garanti

### Plus Revisjon AS

Rosenkrantz' gate 20, 0160 Oslo  
Tlf: 23 03 91 60  
www.plus-revisjon.no  
Org.nr. 990 422 052 MVA, Foretaksregisteret



for at en revisjon utført i samsvar med ISA-ene, alltid vil avdekke vesentlig feilinformasjon. Feilinformasjon kan oppstå som følge av misligheter eller utilsiktede feil. Feilinformasjon er å anse som vesentlig dersom den enkeltvis eller samlet med rimelighet kan forventes å påvirke de økonomiske beslutningene som brukerne foretar på grunnlag av årsregnskapet.

For videre beskrivelse av revisors oppgaver og plikter vises det til:  
<https://revisorforeningen.no/revisjonsberetninger>

Oslo, 11.11.2024  
Plus Revisjon AS

Bent Wessel Eide  
statsautorisert revisor  
(elektronisk signert)

---

**Plus Revisjon AS**  
Rosenkrantz' gate 20, 0160 Oslo  
Tlf: 23 03 91 60  
[www.plus-revisjon.no](http://www.plus-revisjon.no)  
Org.nr. 990 422 052 MVA, Foretaksregisteret



# Annual Report 2023

## Varjo Technologies Norway AS

Revenue statement  
Balance sheet  
Notes to the Accounts

Org.no.: 913 451 473



### Revenue statement

Varjo Technologies Norway AS

<b>Operating income and operating expenses</b>	<b>Note</b>	<b>2023</b>	<b>2022</b>
Revenue		4 396 740	12 778 448
<b>Total income</b>		<b>4 396 740</b>	<b>12 778 448</b>
Employee benefits expense	2	3 111 295	6 331 305
Depreciation and amortisation expenses		154 908	8 294 990
Other expenses		1 075 497	2 983 984
<b>Total expenses</b>		<b>4 341 700</b>	<b>17 610 279</b>
<b>Operating profit</b>		<b>55 040</b>	<b>-4 831 831</b>
<b>Financial income and expenses</b>			
Other interest income		9 909	7 195
Other interest expenses		355 840	371 247
Other financial expenses		491	18 046
<b>Net financial items</b>		<b>-346 422</b>	<b>-382 098</b>
Net profit before tax		-291 382	-5 213 929
<b>Net profit after tax</b>		<b>-291 382</b>	<b>-5 213 929</b>
<b>Net profit or loss</b>		<b>-291 382</b>	<b>-5 213 929</b>
<b>Attributable to</b>			
Loss brought forward		291 382	5 213 929
<b>Total</b>		<b>-291 382</b>	<b>-5 213 929</b>



## Balance sheet

Varjo Technologies Norway AS

<b>Assets</b>	<b>Note</b>	<b>2023</b>	<b>2022</b>
<b>Non-current assets</b>			
<b>Property, plant and equipment</b>			
Equipment and other movables		0	154 908
<b>Total property, plant and equipment</b>		<b>0</b>	<b>154 908</b>
<b>Non-current financial assets</b>			
Other long-term receivables		0	444 416
<b>Total non-current financial assets</b>		<b>0</b>	<b>444 416</b>
<b>Total non-current assets</b>		<b>0</b>	<b>599 324</b>
<b>Current assets</b>			
<b>Debtors</b>			
Accounts receivables		0	2 367 591
Other short-term receivables		43 774	811 358
<b>Total receivables</b>		<b>43 774</b>	<b>3 178 949</b>
Cash and cash equivalents		5 415 608	3 669 089
<b>Total current assets</b>		<b>5 459 381</b>	<b>6 848 037</b>
<b>Total assets</b>		<b>5 459 381</b>	<b>7 447 361</b>




### Balance sheet

Varjo Technologies Norway AS

Equity and liabilities	Note	2023	2022
<b>Paid-in capital</b>			
Share capital		68 139	68 139
Share premium reserve		26 911 279	26 911 279
<b>Total paid-up equity</b>		<b>26 979 418</b>	<b>26 979 418</b>
<b>Retained earnings</b>			
Uncovered loss		-26 108 889	-25 817 507
<b>Total retained earnings</b>		<b>-26 108 889</b>	<b>-25 817 507</b>
<b>Total equity</b>		<b>870 529</b>	<b>1 161 911</b>
<b>Liabilities</b>			
<b>Other non-current liabilities</b>			
Liabilities to financial institutions		3 875 000	5 375 000
<b>Total non-current liabilities</b>		<b>3 875 000</b>	<b>5 375 000</b>
<b>Current liabilities</b>			
Trade payables		197 574	26 714
Public duties payable		167 755	291 108
Other current liabilities		348 523	592 628
<b>Total current liabilities</b>		<b>713 852</b>	<b>910 450</b>
<b>Total liabilities</b>		<b>4 588 852</b>	<b>6 285 450</b>
<b>Total equity and liabilities</b>		<b>5 459 381</b>	<b>7 447 361</b>

Oslo,

The board of Varjo Technologies Norway AS

  
Antti Johannes Koponen  
chairman of the board



## Accounting principles

The annual accounts have been prepared in conformity with the Accounting Act and NRS 8 - Good accounting practice for small companies.

### Operating revenues

Income from the sale of goods is recognised on the date of delivery. Services are posted to income as they are delivered.

### Tax

The tax charge in the profit and loss account consists of tax payable for the period and the change in deferred tax. Deferred tax is calculated at the tax rate at 22 % on the basis of tax-reducing and tax-increasing temporary differences that exist between accounting and tax values, and the tax loss carried forward at the end of the accounting year. Tax-increasing and tax-reducing temporary differences that reverse or may reverse in the same period are set off and entered net.

### Classification and valuation of current assets

Current assets and short-term liabilities normally include items that fall due for payment within one year of the balance sheet date, as well as items that relate to the stock cycle. Current assets are valued at the lower of acquisition cost and fair value.

### Receivables

Receivables from customers and other receivables are entered at par value after deducting a provision for expected losses. The provision for losses is made on the basis of an individual assessment of the respective receivables.

## Note 2 Salary costs and number of man-years

### salary costs

	2023	2022
Salaries	2 342 575	4 664 518
Employment tax	407 468	872 833
Pension costs	63 697	99 640
Other benefits	297 556	694 313
<b>Total</b>	<b>3 111 295</b>	<b>6 331 305</b>

In 2023 the company employed 4 man-years.

## Note 3 Tax

<b>This year's tax expense</b>	2023	2022
Entered tax on ordinary profit/loss:		
Payable tax	0	0
Changes in deferred tax assets	0	0
<b>Tax expense on ordinary profit/loss</b>	<b>0</b>	<b>0</b>
Taxable income:		
Result before tax	-291 382	-5 213 929
Permanent differences	0	-637 423
Changes in temporary differences	-3 016 243	4 952 056
<b>Taxable income</b>	<b>-3 307 625</b>	<b>-899 296</b>
Payable tax in the balance:		
Payable tax on this year's result	0	0
<b>Total payable tax in the balance</b>	<b>0</b>	<b>0</b>



The tax effect of temporary differences and loss for to be carried forward that has formed the basis for deferred tax and deferred tax advantages, specified on type of temporary differences

	<b>2023</b>	<b>2022</b>	<b>Difference</b>
Tangible assets	-1 873 295	-4 830 345	-2 957 050
Accounts receivable	-429 350	-488 542	-59 193
<b>Total</b>	<b>-2 302 644</b>	<b>-5 318 887</b>	<b>-3 016 243</b>
Accumulated loss to be brought forward	-31 566 225	-28 258 600	3 307 625
Not included in the deferred tax calculation	33 868 870	33 577 487	-291 382
<b>Deferred tax assets (22 %)</b>	<b>0</b>	<b>0</b>	<b>0</b>

Deferred tax not included in the balance sheet.