



## ÅRSREGNSKAPET FOR REGNSKAPSÅRET 2023 - GENERELL INFORMASJON

### Enheten

Organisasjonsnummer: 911 585 308  
Organisasjonsform: Aksjeselskap  
Foretaksnavn: INFRASTRUKT AS  
Forretningsadresse: Norvald Strands veg 46  
2212 KONGSVINGER

### Regnskapsår

Årsregnskapets periode: 01.01.2023 - 31.12.2023

### Konsern

Morselskap i konsern: Nei

### Regnskapsregler

Regler for små foretak benyttet: Ja  
Benyttet ved utarbeidelsen av årsregnskapet til selskapet: Regnskapslovens alminnelige regler

### Årsregnskapet fastsatt av kompetent organ

Bekreftet av representant for selskapet: Johnsen Dan Ståle Enger  
Dato for fastsettelse av årsregnskapet: 13.06.2024

### Grunnlag for avgivelse

År 2023: Årsregnskapet er elektronisk innlevert  
År 2022: Tall er hentet fra elektronisk innlevert årsregnskap fra 2023

*Det er ikke krav til at årsregnskapet m.v. som sendes til Regnskapsregisteret er undertegnet. Kontrollen på at dette er utført ligger hos revisor/enhetens øverste organ. Sikkerheten ivaretas ved at innsender har rolle/rettighet for innsending av årsregnskapet via Altinn, og ved at det bekreftes at årsregnskapet er fastsatt av kompetent organ.*

Brønnøysundregistrene, 29.06.2025



## Resultatregnskap

| Beløp i: NOK  | Note | 2023              | 2022              |
|---|------|-------------------|-------------------|
| <b>RESULTATREGNSKAP</b>                               |      |                   |                   |
| <b>Inntekter</b>                                      |      |                   |                   |
| Salgsinntekt  |      | 18 551 580        | 14 832 561        |
| Annen driftsinntekt                                   |      | 9 684             | 15 000            |
| <b>Sum inntekter</b>                                  |      | <b>18 561 263</b> | <b>14 847 561</b> |
| <b>Kostnader</b>                                      |      |                   |                   |
| Varekostnad   |      | 2 895 705         | 2 964 741         |
| Lønnskostnad  | 1    | 12 028 694        | 8 097 343         |
| Avskrivning av driftsmidler og immaterielle eiendeler | 2    | 148 768           | 99 542            |
| Annen driftskostnad                                   | 1    | 3 282 727         | 2 919 288         |
| <b>Sum kostnader</b>                                  |      | <b>18 355 894</b> | <b>14 080 914</b> |
| <b>Driftsresultat</b>                                 |      | <b>205 370</b>    | <b>766 647</b>    |
| <b>Finansinntekter og finanskostnader</b>             |      |                   |                   |
| Annen renteinntekt                                    |      | 4 191             | 1 029             |
| Annen finansinntekt                                   |      | 197               | 139               |
| <b>Sum finansinntekter</b>                            |      | <b>4 388</b>      | <b>1 168</b>      |
| Annen rentekostnad                                    |      | 1 694             | 1 515             |
| Annen finanskostnad                                   |      | 441               | 457               |
| <b>Sum finanskostnader</b>                            |      | <b>2 135</b>      | <b>1 972</b>      |
| <b>Netto finans</b>                                   |      | <b>2 253</b>      | <b>-803</b>       |
| <b>Ordinært resultat før skattekostnad</b>            |      | <b>207 623</b>    | <b>765 844</b>    |
| Skattekostnad på resultat                             | 3    | 46 400            | 170 253           |
| <b>Ordinært resultat etter skattekostnad</b>          |      | <b>161 223</b>    | <b>595 591</b>    |
| <b>Årsresultat</b>                                    |      | <b>161 223</b>    | <b>595 591</b>    |
| <b>Årsresultat etter minoritetsinteresser</b>         |      | <b>161 223</b>    | <b>595 591</b>    |
| <b>Totalresultat</b>                                  |      | <b>161 223</b>    | <b>595 591</b>    |



## Resultatregnskap

| <b>Beløp i: NOK</b>                      | <b>Note</b> | <b>2023</b>    | <b>2022</b>    |
|--|-------------|----------------|----------------|
| <b>Overføringer og disponeringer</b>     |             |                |                |
| Avsatt til annen egenkapital             |             | 161 223        | 595 591        |
| <b>Sum overføringer og disponeringer</b> |             | <b>161 223</b> | <b>595 591</b> |



## Balanse

| Beløp i: NOK                                   | Note | 2023             | 2022             |
|--|------|------------------|------------------|
| <b>BALANSE - EIENDELER</b>                     |      |                  |                  |
| <b>Anleggsmidler</b>                           |      |                  |                  |
| <b>Immaterielle eiendeler</b>                  |      |                  |                  |
| Utsatt skattefordel                            | 3    | 24 000           | 18 852           |
| <b>Sum immaterielle eiendeler</b>              |      | <b>24 000</b>    | <b>18 852</b>    |
| <b>Varige driftsmidler</b>                     |      |                  |                  |
| Tomter, bygninger o.a. fast eiendom            | 2    | 56 666           | 63 021           |
| Maskiner og anlegg                             | 2    | 163 010          | 119 738          |
| Skip og flytende installasjoner                | 2    |                  |                  |
| Driftsløsøre, inventar o.a. utstyr             | 2    | 463 619          | 446 771          |
| <b>Sum varige driftsmidler</b>                 | 2    | <b>683 295</b>   | <b>629 530</b>   |
| <b>Sum anleggsmidler</b>                       |      | <b>707 295</b>   | <b>648 382</b>   |
| <b>Omløpsmidler</b>                            |      |                  |                  |
| <b>Varer</b>                                   |      |                  |                  |
| <b>Sum varer</b>                               |      | <b>485 728</b>   | <b>506 486</b>   |
| <b>Fordringer</b>                              |      |                  |                  |
| Kundefordringer                                | 4    | 2 199 743        | 2 453 657        |
| Andre kortsiktige fordringer                   |      | 207 322          | 93 559           |
| <b>Sum fordringer</b>                          |      | <b>2 407 066</b> | <b>2 547 216</b> |
| <b>Investeringer</b>                           |      |                  |                  |
| Andre finansielle instrumenter                 |      | 5 000            | 5 000            |
| <b>Sum investeringer</b>                       |      | <b>5 000</b>     | <b>5 000</b>     |
| <b>Bankinnskudd, kontanter og lignende</b>     |      |                  |                  |
| Bankinnskudd, kontanter o.l.                   |      | 3 401 177        | 2 726 486        |
| <b>Sum bankinnskudd, kontanter og lignende</b> |      | <b>3 401 177</b> | <b>2 726 486</b> |
| <b>Sum omløpsmidler</b>                        |      | <b>6 298 970</b> | <b>5 785 187</b> |
| <b>SUM EIENDELER</b>                           |      | <b>7 006 264</b> | <b>6 433 569</b> |



## Balanse

| Beløp i: NOK                          | Note | 2023             | 2022             |
|---------------------------------------|------|------------------|------------------|
| <b>BALANSE - EGENKAPITAL OG GJELD</b> |      |                  |                  |
| <b>Egenkapital</b>                    |      |                  |                  |
| <b>Innskutt egenkapital</b>           |      |                  |                  |
| Aksjekapital                          | 5    | 30 000           | 30 000           |
| Beholdning av egne aksjer             | 5    |                  |                  |
| <b>Sum innskutt egenkapital</b>       |      | <b>30 000</b>    | <b>30 000</b>    |
| <b>Opptjent egenkapital</b>           |      |                  |                  |
| Annen egenkapital                     |      | 3 429 832        | 3 268 609        |
| <b>Sum opptjent egenkapital</b>       |      | <b>3 429 832</b> | <b>3 268 609</b> |
| <b>Sum egenkapital</b>                |      | <b>3 459 832</b> | <b>3 298 609</b> |
| <b>Gjeld</b>                          |      |                  |                  |
| <b>Langsiktig gjeld</b>               |      |                  |                  |
| Utsatt skatt                          | 3    |                  |                  |
| <b>Annen langsiktig gjeld</b>         |      |                  |                  |
| <b>Sum langsiktig gjeld</b>           |      | <b>0</b>         | <b>0</b>         |
| <b>Kortsiktig gjeld</b>               |      |                  |                  |
| Leverandørgjeld                       |      | 429 057          | 535 127          |
| Betalbar skatt                        | 3    | 51 548           | 154 711          |
| Skyldig offentlige avgifter           |      | 1 087 938        | 970 173          |
| Annen kortsiktig gjeld                |      | 1 977 889        | 1 474 948        |
| <b>Sum kortsiktig gjeld</b>           |      | <b>3 546 432</b> | <b>3 134 960</b> |
| <b>Sum gjeld</b>                      |      | <b>3 546 432</b> | <b>3 134 960</b> |
| <b>SUM EGENKAPITAL OG GJELD</b>       |      | <b>7 006 264</b> | <b>6 433 569</b> |



## Brønnøysundregistrene

### ÅRSREGNSKAP FOR REGNSKAPSÅRET 2023 - GENERELL INFORMASJON

Journalnummer: 2024 522205

#### Enheten

Organisasjonsnummer: 911 585 308  
Organisasjonsform: Aksjeselskap  
Foretaksnavn: INFRASTRUKT AS  
Forretningsadresse: Norvald Strands veg 46  
2212 KONGSVINGER

#### Regnskapsår

Årsregnskapets periode: 01.01.2023 - 31.12.2023

#### Konsern

Morselskap i konsern: Nei

#### Regnskapsregler

Regler for små foretak benyttet: Ja  
Benyttet ved utarbeidelsen av  
årsregnskapet til selskapet: Regnskapslovens alminnelige regler

#### Årsregnskapet fastsatt av kompetent organ

Bekreftet av representant for selskapet: Johnsen Dan Ståle Enger  
Dato for fastsettelse av årsregnskapet: 13.06.2024

#### Revisjon

Årsregnskapet er utarbeidet av ekstern  
autorisert regnskapsfører: Ja  
Ekstern autorisert regnskapsfører har i  
løpet av regnskapsåret bistått ved den  
løpende regnskapsføringen eller utført  
andre tjenester for selskapet enn å  
utarbeide årsregnskapet: Ja

#### Grunnlag for avgivelse

År 2023: Årsregnskap er elektronisk innlevert.  
År 2022: Tall er hentet fra elektronisk innlevert årsregnskap fra 2023.

*Det er ikke krav til at årsregnskapet m.v. som sendes til Regnskapsregisteret er undertegnet. Kontrollen på at dette er utført ligger hos revisor/enhetens øverste organ. Sikkerheten ivaretas ved at innsender har rolle/rettighet for innsending av årsregnskapet via Altinn, og ved at det bekreftes at årsregnskapet er fastsatt av kompetent organ.*

Brønnøysundregistrene, 25.06.2024

---

Brønnøysundregistrene  
Postadresse: Postboks 900, 8910 Brønnøysund  
Telefon: 75 00 75 00  
E-post: firmapost@brreg.no Internett: www.brreg.no  
Organisasjonsnummer: 974 760 673



Organisasjonsnr: 911 585 308  
INFRASTRUKT AS

## RESULTATREGNSKAP

| <b>Beløp i: NOK</b>                                   | <b>Note</b> | <b>2023</b>       | <b>2022</b>       |
|---|-------------|-------------------|-------------------|
| <b>RESULTATREGNSKAP</b>                               |             |                   |                   |
| <b>Inntekter</b>                                      |             |                   |                   |
| Salgsinntekt  |             | 18 551 580        | 14 832 561        |
| Annen driftsinntekt                                   |             | 9 684             | 15 000            |
| <b>Sum inntekter</b>                                  |             | <b>18 561 263</b> | <b>14 847 561</b> |
| <b>Kostnader</b>                                      |             |                   |                   |
| Varekostnad   |             | 2 895 705         | 2 964 741         |
| Lønnskostnad  | 1           | 12 028 694        | 8 097 343         |
| Avskrivning av driftsmidler og immaterielle eiendeler | 2           | 148 768           | 99 542            |
| Annen driftskostnad                                   | 1           | 3 282 727         | 2 919 288         |
| <b>Sum kostnader</b>                                  |             | <b>18 355 894</b> | <b>14 080 914</b> |
| <b>Driftsresultat</b>                                 |             | <b>205 370</b>    | <b>766 647</b>    |
| <b>Finansinntekter og finanskostnader</b>             |             |                   |                   |
| Annen renteinntekt                                    |             | 4 191             | 1 029             |
| Annen finansinntekt                                   |             | 197               | 139               |
| <b>Sum finansinntekter</b>                            |             | <b>4 388</b>      | <b>1 168</b>      |
| Annen rentekostnad                                    |             | 1 694             | 1 515             |
| Annen finanskostnad                                   |             | 441               | 457               |
| <b>Sum finanskostnader</b>                            |             | <b>2 135</b>      | <b>1 972</b>      |
| <b>Netto finans</b>                                   |             | <b>2 253</b>      | <b>-803</b>       |
| <b>Ordinært resultat før skattekostnad</b>            |             |                   |                   |
| Skattekostnad på resultat                             | 3           | 207 623           | 765 844           |
| <b>Ordinært resultat etter skattekostnad</b>          |             | <b>46 400</b>     | <b>170 253</b>    |
| <b>Årsresultat</b>                                    |             | <b>161 223</b>    | <b>595 591</b>    |
| <b>Årsresultat etter minoritetsinteresser</b>         |             | <b>161 223</b>    | <b>595 591</b>    |
| <b>Totalresultat</b>                                  |             | <b>161 223</b>    | <b>595 591</b>    |
| <b>Overføringer og disponeringer</b>                  |             |                   |                   |
| Avsatt til annen egenkapital                          |             | 161 223           | 595 591           |
| <b>Sum overføringer og disponeringer</b>              |             | <b>161 223</b>    | <b>595 591</b>    |



Organisasjonsnr: 911 585 308  
INFRASTRUKT AS

## BALANSE

| Beløp i: NOK                                       | Note     | 2023             | 2022             |
|--|----------|------------------|------------------|
| <b>BALANSE - EIENDELER</b>                         |          |                  |                  |
| <b>Anleggsmidler</b>                               |          |                  |                  |
| <b>Immaterielle eiendeler</b>                      |          |                  |                  |
| Utsatt skattefordel                                | 3        | 24 000           | 18 852           |
| <b>Sum immaterielle eiendeler</b>                  |          | <b>24 000</b>    | <b>18 852</b>    |
| <b>Varige driftsmidler</b>                         |          |                  |                  |
| Tomter, bygninger o.a.<br>fast eiendom             | 2        | 56 666           | 63 021           |
| Maskiner og anlegg                                 | 2        | 163 010          | 119 738          |
| Skip og flytende<br>installasjoner                 | 2        |                  |                  |
| Driftsløsøre, inventar o.<br>a. utstyr             | 2        | 463 619          | 446 771          |
| <b>Sum varige driftsmidler</b>                     | <b>2</b> | <b>683 295</b>   | <b>629 530</b>   |
| <b>Sum anleggsmidler</b>                           |          | <b>707 295</b>   | <b>648 382</b>   |
| <b>Omløpsmidler</b>                                |          |                  |                  |
| <b>Varer</b>                                       |          |                  |                  |
| <b>Sum varer</b>                                   |          | <b>485 728</b>   | <b>506 486</b>   |
| <b>Fordringer</b>                                  |          |                  |                  |
| Kundefordringer                                    | 4        | 2 199 743        | 2 453 657        |
| Andre kortsiktige<br>fordringer                    |          | 207 322          | 93 559           |
| <b>Sum fordringer</b>                              |          | <b>2 407 066</b> | <b>2 547 216</b> |
| <b>Investeringer</b>                               |          |                  |                  |
| Andre finansielle<br>instrumenter                  |          | 5 000            | 5 000            |
| <b>Sum investeringer</b>                           |          | <b>5 000</b>     | <b>5 000</b>     |
| <b>Bankinnskudd, kontanter<br/>og lignende</b>     |          |                  |                  |
| Bankinnskudd, kontanter o.<br>l.                   |          | 3 401 177        | 2 726 486        |
| <b>Sum bankinnskudd,<br/>kontanter og lignende</b> |          | <b>3 401 177</b> | <b>2 726 486</b> |
| <b>Sum omløpsmidler</b>                            |          | <b>6 298 970</b> | <b>5 785 187</b> |
| <b>SUM EIENDELER</b>                               |          | <b>7 006 264</b> | <b>6 433 569</b> |

## BALANSE - EGENKAPITAL OG GJELD

### Egenkapital



|                                 |   |                  |                  |
|---------------------------------|---|------------------|------------------|
| <b>Innskutt egenkapital</b>     |   |                  |                  |
| Aksjekapital                    | 5 | 30 000           | 30 000           |
| Beholdning av egne aksjer       | 5 |                  |                  |
| <b>Sum innskutt egenkapital</b> |   | <b>30 000</b>    | <b>30 000</b>    |
| <b>Opptjent egenkapital</b>     |   |                  |                  |
| Annen egenkapital               |   | 3 429 832        | 3 268 609        |
| <b>Sum opptjent egenkapital</b> |   | <b>3 429 832</b> | <b>3 268 609</b> |
| <b>Sum egenkapital</b>          |   | <b>3 459 832</b> | <b>3 298 609</b> |
| <b>Gjeld</b>                    |   |                  |                  |
| <b>Langsiktig gjeld</b>         |   |                  |                  |
| Utsatt skatt                    | 3 |                  |                  |
| <b>Annen langsiktig gjeld</b>   |   |                  |                  |
| <b>Sum langsiktig gjeld</b>     |   | <b>0</b>         | <b>0</b>         |
| <b>Kortsiktig gjeld</b>         |   |                  |                  |
| Leverandørgjeld                 |   | 429 057          | 535 127          |
| Betalbar skatt                  | 3 | 51 548           | 154 711          |
| Skyldig offentlige avgifter     |   | 1 087 938        | 970 173          |
| Annen kortsiktig gjeld          |   | 1 977 889        | 1 474 948        |
| <b>Sum kortsiktig gjeld</b>     |   | <b>3 546 432</b> | <b>3 134 960</b> |
| <b>Sum gjeld</b>                |   | <b>3 546 432</b> | <b>3 134 960</b> |
| <b>SUM EGENKAPITAL OG GJELD</b> |   | <b>7 006 264</b> | <b>6 433 569</b> |



Organisasjonsnr: 911 585 308  
INFRASTRUKT AS

NOTEOPPLYSNINGER - SELSKAP - alle poster oppgitt i hele tall

**Note**

1

Antall årsverk i regnskapsåret  
12.00

Sum Beløp

Balanseført verdi 31.12. Varige driftsmidler Immaterielle eiend.

**Konsernregnskap**

Morselskapet sitt navn

Forretningskontor for morselskapet

**Begrunnelse for at datterselskap er utelatt fra konsolideringen**

Samlet beløp - tilknyttet selskap Årets Fjorårets

Samlet beløp - foretak i samme konsern Årets Fjorårets

Samlet beløp - foretak i samme konsern Årets Fjorårets

Samlet beløp - felles kontrollert virksomhet Årets Fjorårets

Pantstillelse Beløp

Beholdning av egne aksjer Antall Pålydende Andel av aksjek.



BDO AS  
Storgata 26  
2212 Kongsvinger

## Uavhengig revisors beretning

Til generalforsamlingen i Infrastrukt AS

### Konklusjon

Vi har revidert årsregnskapet til Infrastrukt AS.

#### Årsregnskapet består av:

- Balanse per 31. desember 2023
- Resultatregnskap for 2023
- Noter til årsregnskapet, herunder et sammendrag av viktige regnskapsprinsipper.

#### Etter vår mening:

- Oppfyller årsregnskapet gjeldende lovkrav, og
- Gir årsregnskapet et rettvise bilde av selskapets finansielle stilling per 31. desember 2023 og av dets resultater for regnskapsåret avsluttet per denne datoen i samsvar med regnskapslovens regler og god regnskapsskikk i Norge.

### Grunnlag for konklusjonen

Vi har gjennomført revisjonen i samsvar med International Standards on Auditing (ISA-ene). Våre oppgaver og plikter i henhold til disse standardene er beskrevet nedenfor under Revisors oppgaver og plikter ved revisjonen av årsregnskapet. Vi er uavhengige av selskapet i samsvar med kravene i relevante lover og forskrifter i Norge og International Code of Ethics for Professional Accountants (inkludert internasjonale uavhengighetsstandarder) utstedt av International Ethics Standards Board for Accountants (IESBA-reglene), og vi har overholdt våre øvrige etiske forpliktelser i samsvar med disse kravene. Innhentet revisjonsbevis er etter vår vurdering tilstrekkelig og hensiktsmessig som grunnlag for vår konklusjon.

### Styret og daglig leders ansvar for årsregnskapet

Styret og daglig leder (ledelsen) er ansvarlig for å utarbeide årsregnskapet og for at det gir et rettvise bilde i samsvar med regnskapslovens regler og god regnskapsskikk i Norge. Ledelsen er også ansvarlig for slik intern kontroll som den finner nødvendig for å kunne utarbeide et årsregnskap som ikke inneholder vesentlig feilinformasjon, verken som følge av misligheter eller utilsiktede feil.

Ved utarbeidelsen av årsregnskapet må ledelsen ta standpunkt til selskapets evne til fortsatt drift og opplyse om forhold av betydning for fortsatt drift. Forutsetningen om fortsatt drift skal legges til grunn for årsregnskapet så lenge det ikke er sannsynlig at virksomheten vil bli avviklet.

### Revisors oppgaver og plikter ved revisjonen av årsregnskapet

Vårt mål er å oppnå betryggende sikkerhet for at årsregnskapet som helhet ikke inneholder vesentlig feilinformasjon, verken som følge av misligheter eller utilsiktede feil, og å avgi en revisjonsberetning som inneholder vår konklusjon. Betryggende sikkerhet er en høy grad av sikkerhet, men ingen garanti for at en revisjon utført i samsvar med ISA-ene, alltid vil avdekke vesentlig feilinformasjon. Feilinformasjon kan oppstå som følge av misligheter eller utilsiktede feil. Feilinformasjon er å anse som vesentlig dersom den enkeltvis eller samlet med rimelighet kan forventes å påvirke de økonomiske beslutningene som brukerne foretar på grunnlag av årsregnskapet.



For videre beskrivelse av revisors oppgaver og plikter vises det til:  
<https://revisorforeningen.no/revisjonsberetninger>

BDO AS

Rolf Udnes Glesne  
statsautorisert revisor  
(elektronisk signert)

Penneo Dokumentnøkkel: 6E47V-ZPSNO-5U4D4-ZMLU05-B7KWE-8ENMK



# PENNEO

Signaturene i dette dokumentet er juridisk bindende. Dokument signert med "Penneo™ - sikker digital signatur". De signerende parter sin identitet er registrert, og er listet nedenfor.

"Med min signatur bekrefter jeg alle datoer og innholdet i dette dokument."

## Glesne, Rolf Udnnes

Partner

På vegne av: BDO AS

Serienummer: no\_bankid:9578-5999-4-1349704

IP: 188.95.xxx.xxx

2024-06-17 11:37:20 UTC



Penneo Dokumentnøkkel: 6E47Y-ZPSN0-5U4D4-ZIMU05-B7KWE-8ENMK

Dokumentet er signert digitalt, med **Penneo.com**. Alle digitale signatur-data i dokumentet er sikret og validert av den datamaskin-utregnede hash-verdien av det opprinnelige dokument. Dokumentet er låst og tids-stemplet med et sertifikat fra en betrodd tredjepart. All kryptografisk bevis er integrert i denne PDF, for fremtidig validering (hvis nødvendig).


### Hvordan bekrefter at dette dokumentet er originalen?

Dokumentet er beskyttet av ett Adobe CDS sertifikat. Når du åpner dokumentet i


Adobe Reader, skal du kunne se at dokumentet er sertifisert av **Penneo e-signature service <penneo@penneo.com>**. Dette garanterer at innholdet i dokumentet ikke har blitt endret.


Det er lett å kontrollere de kryptografiske beviser som er lokalisert inne i dokumentet, med Penneo validator - <https://penneo.com/validator>



 BankID Signing  
Knut Arnfinn Sander  
2024-06-12

 BankID Signing  
Arne Enger  
2024-06-13

 BankID Signing  
Kim Fredrik Aanerud  
2024-06-13

 BankID Signing  
Johnsen Dan Ståle Enger  
2024-06-15

# Årsregnskap 2023

## Infrastrukt AS

**Resultatregnskap**  
**Balanse**  
**Noter til regnskapet**

**Org.nr.: 911 585 308**



| <b>Resultatregnskap</b>                               |             |                   |                   |
|---|-------------|-------------------|-------------------|
| <b>Infrastrukt AS</b>                                 |             |                   |                   |
| <b>Driftsinntekter og driftskostnader</b>             | <b>Note</b> | <b>2023</b>       | <b>2022</b>       |
| Salgsinntekt  |             | 18 551 580        | 14 832 561        |
| Annen driftsinntekt                                   |             | 9 684             | 15 000            |
| <b>Sum driftsinntekter</b>                            |             | <b>18 561 263</b> | <b>14 847 561</b> |
| Varekostnad   |             | 2 895 705         | 2 964 741         |
| Lønnskostnad  | 1           | 12 028 694        | 8 097 343         |
| Avskrivning av driftsmidler og immaterielle eiendeler | 2           | 148 768           | 99 542            |
| Annen driftskostnad                                   | 1           | 3 282 727         | 2 919 288         |
| <b>Sum driftskostnader</b>                            |             | <b>18 355 894</b> | <b>14 080 914</b> |
| <b>Driftsresultat</b>                                 |             | <b>205 370</b>    | <b>766 647</b>    |
| <b>Finansinntekter og finanskostnader</b>             |             |                   |                   |
| Annen renteinntekt                                    |             | 4 191             | 1 029             |
| Annen finansinntekt                                   |             | 197               | 139               |
| Annen rentekostnad                                    |             | 1 694             | 1 515             |
| Annen finanskostnad                                   |             | 441               | 457               |
| <b>Resultat av finansposter</b>                       |             | <b>2 253</b>      | <b>-803</b>       |
| Resultat før skattekostnad                            |             | 207 623           | 765 844           |
| Skattekostnad på resultat                             | 3           | 46 400            | 170 253           |
| <b>Resultat</b>                                       |             | <b>161 223</b>    | <b>595 591</b>    |
| <b>Ekstraordinære inntekter og kostnader</b>          |             |                   |                   |
| <b>Årsresultat</b>                                    |             | <b>161 223</b>    | <b>595 591</b>    |
| <b>Overføringer</b>                                   |             |                   |                   |
| Avsatt til annen egenkapital                          |             | 161 223           | 595 591           |
| <b>Sum overføringer</b>                               |             | <b>161 223</b>    | <b>595 591</b>    |

Infrastrukt AS

Side 2



| <b>Balanse</b>                      |             |                  |                  |
|-------------------------------------|-------------|------------------|------------------|
| <b>Infrastrukt AS</b>               |             |                  |                  |
| <b>Eiendeler</b>                    | <b>Note</b> | <b>2023</b>      | <b>2022</b>      |
| <b>Anleggsmidler</b>                |             |                  |                  |
| <b>Immaterielle eiendeler</b>       |             |                  |                  |
| Utsatt skattefordel                 | 3           | 24 000           | 18 852           |
| <b>Sum immaterielle eiendeler</b>   |             | <b>24 000</b>    | <b>18 852</b>    |
| <b>Varige driftsmidler</b>          |             |                  |                  |
| Tomter, bygninger o.a. fast eiendom | 2           | 56 666           | 63 021           |
| Maskiner og anlegg                  | 2           | 163 010          | 119 738          |
| Driftsløsøre, inventar o.a. utstyr  | 2           | 463 619          | 446 771          |
| <b>Sum varige driftsmidler</b>      | <b>2</b>    | <b>683 295</b>   | <b>629 530</b>   |
| <b>Finansielle anleggsmidler</b>    |             |                  |                  |
| <b>Sum anleggsmidler</b>            |             | <b>707 295</b>   | <b>648 382</b>   |
| <b>Omløpsmidler</b>                 |             |                  |                  |
| Lager av varer og annen beholdning  |             | 485 728          | 506 486          |
| <b>Fordringer</b>                   |             |                  |                  |
| Kundefordringer                     | 4           | 2 199 743        | 2 453 657        |
| Andre kortsiktige fordringer        |             | 207 322          | 93 559           |
| <b>Sum fordringer</b>               |             | <b>2 407 066</b> | <b>2 547 216</b> |
| <b>Investeringer</b>                |             |                  |                  |
| Andre finansielle instrumenter      |             | 5 000            | 5 000            |
| <b>Sum investeringer</b>            |             | <b>5 000</b>     | <b>5 000</b>     |
| Bankinnskudd, kontanter o.l.        |             | 3 401 177        | 2 726 486        |
| <b>Sum omløpsmidler</b>             |             | <b>6 298 970</b> | <b>5 785 187</b> |
| <b>Sum eiendeler</b>                |             | <b>7 006 264</b> | <b>6 433 569</b> |
| <b>Infrastrukt AS</b>               |             |                  | <b>Side 3</b>    |



| <b>Balanse</b>                                     |             |  |                  |
|--|-------------|--|------------------|
| <b>Infrastrukt AS</b>                              |             |  |                  |
| <b>Egenkapital og gjeld</b>                        | <b>Note</b> | <b>2023</b>                                    | <b>2022</b>      |
| <b>Egenkapital</b>                                 |             |  |                  |
| <b>Innskutt egenkapital</b>                        |             |  |                  |
| Aksjekapital                                       | 5           | 30 000   | 30 000           |
| <b>Sum innskutt egenkapital</b>                    |             | <b>30 000</b>                                  | <b>30 000</b>    |
| <b>Opptjent egenkapital</b>                        |             |  |                  |
| Annen egenkapital                                  |             | 3 429 832                                      | 3 268 609        |
| <b>Sum opptjent egenkapital</b>                    |             | <b>3 429 832</b>                               | <b>3 268 609</b> |
| <b>Sum egenkapital</b>                             |             | <b>3 459 832</b>                               | <b>3 298 609</b> |
| <b>Gjeld</b>                                       |             |  |                  |
| <b>Avsetning for forpliktelser</b>                 |             |  |                  |
| <b>Annen langsiktig gjeld</b>                      |             |  |                  |
| <b>Kortsiktig gjeld</b>                            |             |  |                  |
| Leverandørgjeld                                    |             | 429 057  | 535 127          |
| Betalbar skatt                                     | 3           | 51 548   | 154 711          |
| Skyldig offentlige avgifter                        |             | 1 087 938                                      | 970 173          |
| Annen kortsiktig gjeld                             |             | 1 977 889                                      | 1 474 948        |
| <b>Sum kortsiktig gjeld</b>                        |             | <b>3 546 432</b>                               | <b>3 134 960</b> |
| <b>Sum gjeld</b>                                   |             | <b>3 546 432</b>                               | <b>3 134 960</b> |
| <b>Sum egenkapital og gjeld</b>                    |             | <b>7 006 264</b>                               | <b>6 433 569</b> |
| Kongsvinger, 13.06.2024<br>Styret i Infrastrukt AS |             |  |                  |
| _____<br>Kim Fredrik Aanerud<br>styremedlem        |             | _____<br>Knut Arnfinn Sander<br>styremedlem    |                  |
| _____<br>Arne Enger<br>styremedlem/daglig leder    |             | _____<br>Johnsen Dan Ståle Enger<br>styreleder |                  |
| <b>Infrastrukt AS</b>                              |             | <b>Side 4</b>                                  |                  |



## Regnskapsprinsipper

Årsregnskapet er satt opp i samsvar med regnskapsloven og NRS 8 - God regnskapsskikk for små foretak.

## Driftsinntekter

Inntektsføring ved salg av varer skjer på leveringstidspunktet. Tjenester inntektsføres etter hvert som de leveres.

## Skatt

Skattekostnaden i resultatregnskapet omfatter både periodens betalbare skatt og endring i utsatt skatt. Utsatt skatt er beregnet med 22 % på grunnlag av de midlertidige forskjeller som eksisterer mellom regnskapsmessige og skattemessige verdier, samt ligningsmessig underskudd til fremføring ved utgangen av regnskapsåret. Skatteøkende og skattereduserende midlertidige forskjeller som reverserer eller kan reverseres i samme periode er utlignet og nettoført.

## Klassifisering og vurdering av anleggsmidler

Anleggsmidler omfatter eiendeler bestemt til varig eie og bruk. Anleggsmidler er vurdert til anskaffelseskost. Varige driftsmidler balanseføres og avskrives over driftsmidlets økonomiske levetid. Avskrivningsperioden for fast eiendom anskaffet etter 2009 er dekomponert i en del som gjelder råbygget og en del som gjelder faste tekniske installasjoner. Varige driftsmidler nedskrives til gjenvinnbart beløp ved verdifall som forventes ikke å være forbigående. Gjenvinnbart beløp er det høyeste av netto salgsverdi og verdi i bruk. Verdi i bruk er nåverdi av fremtidige kontantstrømmer knyttet til eiendelen. Nedskrivningen reverseres når grunnlaget for nedskrivningen ikke lenger er til stede.

## Klassifisering og vurdering av omløpsmidler

Omløpsmidler og kortsiktig gjeld omfatter normalt poster som forfaller til betaling innen ett år etter balansedagen, samt poster som knytter seg til varekretsløpet. Omløpsmidler vurderes til laveste verdi av anskaffelseskost og virkelig verdi.

## Varer

Varer er vurdert til det laveste av anskaffelseskost og netto salgsverdi.

## Fordringer

Kundefordringer og andre fordringer oppføres til pålydende etter fradrag for avsetning til forventet tap. Avsetning til tap gjøres på grunnlag av en individuell vurdering av de enkelte fordringene.

## Note 1 Lønnskostnader og ytelser, godtgjørelser til daglig leder, styret og revisor

### Lønnskostnader

|                    | 2023              | 2022             |
|--------------------|-------------------|------------------|
| Lønninger          | 9 557 555         | 6 729 255        |
| Arbeidsgiveravgift | 1 331 077         | 807 920          |
| Pensjonskostnader  | 1 053 313         | 492 514          |
| Andre ytelser      | 86 749            | 67 653           |
| <b>Sum</b>         | <b>12 028 694</b> | <b>8 097 343</b> |

Selskapet har i 2023 sysselsatt 12 årsverk.

## Pensjonsforpliktelser

Selskapet er pliktig til å ha tjenestepensjonsordning etter lov om obligatorisk tjenestepensjon.



Selskapets pensjonsordninger tilfredsstiller kravene i denne lov.

## Note 2 Anleggsmidler

|                                    | <b>Bygninger<br/>og tomter</b> | <b>Maskiner<br/>og anlegg</b> | <b>Driftsløsøre,<br/>inventar ol.</b> | <b>Sum</b>       |
|------------------------------------|--------------------------------|-------------------------------|---------------------------------------|------------------|
| Anskaffelseskost pr. 01.01.23      | 63 551                         | 311 460                       | 862 444                               | 1 237 455        |
| + Tilgang kjøpte driftsmidler      |                                | 77 200                        | 236 500                               | 313 700          |
| - Avgang i året                    |                                |                               | 115 000                               | 115 000          |
| <b>= Anskaffelseskost 31.12.23</b> | <b>63 551</b>                  | <b>388 660</b>                | <b>983 944</b>                        | <b>1 436 155</b> |
| Akkumulerte avskrivninger 31.12.23 | 6 885                          | 225 650                       | 520 325                               | 752 861          |
| <b>= Bokført verdi 31.12.23</b>    | <b>56 666</b>                  | <b>163 010</b>                | <b>463 619</b>                        | <b>683 295</b>   |
| Årets ordinære avskrivninger       | 6 355                          | 33 928                        | 108 485                               | 148 768          |
| Økonomisk levetid                  | 10 år                          | 5-10 år                       | 3-10 år                               |                  |



## Note 3 Skatt

| <b>Årets skattekostnad</b>               | <b>2023</b>    | <b>2022</b>    |
|--|----------------|----------------|
| Resultatført skatt på ordinært resultat: |                |                |
| Betalbar skatt                           | 51 548         | 154 711        |
| Endring i utsatt skattefordel            | -5 148         | 15 542         |
| <b>Skattekostnad ordinært resultat</b>   | <b>46 400</b>  | <b>170 253</b> |
| Skattepliktig inntekt:                   |                |                |
| Resultat før skatt                       | 207 623        | 765 844        |
| Permanente forskjeller                   | 3 288          | 8 031          |
| Endring i midlertidige forskjeller       | 23 396         | -70 644        |
| <b>Skattepliktig inntekt</b>             | <b>234 307</b> | <b>703 231</b> |
| Betalbar skatt i balansen:               |                |                |
| Betalbar skatt på årets resultat         | 51 548         | 154 711        |
| <b>Sum betalbar skatt i balansen</b>     | <b>51 548</b>  | <b>154 711</b> |

Skatteeffekten av midlertidige forskjeller som har gitt opphav til utsatt skatt og utsatte skattefordeler, spesifisert på typer av midlertidige forskjeller

|   | <b>2023</b>     | <b>2022</b>    | <b>Endring</b> |
|---|-----------------|----------------|----------------|
| Varige driftsmidler                     | 30 066          | -6 305         | -36 371        |
| Fordringer                              | -79 225         | -79 388        | -163           |
| Avsetninger mv                          | -59 930         | 0              | 59 930         |
| <b>Sum</b>                              | <b>-109 089</b> | <b>-85 693</b> | <b>23 396</b>  |
| <b>Grunnlag for utsatt skattefordel</b> | <b>-109 089</b> | <b>-85 693</b> | <b>23 396</b>  |
| <b>Utsatt skattefordel (22 %)</b>       | <b>-24 000</b>  | <b>-18 852</b> | <b>5 147</b>   |



### Note 4 Kundefordringer

|   | 2023             | 2022             |
|---|------------------|------------------|
| Kundefordringer til pålydende                     | 2 280 499        | 2 219 394        |
| Avsetning til tap                                 | 90 000           | 80 000           |
| <b>Balanseført verdi av kundefordringer 31.12</b> | <b>2 190 499</b> | <b>2 139 394</b> |
| Endring i avsetning til tap                       | 10 000           | 10 000           |
| Realiserte tap                                    | 39 459           | 0                |
| Innkomet på tidligere avskrevet tap               | 0                |                  |
| <b>Sum resultatførte tap på krav</b>              | <b>49 459</b>    | <b>10 000</b>    |

### Note 5 Aksjonærer

Aksjekapitalen i Infrastrukt AS pr. 31.12 består av:

|                 | Antall    | Pålydende | Bokført       |
|-----------------|-----------|-----------|---------------|
| Ordinære aksjer | 30        | 1 000,0   | 30 000        |
| <b>Sum</b>      | <b>30</b> |           | <b>30 000</b> |

### Eierstruktur

De største aksjonærene i % pr. 31.12 var:

|                             | Ordinære  | Eierandel    | Stemmeandel  |
|-----------------------------|-----------|--------------|--------------|
| Arne Enger                  | 15        | 50,0         | 50,0         |
| Johnsen Dan Ståle Enger     | 15        | 50,0         | 50,0         |
| <b>Totalt antall aksjer</b> | <b>30</b> | <b>100,0</b> | <b>100,0</b> |

Aksjer eiet av medlemmer i styret og daglig leder:

| Navn                        | Verv                     | Ordinære  |
|-----------------------------|--------------------------|-----------|
| Arne Enger                  | styremedlem/daglig leder | 15        |
| Johnsen Dan Ståle Enger     | styreleder               | 15        |
| <b>Totalt antall aksjer</b> |                          | <b>30</b> |