



ÅRSREGNSKAPET FOR REGNSKAPSÅRET 2023 - GENERELL INFORMASJON

Enheten

Organisasjonsnummer: 818 897 812
Organisasjonsform: Aksjeselskap
Foretaksnavn: ARUFORS AS
Forretningsadresse: Magna Bugges vei 3
3610 KONGSBERG

Regnskapsår

Årsregnskapets periode: 01.01.2023 - 31.12.2023

Konsern

Morselskap i konsern: Nei

Regnskapsregler

Regler for små foretak benyttet: Ja
Benyttet ved utarbeidelsen av årsregnskapet til selskapet: Regnskapslovens alminnelige regler

Årsregnskapet fastsatt av kompetent organ

Bekreftet av representant for selskapet: Rune W. Forsberg
Dato for fastsettelse av årsregnskapet: 24.06.2024

Grunnlag for avgivelse

År 2023: Årsregnskapet er elektronisk innlevert
År 2022: Tall er hentet fra elektronisk innlevert årsregnskap fra 2023

Det er ikke krav til at årsregnskapet m.v. som sendes til Regnskapsregisteret er undertegnet. Kontrollen på at dette er utført ligger hos revisor/enhetens øverste organ. Sikkerheten ivaretas ved at innsender har rolle/rettighet for innsending av årsregnskapet via Altinn, og ved at det bekreftes at årsregnskapet er fastsatt av kompetent organ.

Brønnøysundregistrene, 04.07.2025



Resultatregnskap

Beløp i: NOK	Note	2023	2022
RESULTATREGNSKAP			
Inntekter			
Annen driftsinntekt		243 735	166 913
Sum inntekter		243 735	166 913
Kostnader			
Avskrivning på varige driftsmidler og immaterielle eiendeler	1	10 280	2 793
Annen driftskostnad		87 512	99 621
Sum kostnader		97 792	102 414
Driftsresultat		145 943	64 499
Finansinntekter og finanskostnader			
Annen renteinntekt		83 784	20 612
Annen finansinntekt		1 250 000	1 200 000
Sum finansinntekter		1 333 784	1 220 612
Verdireduksjon av finansielle instrumenter vurdert til virkelig verdi	2	605 817	126 320
Annen rentekostnad		148	7
Sum finanskostnader		605 965	126 327
Netto finans		727 819	1 094 284
Resultat før skattekostnad		873 762	1 158 783
Skattekostnad	3, 4	58 791	26 641
Årsresultat		814 972	1 132 142
Overføringer og disponeringer			
Tilleggsutbytte	5	2 900 000	0
Annen egenkapital		-2 085 028	1 132 142
Sum overføringer og disponeringer		814 972	1 132 142



Balanse

Beløp i: NOK	Note	2023	2022
BALANSE - EIENDELER			
Anleggsmidler			
Immaterielle eiendeler			
Sum immaterielle eiendeler		0	0
Varige driftsmidler			
Tomter, bygninger og annen fast eiendom	1	6 319 287	6 319 287
Driftsløsøre, inventar, verktøy, kontormaskiner, ol.	1	47 827	58 107
Sum varige driftsmidler		6 367 114	6 377 394
Finansielle anleggsmidler			
Investeringer i tilknyttet selskap	6	42 400	42 400
Sum finansielle anleggsmidler		42 400	42 400
Sum anleggsmidler		6 409 514	6 419 794
Omløpsmidler			
Varer			
Fordringer			
Kundefordringer		29 271	0
Sum fordringer		29 271	0
Investeringer			
Markedsbaserte aksjer		1 359 029	1 359 029
Andre finansielle instrumenter		0	605 817
Sum investeringer	2	1 359 029	1 964 845
Bankinnskudd, kontanter og lignende			
Bankinnskudd, kontanter og lignende		158 665	1 624 718
Sum bankinnskudd, kontanter og lignende		158 665	1 624 718
Sum omløpsmidler		1 546 965	3 589 563
SUM EIENDELER		7 956 478	10 009 357



Balanse

Beløp i: NOK	Note	2023	2022
BALANSE - EGENKAPITAL OG GJELD			
Egenkapital			
Innskutt egenkapital			
Aksjekapital	5, 7	30 000	30 000
Overkurs	5	1 623 437	1 623 437
Sum innskutt egenkapital		1 653 437	1 653 437
Opptjent egenkapital			
Annen egenkapital	5	6 242 604	8 327 632
Sum opptjent egenkapital		6 242 604	8 327 632
Sum egenkapital		7 896 041	9 981 069
Gjeld			
Langsiktig gjeld			
Utsatt skatt	3, 4	1 237	1 647
Sum avsetninger for forpliktelser		1 237	1 647
Annen langsiktig gjeld			
Sum annen langsiktig gjeld		0	0
Sum langsiktig gjeld		1 237	1 647
Kortsiktig gjeld			
Betalbar skatt	3, 4	59 201	24 994
Annen kortsiktig gjeld		0	1 647
Sum kortsiktig gjeld		59 201	26 641
Sum gjeld		60 438	28 288
SUM EGENKAPITAL OG GJELD		7 956 478	10 009 357



Brønnøysundregistrene

ÅRSREGNSKAP FOR REGNSKAPSÅRET 2023 - GENERELL INFORMASJON

Journalnummer: 2024 632081

Enheten

Organisasjonsnummer: 818 897 812
Organisasjonsform: Aksjeselskap
Foretaksnavn: ARUFORS AS
Forretningsadresse: Magna Bugges vei 3
3610 KONGSBERG

Regnskapsår

Årsregnskapets periode: 01.01.2023 - 31.12.2023

Konsern

Morselskap i konsern: Nei

Regnskapsregler

Regler for små foretak benyttet: Ja
Benyttet ved utarbeidelsen av
årsregnskapet til selskapet: Regnskapslovens alminnelige regler

Årsregnskapet fastsatt av kompetent organ

Bekreftet av representant for selskapet: Rune W. Forsberg
Dato for fastsettelse av årsregnskapet: 24.06.2024

Revisjon

Selskapet har besluttet at årsregnskapet
ikke skal revideres: Ja
Årsregnskapet er utarbeidet av ekstern
autorisert regnskapsfører: Ja
Ekstern autorisert regnskapsfører har i
løpet av regnskapsåret bistått ved den
løpende regnskapsføringen eller utført
andre tjenester for selskapet enn å
utarbeide årsregnskapet: Ja

Grunnlag for avgivelse

År 2023: Årsregnskap er elektronisk innlevert.
År 2022: Tall er hentet fra elektronisk innlevert årsregnskap fra 2023.

Det er ikke krav til at årsregnskapet m.v. som sendes til Regnskapsregisteret er undertegnet. Kontrollen på at dette er utført ligger hos revisor/enhetens øverste organ. Sikkerheten ivaretas ved at innsender har rolle/rettighet for innsending av årsregnskapet via Altinn, og ved at det bekreftes at årsregnskapet er fastsatt av kompetent organ.

Brønnøysundregistrene, 11.07.2024

Brønnøysundregistrene
Postadresse: Postboks 900, 8910 Brønnøysund
Telefon: 75 00 75 00
E-post: firmapost@brreg.no Internett: www.brreg.no
Organisasjonsnummer: 974 760 673



Organisasjonsnr: 818 897 812
ARUFORS AS

RESULTATREGNSKAP

Beløp i: NOK	Note	2023	2022
RESULTATREGNSKAP			
Inntekter			
Annen driftsinntekt		243 735	166 913
Sum inntekter		243 735	166 913
Kostnader			
Avskrivning på varige driftsmidler og immaterielle eiendeler	1	10 280	2 793
Annen driftskostnad		87 512	99 621
Sum kostnader		97 792	102 414
Driftsresultat		145 943	64 499
Finansinntekter og finanskostnader			
Annen renteinntekt		83 784	20 612
Annen finansinntekt		1 250 000	1 200 000
Sum finansinntekter		1 333 784	1 220 612
Verdireduksjon av finansielle instrumenter vurdert til virkelig verdi	2	605 817	126 320
Annen rentekostnad		148	7
Sum finanskostnader		605 965	126 327
Netto finans		727 819	1 094 284
Resultat før skattekostnad		873 762	1 158 783
Skattekostnad	3, 4	58 791	26 641
Årsresultat		814 972	1 132 142
Overføringer og disponeringer			
Tilleggsutbytte	5	2 900 000	0
Annen egenkapital		-2 085 028	1 132 142
Sum overføringer og disponeringer		814 972	1 132 142



Organisasjonsnr: 818 897 812
ARUFORS AS

BALANSE

Beløp i: NOK	Note	2023	2022
BALANSE - EIENDELER			
Anleggsmidler			
Immaterielle eiendeler			
Sum immaterielle eiendeler		0	0
Varige driftsmidler			
Tomter, bygninger og annen fast eiendom	1	6 319 287	6 319 287
Driftsløsøre, inventar, verktøy, kontormaskiner, ol.	1	47 827	58 107
Sum varige driftsmidler		6 367 114	6 377 394
Finansielle anleggsmidler			
Investeringer i tilknyttet selskap	6	42 400	42 400
Sum finansielle anleggsmidler		42 400	42 400
Sum anleggsmidler		6 409 514	6 419 794
Omløpsmidler			
Varer			
Fordringer			
Kundefordringer		29 271	0
Sum fordringer		29 271	0
Investeringer			
Markedsbaserte aksjer		1 359 029	1 359 029
Andre finansielle instrumenter		0	605 817
Sum investeringer	2	1 359 029	1 964 845
Bankinnskudd, kontanter og lignende			
Bankinnskudd, kontanter og lignende		158 665	1 624 718
Sum bankinnskudd, kontanter og lignende		158 665	1 624 718
Sum omløpsmidler		1 546 965	3 589 563
SUM EIENDELER		7 956 478	10 009 357
BALANSE - EGENKAPITAL OG GJELD			



Egenkapital			
Innskutt egenkapital			
Aksjekapital	5, 7	30 000	30 000
Overkurs	5	1 623 437	1 623 437
Sum innskutt egenkapital		1 653 437	1 653 437
Opptjent egenkapital			
Annen egenkapital	5	6 242 604	8 327 632
Sum opptjent egenkapital		6 242 604	8 327 632
Sum egenkapital		7 896 041	9 981 069
Gjeld			
Langsiktig gjeld			
Utsatt skatt	3, 4	1 237	1 647
Sum avsetninger for forpliktelse		1 237	1 647
Annen langsiktig gjeld		0	0
Sum annen langsiktig gjeld		0	0
Sum langsiktig gjeld		1 237	1 647
Kortsiktig gjeld			
Betalbar skatt	3, 4	59 201	24 994
Annen kortsiktig gjeld		0	1 647
Sum kortsiktig gjeld		59 201	26 641
Sum gjeld		60 438	28 288
SUM EGENKAPITAL OG GJELD		7 956 478	10 009 357



Organisasjonsnr: 818 897 812
ARUFORS AS

NOTEOPPLYSNINGER - SELSKAP - alle poster oppgitt i hele tall

Note

Regnskapsprinsipper

Årsregnskapet er satt opp i samsvar med regnskapsloven og god regnskapsskikk for små foretak. Salgsinntekter Inntektsføring ved salg av varer skjer på leveringstidspunktet. Tjenester inntektsføres etter hvert som de leveres. Klassifisering og vurdering av balanseposter Anleggsmidler er eiendeler bestemt til varig eie eller bruk. Eiendeler som er knyttet til varekretsløpet er klassifisert som omløpsmidler. Fordringer klassifiseres som omløpsmidler hvis de forfaller til betaling innen ett år etter transaksjonsdagen. Tilsvarende klassifiseres gjeld som kortsiktig hvis gjelden forfaller til betaling innen ett år. Omløpsmidler og kortsiktig gjeld omfatter normalt poster som forfaller til betaling innen ett år etter siste dag i regnskapsåret, samt poster som knytter seg til varekretsløpet. Omløpsmidler vurderes til laveste av anskaffelseskost og virkelig verdi. Anleggsmidler vurderes til anskaffelseskost. Varige anleggsmidler avskrives etter en fornuftig avskrivningsplan. Anleggsmidlene nedskrives til virkelig verdi ved verdifall som ikke forventes å være forbigående. Langsiktig gjeld med unntak av andre avsetninger balanseføres til nominelt beløp på etableringstidspunktet. Fordringer Kundefordringer og andre fordringer er oppført i balansen til pålydende etter fradrag for avsetning til forventet tap. Avsetning til tap gjøres på grunnlag av individuelle vurderinger av de enkelte fordringene. Varige driftsmidler Varige driftsmidler balanseføres og avskrives over driftsmidlenes levetid dersom de har antatt levetid over 3 år og har en kostpris som overstiger kr 15 000. Direkte vedlikehold av driftsmidler kostnadsføres løpende under driftskostnader, mens påkostninger eller forbedringer tillegges driftsmidlets kostpris og avskrives i takt med driftsmidlet. Aksjer i tilknyttet selskap Kostmetoden anvendes som prinsipp for investeringer i tilknyttet selskap. Kostpris økes når midler tilføres ved kapitalutvidelse eller konsernbidrag. Utbytte resultatføres som finansinntekt når det er mottatt. For kortsiktige investeringer i børsnoterte aksjer og fond, brukes markedsværdiprinsippet. Mottatt utbytte og realiserte/urealiserte gevinster/tap resultatføres i regnskapsåret. Forøvrig er følgende regnskapsprinsipper anvendt: FIFO-metoden for tilordning av anskaffelseskost for ombyttbare finansielle eiendeler, laveste verdis prinsipp for markedsbaserte finansielle omløpsmidler. Leieavtaler er ikke balanseført. Det er ikke ansatte i selskapet og derfor ingen krav til pensjonsordning. Skatt Skattekostnaden i resultatregnskapet omfatter både periodens betalbare skatt og endring i utsatt skatt. Utsatt skatt er beregnet med 22% på grunnlag av de midlertidige forskjeller som eksisterer mellom regnskapsmessige og skattemessige verdier, samt skattemessig underskudd til fremføring ved utgangen av regnskapsåret. Skatteøkende og skattereduserende midlertidige forskjeller som reverserer eller kan reversere i samme periode er fastsatt og skattevirkningen er beregnet på nettogrunnlaget. Selskapet har ikke endret regnskapsprinsipp fra 2022 til 2023.

Note

Antall årsverk i regnskapsåret
0.00



<u>Sum</u>	<u>Beløp</u>	
Note		
1		
Varige driftsmidler og immaterielle eiendeler		
<u>Anskaffelseskost 01.01.</u>	<u>Varige driftsmidler</u>	<u>Immaterielle eiend.</u>
	6380187.00	0.00
<u>Anskaffelseskost 31.12.</u>	<u>Varige driftsmidler</u>	<u>Immaterielle eiend.</u>
	6380187.00	0.00
<u>Samlede av-/nedskrivn.</u>	<u>Varige driftsmidler</u>	<u>Immaterielle eiend.</u>
	13073.00	0.00
<u>Balanseført verdi 31.12.</u>	<u>Varige driftsmidler</u>	<u>Immaterielle eiend.</u>
	6367114.00	0.00
<u>Årets av-/nedskrivn.</u>	<u>Varige driftsmidler</u>	<u>Immaterielle eiend.</u>
	10280.00	0.00

Anskaffelseskost - balanseførte lånekostnader, egentilvirkede anleggsmidler

Goodwill spesifisert for hvert enkelt virksomhetskjøp

Avskrivningsplan for goodwill som er lenger enn fem år - begrunnelse

Mer om varige driftsmidler/immaterielle eiendeler

Note

6

Konsern, tilknyttet selskap m.v.

Investering som regnskapsføres etter egenkapitalmetoden

Konsernregnskap

Virksomheten inngår i konsolideringen til morselskapets konsernregnsk.: Nei

Morselskapet sitt navn

Forretningskontor for morselskapet

Datterselskap er utelatt fra konsolideringen: Nei

Begrunnelse for at datterselskap er utelatt fra konsolideringen

Konsern, tilknyttet selskap m.v. - fordringer og gjeld

Fordringer



Samlet beløp - tilknyttet selskap Årets Fjorårets

Samlet beløp - foretak i samme konsern Årets Fjorårets

Kortsiktig gjeld

Samlet beløp - foretak i samme konsern Årets Fjorårets

Samlet beløp - felles kontrollert virksomhet Årets Fjorårets

Samlet forpliktelse til fordel for foretak i samme konsern

Pantstillelse Beløp

Garantier Beløp

Mer om tilknyttet selskap/datterselskap

Selskapet eier 200 aksjer i Nettskog AS, som utgjør 20 % eierandel.
Formuesverdien pr aksje utgjør kr 8813,73 og kr 1 762 746,- i formuesverdi
pr 31.12.2023.

Note

Fordringer

Fordringer som forfaller senere enn ett år etter regnskapsårets slutt

Mer om fordringer

Note

2

Virkelig verdi og resultatført verdiendr. i perioden, finansielle instrumenter

<u>Eiendel</u>	<u>Virk. verdi</u>	<u>Verdiendring</u>
Markedsbaserte aksjer og andre finansielle instrumenter	4050052.00	605817.00

<u>Sum</u>	<u>Virk. Verdi</u>	<u>Verdiendring</u>
	4050052.00	605817.00

Mer om finansielle instrumenter

Aksjer og andre finansielle instrumenter vurderes og bokføres til prinsippet av laveste verdi av markes-/ ligningsverdi pr 31.12.23

Beskrivelse av finansielle derivater

<u>Beholdning av egne aksjer</u>	<u>Antall</u>	<u>Pålydende</u>	<u>Andel av aksjek.</u>
----------------------------------	---------------	------------------	-------------------------



Note

Lån og sikkerhetsstillelse til medlemmer

Er det gitt lån eller sikkerhetsstillelse til ledende personer: Nei

Opplysninger om:

Medlemmer av:

Mer om lån og sikkerhetsstillelse

Note

Noteopplysninger ut over minimumskravene for små foretak



Årsregnskap for

ARUFORS AS

818897812

Regnskapsår

01.01.2023 - 31.12.2023



ARUFORS AS
818 897 812

Resultatregnskap

	Note	2023	2022
Driftsinntekter			
Annen driftsinntekt		243 735	166 913
Sum driftsinntekter		243 735	166 913
Driftskostnader			
Avskrivning på varige driftsmidler og immaterielle eiendeler	1	10 280	2 793
Annen driftskostnad		87 512	99 621
Sum driftskostnader		97 792	102 414
Driftsresultat		145 943	64 499
Finansinntekter			
Annen renteinntekt		83 784	20 612
Annen finansinntekt		1 250 000	1 200 000
Sum finansinntekter		1 333 784	1 220 612
Finanskostnader			
Verdireduksjon av finansielle instrumenter vurdert til virkelig verdi	2	605 817	126 320
Annen rentekostnad		148	7
Sum finanskostnader		605 965	126 327
Netto finans		727 819	1 094 284
Resultat før skattekostnad		873 762	1 158 783
Skattekostnad	3, 4	58 791	26 641
Årsresultat		814 972	1 132 142
Overføringer			
Tilleggsutbytte	5	2 900 000	0
Annen egenkapital		-2 085 028	1 132 142
Sum overføringer		814 972	1 132 142



ARUFORS AS
818 897 812

Balanse

	Note	31.12.2023	31.12.2022
EIENDELER			
Anleggsmidler			
Varige driftsmidler			
Tomter, bygninger og annen fast eiendom	1	6 319 287	6 319 287
Driftsløsøre, inventar, verktøy, kontormaskiner, ol.	1	47 827	58 107
Sum varige driftsmidler		6 367 114	6 377 394
Finansielle anleggsmidler			
Investeringer i tilknyttet selskap	6	42 400	42 400
Sum finansielle anleggsmidler		42 400	42 400
Sum anleggsmidler		6 409 514	6 419 794
Omløpsmidler			
Fordringer			
Kundefordringer		29 271	0
Sum fordringer		29 271	0
Investeringer			
Markedsbaserte aksjer		1 359 029	1 359 029
Andre finansielle instrumenter		0	605 817
Sum investeringer	2	1 359 029	1 964 845
Bankinnskudd, kontanter og lignende			
Bankinnskudd, kontanter og lignende		158 665	1 624 718
Sum bankinnskudd, kontanter og lignende		158 665	1 624 718
Sum omløpsmidler		1 546 965	3 589 563
SUM EIENDELER		7 956 478	10 009 357



ARUFORS AS
818 897 812

Balanse

	Note	31.12.2023	31.12.2022
EGENKAPITAL OG GJELD			
Egenkapital			
Innskutt egenkapital			
Aksjekapital	5, 7	30 000	30 000
Overkurs	5	1 623 437	1 623 437
Sum innskutt egenkapital		1 653 437	1 653 437
Opptjent egenkapital			
Annen egenkapital	5	6 242 604	8 327 632
Sum opptjent egenkapital		6 242 604	8 327 632
Sum egenkapital		7 896 041	9 981 069
Gjeld			
Avsetning og forpliktelser			
Utsatt skatt	3, 4	1 237	1 647
Sum avsetning for forpliktelser		1 237	1 647
Kortsiktig gjeld			
Betalbar skatt	3, 4	59 201	24 994
Annen kortsiktig gjeld		0	1 647
Sum kortsiktig gjeld		59 201	26 641
Sum gjeld		60 438	28 288
SUM EGENKAPITAL OG GJELD		7 956 478	10 009 357

Kongsberg, 24.06.2024

Rune Werner Forsberg
styrets leder / daglig leder

Anne-Reidun Jacobsen
Forsberg
styremedlem



ARUFORS AS
818 897 812

Noter

Regnskapsprinsipper

Årsregnskapet er satt opp i samsvar med regnskapsloven og god regnskapsskikk for små foretak.

Salgsinntekter

Inntektsføring ved salg av varer skjer på leveringstidspunktet. Tjenester inntektsføres etter hvert som de leveres.

Klassifisering og vurdering av balanseposter

Anleggsmidler er eiendeler bestemt til varig eie eller bruk. Eiendeler som er knyttet til varekretsløpet er klassifisert som omløpsmidler. Fordringer klassifiseres som omløpsmidler hvis de forfaller til betaling innen ett år etter transaksjonsdagen. Tilsvarende klassifiseres gjeld som kortsiktig hvis gjelden forfaller til betaling innen ett år.

Omløpsmidler og kortsiktig gjeld omfatter normalt poster som forfaller til betaling innen ett år etter siste dag i regnskapsåret, samt poster som knytter seg til varekretsløpet. Omløpsmidler vurderes til laveste av anskaffelseskost og virkelig verdi. Anleggsmidler vurderes til anskaffelseskost. Varige anleggsmidler avskrives etter en fornuftig avskrivningsplan. Anleggsmidlene nedskrives til virkelig verdi ved verdifall som ikke forventes å være forbigående. Langsiktig gjeld med unntak av andre avsetninger balanseføres til nominelt beløp på etableringstidspunktet.

Fordringer

Kundefordringer og andre fordringer er oppført i balansen til pålydende etter fradrag for avsetning til forventet tap. Avsetning til tap gjøres på grunnlag av individuelle vurderinger av de enkelte fordringene.

Varige driftsmidler

Varige driftsmidler balanseføres og avskrives over driftsmidlenes levetid dersom de har antatt levetid over 3 år og har en kostpris som overstiger kr 15 000. Direkte vedlikehold av driftsmidler kostnadsføres løpende under driftskostnader, mens påkostninger eller forbedringer tillegges driftsmidlets kostpris og avskrives i takt med driftsmidlet.

Aksjer i tilknyttet selskap

Kostmetoden anvendes som prinsipp for investeringer i tilknyttet selskap. Kostpris økes når midler tilføres ved kapitalutvidelse eller konsernbidrag. Utbytte resultatføres som finansinntekt når det er mottatt. For kortsiktige investeringer i børsnoterte aksjer og fond, brukes markedsverdiprinsippet. Mottatt utbytte og realiserte/urealiserte gevinster/tap resultatføres i regnskapsåret.

Forøvrig er følgende regnskapsprinsipper anvendt:

FIFO-metoden for tilordning av anskaffelseskost for ombyttbare finansielle eiendeler, laveste verdis prinsipp for markedsbaserte finansielle omløpsmidler. Leieavtaler er ikke balanseført. Det er ikke ansatte i selskapet og derfor ingen krav til pensjonsordning.

Skatt

Skattekostnaden i resultatregnskapet omfatter både periodens betalbare skatt og endring i utsatt skatt. Utsatt skatt er beregnet med 22% på grunnlag av de midlertidige forskjeller som eksisterer mellom regnskapsmessige og skattemessige verdier, samt skattemessig underskudd til fremføring ved utgangen av regnskapsåret. Skatteøkende og skattereduserende midlertidige forskjeller som reverserer eller kan reversere i samme periode er fastsatt og skattevirkningen er beregnet på nettogrunnlaget.

Selskapet har ikke endret regnskapsprinsipp fra 2022 til 2023.



ARUFORS AS
818 897 812

Note 1 - Varige driftsmidler og immaterielle eiendeler

	Varige driftsmidler
Anskaffelseskost 01.01.	6 380 187
Tilgang i året	0
Avgang i året	0
Anskaffelseskost 31.12.	6 380 187
Samlede avskrivninger, nedskrivninger og reverseringer av nedskrivninger	-13 073
Balanseført verdi per 31.12.	6 367 114
Avskrivninger, nedskrivninger og reverseringer av nedskrivninger i regnskapsåret	10 280

Note 2 - Virkelig verdi av finansielle instrumenter

Eiendel	Virkelig verdi	Periodens resultatførte verdiendringer
Markedsbaserte aksjer og andre finansielle instrumenter	4 050 052	605 817

Mer om finansielle instrumenter

Aksjer og andre finansielle instrumenter vurderes og bokføres til prinsippet av laveste verdi av markes-/ligningsverdi pr 31.12.23

Note 3 - Spesifisering av skatt

Skattekostnad	2023	2022
Betalbar skatt på alminnelig inntekt	59 201	24 994
+/- Endringer i utsatt skatt/utsatt skattefordel	-410	1 647
Skattekostnad	58 791	26 641
Skattepliktig inntekt		
Resultat før skatt	873 762	1 158 783
Permanente forskjeller	-606 535	-1 037 689
+/- Endring i midlertidige forskjeller	1 866	-7 487
Skattepliktig inntekt	269 093	113 607
Betalbar skatt i balansen		
Betalbar skatt på årets resultat	59 201	24 994
Sum betalbar skatt i balansen	59 201	24 994

Note 4 - Midlertidige forskjeller - utsatt skatt/skattefordel

Utsatt skatt/utsatt skattefordel i balansen avsettes på grunnlag av forskjeller mellom regnskapsmessige og skattemessige verdier i henhold til norsk regnskapsstandard for skatt.

Midlertidige skatteøkende og skattereduserende forskjeller som kan utlignes er nettoført.

Midlertidige forskjeller knyttet til:	01.01.2023	31.12.2023	Endring
Anleggsmidler	7 487	5 621	1 866
Netto forskjeller	7 487	5 621	1 866
Sum midlertidige forskjeller som påvirker betalbar skatt	7 487	5 621	1 866
Utsatt skatt 31.12.2023 basert på 22 %	1 647	1 237	410



ARUFORS AS
818 897 812

Note 5 - Egenkapital

	Aksjekapital	Overkurs	Opptjent egenkapital	Sum
Egenkapital 31.12.2022	30 000	1 623 437	8 327 632	9 981 069
Årsresultat	0	0	814 972	814 972
Tilleggsutbytte i løpet av året, basert på siste fastsatte regnskap	0	0	-2 900 000	-2 900 000
Egenkapital 31.12.2023	30 000	1 623 437	6 242 604	7 896 041

Note 6 - Konsern, tilknyttet selskap m.v.

Mer om tilknyttet selskap/datterselskap

Selskapet eier 200 aksjer i Nettskog AS, som utgjør 20 % eierandel. Formuesverdien pr aksje utgjør kr 8813,73 og kr 1 762 746,- i formuesverdi pr 31.12.2023.

Note 7 - Aksjekapital

Aksjeklasse	Antall aksjer	Aksjenes pålydende	Bokført verdi
Ordinære	200	150	30 000

Aksjonærer	Antall aksjer	Eierandel %	Aksjeklasse
Rune Werner Forsberg	200	100,00	Ordinære


Antall årsverk


Selskapet har ikke hatt ansatte i løpet av regnskapsåret.

Lån og sikkerhetsstillelse til ledende personer, eiere med videre

Det er ikke gitt lån eller sikkerhetsstillelse til medlemmer av styrende organer.




 BankID Signing
Rune W. Forsberg
2024-06-26


 BankID Signing
Anne-Reidun J. Forsberg
2024-07-07

Årsregnskap for
ARUFORS AS
818897812
Regnskapsår
01.01.2023 - 31.12.2023



ARUFORS AS
818 897 812

 BankID Signing
Rune W. Forsberg
2024-06-26


 BankID Signing
Anne-Reidun J. Forsberg
2024-07-07


Resultatregnskap

	Note	2023	2022
Driftsinntekter			
Annen driftsinntekt		243 735	166 913
Sum driftsinntekter		243 735	166 913
Driftskostnader			
Avskrivning på varige driftsmidler og immaterielle eiendeler	1	10 280	2 793
Annen driftskostnad		87 512	99 621
Sum driftskostnader		97 792	102 414
Driftsresultat		145 943	64 499
Finansinntekter			
Annen renteinntekt		83 784	20 612
Annen finansinntekt		1 250 000	1 200 000
Sum finansinntekter		1 333 784	1 220 612
Finanskostnader			
Verdireduksjon av finansielle instrumenter vurdert til virkelig verdi	2	605 817	126 320
Annen rentekostnad		148	7
Sum finanskostnader		605 965	126 327
Netto finans		727 819	1 094 284
Resultat før skattekostnad		873 762	1 158 783
Skattekostnad	3, 4	58 791	26 641
Årsresultat		814 972	1 132 142
Overføringer			
Tilleggsutbytte	5	2 900 000	0
Annen egenkapital		-2 085 028	1 132 142
Sum overføringer		814 972	1 132 142



ARUFORS AS
818 897 812

 BankID Signing
Rune W. Forsberg
2024-06-26

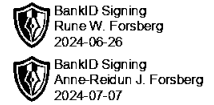
 BankID Signing
Anne-Reidun J. Forsberg
2024-07-07

Balanse

	Note	31.12.2023	31.12.2022
EIENDELER			
Anleggsmidler			
Varige driftsmidler			
Tomter, bygninger og annen fast eiendom	1	6 319 287	6 319 287
Driftsløsøre, inventar, verktøy, kontormaskiner, ol.	1	47 827	58 107
Sum varige driftsmidler		6 367 114	6 377 394
Finansielle anleggsmidler			
Investeringer i tilknyttet selskap	6	42 400	42 400
Sum finansielle anleggsmidler		42 400	42 400
Sum anleggsmidler		6 409 514	6 419 794
Omløpsmidler			
Fordringer			
Kundefordringer		29 271	0
Sum fordringer		29 271	0
Investeringer			
Markedsbaserte aksjer		1 359 029	1 359 029
Andre finansielle instrumenter		0	605 817
Sum investeringer	2	1 359 029	1 964 845
Bankinnskudd, kontanter og lignende			
Bankinnskudd, kontanter og lignende		158 665	1 624 718
Sum bankinnskudd, kontanter og lignende		158 665	1 624 718
Sum omløpsmidler		1 546 965	3 589 563
SUM EIENDELER		7 956 478	10 009 357



ARUFORS AS
818 897 812



Balanse

	Note	31.12.2023	31.12.2022
EGENKAPITAL OG GJELD			
Egenkapital			
Innskutt egenkapital			
Aksjekapital	5, 7	30 000	30 000
Overkurs	5	1 623 437	1 623 437
Sum innskutt egenkapital		1 653 437	1 653 437
Opptjent egenkapital			
Annen egenkapital	5	6 242 604	8 327 632
Sum opptjent egenkapital		6 242 604	8 327 632
Sum egenkapital		7 896 041	9 981 069
Gjeld			
Avsetning og forpliktelser			
Utsatt skatt	3, 4	1 237	1 647
Sum avsetning for forpliktelser		1 237	1 647
Kortsiktig gjeld			
Betalbar skatt	3, 4	59 201	24 994
Annen kortsiktig gjeld		0	1 647
Sum kortsiktig gjeld		59 201	26 641
Sum gjeld		60 438	28 288
SUM EGENKAPITAL OG GJELD		7 956 478	10 009 357

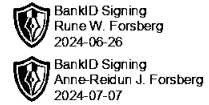
Kongsberg, 24.06.2024

Rune Werner Forsberg
styrets leder / daglig leder

Anne-Reidun Jacobsen
Forsberg
styremedlem



ARUFORS AS
818 897 812



Noter

Regnskapsprinsipper

Årsregnskapet er satt opp i samsvar med regnskapsloven og god regnskapsskikk for små foretak.

Salgsinntekter

Inntektsføring ved salg av varer skjer på leveringstidspunktet. Tjenester inntektsføres etter hvert som de leveres.

Klassifisering og vurdering av balanseposter

Anleggsmidler er eiendeler bestemt til varig eie eller bruk. Eiendeler som er knyttet til varekretsløpet er klassifisert som omløpsmidler. Fordringer klassifiseres som omløpsmidler hvis de forfaller til betaling innen ett år etter transaksjonsdagen. Tilsvarende klassifiseres gjeld som kortsiktig hvis gjelden forfaller til betaling innen ett år.

Omløpsmidler og kortsiktig gjeld omfatter normalt poster som forfaller til betaling innen ett år etter siste dag i regnskapsåret, samt poster som knytter seg til varekretsløpet. Omløpsmidler vurderes til laveste av anskaffelseskost og virkelig verdi. Anleggsmidler vurderes til anskaffelseskost. Varige anleggsmidler avskrives etter en fornuftig avskrivningsplan. Anleggsmidlene nedskrives til virkelig verdi ved verdifall som ikke forventes å være forbigående. Langsiktig gjeld med unntak av andre avsetninger balanseføres til nominelt beløp på etableringstidspunktet.

Fordringer

Kundefordringer og andre fordringer er oppført i balansen til pålydende etter fradrag for avsetning til forventet tap. Avsetning til tap gjøres på grunnlag av individuelle vurderinger av de enkelte fordringene.

Varige driftsmidler

Varige driftsmidler balanseføres og avskrives over driftsmidlenes levetid dersom de har antatt levetid over 3 år og har en kostpris som overstiger kr 15 000. Direkte vedlikehold av driftsmidler kostnadsføres løpende under driftskostnader, mens påkostninger eller forbedringer tillegges driftsmidlets kostpris og avskrives i takt med driftsmidlet.

Aksjer i tilknyttet selskap

Kostmetoden anvendes som prinsipp for investeringer i tilknyttet selskap. Kostpris økes når midler tilføres ved kapitalutvidelse eller konsernbidrag. Utbytte resultatføres som finansinntekt når det er mottatt. For kortsiktige investeringer i børsnoterte aksjer og fond, brukes markedsverdiprinsippet. Mottatt utbytte og realiserte/urealiserte gevinster/tap resultatføres i regnskapsåret.

Forøvrig er følgende regnskapsprinsipper anvendt:

FIFO-metoden for tilordning av anskaffelseskost for ombyttbare finansielle eiendeler, laveste verdis prinsipp for markedsbaserte finansielle omløpsmidler. Leieavtaler er ikke balanseført. Det er ikke ansatte i selskapet og derfor ingen krav til pensjonsordning.

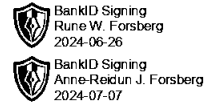
Skatt

Skattekostnaden i resultatregnskapet omfatter både periodens betalbare skatt og endring i utsatt skatt. Utsatt skatt er beregnet med 22% på grunnlag av de midlertidige forskjeller som eksisterer mellom regnskapsmessige og skattemessige verdier, samt skattemessig underskudd til fremføring ved utgangen av regnskapsåret. Skatteøkende og skattereduserende midlertidige forskjeller som reverserer eller kan reversere i samme periode er fastsatt og skattevirkningen er beregnet på netto grunnlaget.

Selskapet har ikke endret regnskapsprinsipp fra 2022 til 2023.



ARUFORS AS
818 897 812



Note 1 - Varige driftsmidler og immaterielle eiendeler

	Varige driftsmidler
Anskaffelseskost 01.01.	6 380 187
Tilgang i året	0
Avgang i året	0
Anskaffelseskost 31.12.	6 380 187
Samlede avskrivninger, nedskrivninger og reverseringer av nedskrivninger	-13 073
Balansført verdi per 31.12.	6 367 114
Avskrivninger, nedskrivninger og reverseringer av nedskrivninger i regnskapsåret	10 280

Note 2 - Virkelig verdi av finansielle instrumenter

Eiendel	Virkelig verdi	Periodens resultatførte verdiendringer
Markedsbaserte aksjer og andre finansielle instrumenter	4 050 052	605 817

Mer om finansielle instrumenter

Aksjer og andre finansielle instrumenter vurderes og bokføres til prinsippet av laveste verdi av markes-/ligningsverdi pr 31.12.23

Note 3 - Spesifisering av skatt

Skattekostnad	2023	2022
Betalbar skatt på alminnelig inntekt	59 201	24 994
+/- Endringer i utsatt skatt/utsatt skattefordel	-410	1 647
Skattekostnad	58 791	26 641
Skattepliktig inntekt		
Resultat før skatt	873 762	1 158 783
Permanente forskjeller	-606 535	-1 037 689
+/- Endring i midlertidige forskjeller	1 866	-7 487
Skattepliktig inntekt	269 093	113 607
Betalbar skatt i balansen		
Betalbar skatt på årets resultat	59 201	24 994
Sum betalbar skatt i balansen	59 201	24 994

Note 4 - Midlertidige forskjeller - utsatt skatt/skattefordel



Utsatt skatt/utsatt skattefordel i balansen avsettes på grunnlag av forskjeller mellom regnskapsmessige og skattemessige verdier i henhold til norsk regnskapsstandard for skatt.

Midlertidige skatteøkende og skattereduserende forskjeller som kan utlignes er nettoført.

Midlertidige forskjeller knyttet til:	01.01.2023	31.12.2023	Endring
Anleggsmidler	7 487	5 621	1 866
Netto forskjeller	7 487	5 621	1 866
Sum midlertidige forskjeller som påvirker betalbar skatt	7 487	5 621	1 866
Utsatt skatt 31.12.2023 basert på 22 %	1 647	1 237	410



ARUFORS AS
818 897 812

 BankID Signing
Rune W. Forsberg
2024-06-26
 BankID Signing
Anne-Reidun J. Forsberg
2024-07-07

Note 5 - Egenkapital

	Aksjekapital	Overkurs	Opptjent egenkapital	Sum
Egenkapital 31.12.2022	30 000	1 623 437	8 327 632	9 981 069
Årsresultat	0	0	814 972	814 972
Tilleggsutbytte i løpet av året, basert på siste fastsatte regnskap	0	0	-2 900 000	-2 900 000
Egenkapital 31.12.2023	30 000	1 623 437	6 242 604	7 896 041

Note 6 - Konsern, tilknyttet selskap m.v.

Mer om tilknyttet selskap/datterselskap

Selskapet eier 200 aksjer i Nettskog AS, som utgjør 20 % eierandel. Formuesverdien pr aksje utgjør kr 8813,73 og kr 1 762 746,- i formuesverdi pr 31.12.2023.

Note 7 - Aksjekapital

Aksjeklasse	Antall aksjer	Aksjenes pålydende	Bokført verdi
Ordinære	200	150	30 000

Aksjonærer	Antall aksjer	Eierandel %	Aksjeklasse
Rune Werner Forsberg	200	100,00	Ordinære

Antall årsverk

Selskapet har ikke hatt ansatte i løpet av regnskapsåret.

Lån og sikkerhetsstillelse til ledende personer, eiere med videre

Det er ikke gitt lån eller sikkerhetsstillelse til medlemmer av styrende organer.