



## ÅRSREGNSKAPET FOR REGNSKAPSÅRET 2022 - GENERELL INFORMASJON

### Enheten

Organisasjonsnummer: 914 036 186  
Organisasjonsform: Aksjeselskap  
Foretaksnavn: SEM AS  
Forretningsadresse: Tevlingveien 15  
1081 OSLO

### Regnskapsår

Årsregnskapets periode: 01.01.2022 - 31.12.2022

### Konsern

Morselskap i konsern: Nei

### Regnskapsregler

Regler for små foretak benyttet: Ja  
Benyttet ved utarbeidelsen av årsregnskapet til selskapet: Regnskapslovens alminnelige regler

### Årsregnskapet fastsatt av kompetent organ

Bekreftet av representant for selskapet: Stig Rune Storøy  
Dato for fastsettelse av årsregnskapet: 30.06.2023

### Grunnlag for avgivelse

År 2022: Årsregnskapet er elektronisk innlevert  
År 2021: Tall er hentet fra elektronisk innlevert årsregnskap fra 2022

*Det er ikke krav til at årsregnskapet m.v. som sendes til Regnskapsregisteret er undertegnet. Kontrollen på at dette er utført ligger hos revisor/enhetens øverste organ. Sikkerheten ivaretas ved at innsender har rolle/rettighet for innsending av årsregnskapet via Altinn, og ved at det bekreftes at årsregnskapet er fastsatt av kompetent organ.*

Brønnøysundregistrene, 03.10.2024



## Resultatregnskap

Beløp i: NOK	Note	2022	2021
<b>RESULTATREGNSKAP</b>			
<b>Inntekter</b>			
Salgsinntekt		23 717 798	20 945 267
Annen driftsinntekt		197 678	67 507
<b>Sum inntekter</b>		<b>23 915 476</b>	<b>21 012 774</b>
<b>Kostnader</b>			
Varekostnad		15 202 281	13 750 208
Lønnskostnad	2	4 748 979	3 488 650
Avskrivning på varige driftsmidler og immaterielle eiendeler	3	145 669	114 614
Annen driftskostnad		2 592 586	2 615 640
<b>Sum kostnader</b>		<b>22 689 515</b>	<b>19 969 112</b>
<b>Driftsresultat</b>		<b>1 225 961</b>	<b>1 043 662</b>
<b>Finansinntekter og finanskostnader</b>			
Annen renteinntekt		4 257	0
Annen finansinntekt		76 656	113 867
<b>Sum finansinntekter</b>		<b>80 913</b>	<b>113 867</b>
Annen rentekostnad		63 940	18 011
Annen finanskostnad		201 429	128 403
<b>Sum finanskostnader</b>		<b>265 369</b>	<b>146 414</b>
<b>Netto finans</b>		<b>-184 456</b>	<b>-32 547</b>
<b>Ordinært resultat før skattekostnad</b>		<b>1 041 505</b>	<b>1 011 115</b>
Skattekostnad på ordinært resultat	4	253 189	223 211
<b>Ordinært resultat etter skattekostnad</b>		<b>788 316</b>	<b>787 904</b>
<b>Årsresultat</b>		<b>788 316</b>	<b>787 904</b>
<b>Overføringer og disponeringer</b>			
Ordinært utbytte			1 818 000
Overføringer til/fra annen egenkapital		788 318	-1 030 096
<b>Sum overføringer og disponeringer</b>		<b>788 318</b>	<b>787 904</b>



## Resultatregnskap

<b>Beløp i: NOK</b>	<b>Note</b>	<b>2022</b>	<b>2021</b>
---------------------	-------------	-------------	-------------

---



### Balanse

Beløp i: NOK	Note	2022	2021
<b>BALANSE - EIENDELER</b>			
<b>Anleggsmidler</b>			
<b>Immaterielle eiendeler</b>			
Konsesjoner, patenter, lisenser, varemerker og lignende rettigheter	3	50 000	50 000
<b>Sum immaterielle eiendeler</b>		<b>50 000</b>	<b>50 000</b>
<b>Varige driftsmidler</b>			
Driftsløsøre, inventar, verktøy, kontormaskiner og lignende	3	281 634	316 848
<b>Sum varige driftsmidler</b>		<b>281 634</b>	<b>316 848</b>
<b>Sum anleggsmidler</b>		<b>331 634</b>	<b>366 848</b>
<b>Omløpsmidler</b>			
<b>Varer</b>			
Varer	3	3 495 844	2 475 531
<b>Sum varer</b>		<b>3 495 844</b>	<b>2 475 531</b>
<b>Fordringer</b>			
Kundefordringer		3 561 806	2 286 131
Andre fordringer		480 472	837 398
<b>Sum fordringer</b>		<b>4 042 278</b>	<b>3 123 529</b>
<b>Bankinnskudd, kontanter og lignende</b>			
Bankinnskudd, kontanter og lignende	5	742 522	2 148 188
<b>Sum bankinnskudd, kontanter og lignende</b>		<b>742 522</b>	<b>2 148 188</b>
<b>Sum omløpsmidler</b>		<b>8 280 644</b>	<b>7 747 248</b>
<b>SUM EIENDELER</b>		<b>8 612 278</b>	<b>8 114 096</b>

### BALANSE - EGENKAPITAL OG GJELD

#### Egenkapital

#### Innskutt egenkapital



## Balanse

<b>Beløp i: NOK</b>	<b>Note</b>	<b>2022</b>	<b>2021</b>
Selskapskapital	6, 7	40 000	60 000
Ikke registrert kapitalforhøyelse	7	0	-20 000
<b>Sum innskutt egenkapital</b>		<b>40 000</b>	<b>40 000</b>
<b>Opptjent egenkapital</b>			
Annen egenkapital	7	1 967 493	1 179 175
<b>Sum opptjent egenkapital</b>		<b>1 967 493</b>	<b>1 179 175</b>
<b>Sum egenkapital</b>		<b>2 007 493</b>	<b>1 219 175</b>
<b>Gjeld</b>			
<b>Langsiktig gjeld</b>			
Utsatt skatt		2 361	0
<b>Sum avsetninger for forpliktelser</b>		<b>2 361</b>	<b>0</b>
<b>Annen langsiktig gjeld</b>			
Gjeld til kredittinstitusjoner		702 929	123 969
<b>Sum annen langsiktig gjeld</b>		<b>702 929</b>	<b>123 969</b>
<b>Sum langsiktig gjeld</b>		<b>705 290</b>	<b>123 969</b>
<b>Kortsiktig gjeld</b>			
Leverandørgjeld		2 495 593	1 403 784
Betalbar skatt	4	250 828	223 211
Skyldige offentlige avgifter		1 825 082	1 549 430
Utbytte		0	1 818 000
Annen kortsiktig gjeld		1 327 992	1 776 527
<b>Sum kortsiktig gjeld</b>		<b>5 899 495</b>	<b>6 770 952</b>
<b>Sum gjeld</b>		<b>6 604 785</b>	<b>6 894 921</b>
<b>SUM EGENKAPITAL OG GJELD</b>		<b>8 612 278</b>	<b>8 114 096</b>



## Brønnøysundregistrene

### ÅRSREGNSKAP FOR REGNSKAPSÅRET 2022 - GENERELL INFORMASJON

Journalnummer: 2023 582264

#### Enheten

Organisasjonsnummer: 914 036 186  
Organisasjonsform: Aksjeselskap  
Foretaksnavn: SEM AS  
Forretningsadresse: Tevlingveien 15  
1081 OSLO

#### Regnskapsår

Årsregnskapets periode: 01.01.2022 - 31.12.2022

#### Konsern

Morselskap i konsern: Nei

#### Regnskapsregler

Regler for små foretak benyttet: Ja  
Benyttet ved utarbeidelsen av  
årsregnskapet til selskapet: Regnskapslovens alminnelige regler

#### Årsregnskapet fastsatt av kompetent organ

Bekreftet av representant for selskapet: Stig Rune Storøy  
Dato for fastsettelse av årsregnskapet: 30.06.2023

#### Revisjon

Ekstern autorisert regnskapsfører har i løpet av regnskapsåret bistått ved den løpende regnskapsføringen eller utført andre tjenester for selskapet enn å utarbeide årsregnskapet: Ja

#### Grunnlag for avgivelse

År 2022: Årsregnskap er elektronisk innlevert.  
År 2021: Tall er hentet fra elektronisk innlevert årsregnskap fra 2022.

*Det er ikke krav til at årsregnskapet m.v. som sendes til Regnskapsregisteret er undertegnet. Kontrollen på at dette er utført ligger hos revisor/enhetens øverste organ. Sikkerheten ivaretas ved at innsender har rolle/rettighet for innsending av årsregnskapet via Altinn, og ved at det bekreftes at årsregnskapet er fastsatt av kompetent organ.*

Brønnøysundregistrene, 15.07.2023



Organisasjonsnr: 914 036 186  
SEM AS

## RESULTATREGNSKAP

<b>Beløp i: NOK</b>	<b>Note</b>	<b>2022</b>	<b>2021</b>
<b>RESULTATREGNSKAP</b>			
<b>Inntekter</b>			
Salgsinntekt		23 717 798	20 945 267
Annen driftsinntekt		197 678	67 507
<b>Sum inntekter</b>		<b>23 915 476</b>	<b>21 012 774</b>
<b>Kostnader</b>			
Varekostnad		15 202 281	13 750 208
Lønnskostnad	2	4 748 979	3 488 650
Avskrivning på varige driftsmidler og immaterielle eiendeler	3	145 669	114 614
Annen driftskostnad		2 592 586	2 615 640
<b>Sum kostnader</b>		<b>22 689 515</b>	<b>19 969 112</b>
<b>Driftsresultat</b>		<b>1 225 961</b>	<b>1 043 662</b>
<b>Finansinntekter og finanskostnader</b>			
Annen renteinntekt		4 257	0
Annen finansinntekt		76 656	113 867
<b>Sum finansinntekter</b>		<b>80 913</b>	<b>113 867</b>
Annen rentekostnad		63 940	18 011
Annen finanskostnad		201 429	128 403
<b>Sum finanskostnader</b>		<b>265 369</b>	<b>146 414</b>
<b>Netto finans</b>		<b>-184 456</b>	<b>-32 547</b>
<b>Ordinært resultat før skattekostnad</b>			
<b>Ordinært resultat før skattekostnad</b>		<b>1 041 505</b>	<b>1 011 115</b>
Skattekostnad på ordinært resultat	4	253 189	223 211
<b>Ordinært resultat etter skattekostnad</b>		<b>788 316</b>	<b>787 904</b>
<b>Årsresultat</b>		<b>788 316</b>	<b>787 904</b>
<b>Overføringer og disponeringer</b>			
Ordinært utbytte			1 818 000
Overføringer til/fra annen egenkapital		788 318	-1 030 096
<b>Sum overføringer og disponeringer</b>		<b>788 318</b>	<b>787 904</b>



Organisasjonsnr: 914 036 186  
SEM AS

## BALANSE

**Beløp i: NOK** **Note** **2022** **2021**

### BALANSE - EIENDELER

#### Anleggsmidler

##### Immaterielle eiendeler

Konsesjoner, patenter, lisenser, varemerker og lignende rettigheter	3	50 000	50 000
<b>Sum immaterielle eiendeler</b>		<b>50 000</b>	<b>50 000</b>

##### Varige driftsmidler

Driftsløsøre, inventar, verktøy, kontormaskiner og lignende	3	281 634	316 848
<b>Sum varige driftsmidler</b>		<b>281 634</b>	<b>316 848</b>

<b>Sum anleggsmidler</b>		<b>331 634</b>	<b>366 848</b>
--------------------------	--	----------------	----------------

#### Omløpsmidler

##### Varer

Varer	3	3 495 844	2 475 531
<b>Sum varer</b>		<b>3 495 844</b>	<b>2 475 531</b>

##### Fordringer

Kundefordringer		3 561 806	2 286 131
Andre fordringer		480 472	837 398
<b>Sum fordringer</b>		<b>4 042 278</b>	<b>3 123 529</b>

##### Bankinnskudd, kontanter og lignende

Bankinnskudd, kontanter og lignende	5	742 522	2 148 188
<b>Sum bankinnskudd, kontanter og lignende</b>		<b>742 522</b>	<b>2 148 188</b>

<b>Sum omløpsmidler</b>		<b>8 280 644</b>	<b>7 747 248</b>
-------------------------	--	------------------	------------------

<b>SUM EIENDELER</b>		<b>8 612 278</b>	<b>8 114 096</b>
----------------------	--	------------------	------------------

### BALANSE - EGENKAPITAL OG GJELD

#### Egenkapital

##### Innskutt egenkapital

Selskapskapital	6, 7	40 000	60 000
Ikke registrert kapitalforhøyelse	7	0	-20 000
<b>Sum innskutt egenkapital</b>		<b>40 000</b>	<b>40 000</b>

##### Opptjent egenkapital



Annen egenkapital	7	1 967 493	1 179 175
<b>Sum opptjent egenkapital</b>		<b>1 967 493</b>	<b>1 179 175</b>
<b>Sum egenkapital</b>		<b>2 007 493</b>	<b>1 219 175</b>
<b>Gjeld</b>			
<b>Langsiktig gjeld</b>			
Utsatt skatt		2 361	0
<b>Sum avsetninger for forpliktelser</b>		<b>2 361</b>	<b>0</b>
<b>Annen langsiktig gjeld</b>			
Gjeld til kredittinstitusjoner		702 929	123 969
<b>Sum annen langsiktig gjeld</b>		<b>702 929</b>	<b>123 969</b>
<b>Sum langsiktig gjeld</b>		<b>705 290</b>	<b>123 969</b>
<b>Kortsiktig gjeld</b>			
Leverandørgjeld		2 495 593	1 403 784
Betalbar skatt	4	250 828	223 211
Skyldige offentlige avgifter		1 825 082	1 549 430
Utbytte		0	1 818 000
Annen kortsiktig gjeld		1 327 992	1 776 527
<b>Sum kortsiktig gjeld</b>		<b>5 899 495</b>	<b>6 770 952</b>
<b>Sum gjeld</b>		<b>6 604 785</b>	<b>6 894 921</b>
<b>SUM EGENKAPITAL OG GJELD</b>		<b>8 612 278</b>	<b>8 114 096</b>



Organisasjonsnr: 914 036 186  
SEM AS

NOTEOPPLYSNINGER - SELSKAP - alle poster oppgitt i hele tall

## Note

Antall årsverk i regnskapsåret  
7.00

<u>Sum</u>	<u>Beløp</u>
------------	--------------

<u>Balanseført verdi 31.12.</u>	<u>Varige driftsmidler</u>	<u>Immaterielle eiend.</u>
---------------------------------	----------------------------	----------------------------

## Konsernregnskap

Morselskapet sitt navn

Forretningskontor for morselskapet

## Begrunnelse for at datterselskap er utelatt fra konsolideringen

<u>Samlet beløp - tilknyttet selskap</u>	<u>Årets</u>	<u>Fjorårets</u>
--	--------------	------------------

<u>Samlet beløp - foretak i samme konsern</u>	<u>Årets</u>	<u>Fjorårets</u>
---	--------------	------------------

<u>Samlet beløp - foretak i samme konsern</u>	<u>Årets</u>	<u>Fjorårets</u>
---	--------------	------------------

<u>Samlet beløp - felles kontrollert virksomhet</u>	<u>Årets</u>	<u>Fjorårets</u>
---	--------------	------------------

<u>Pantstillelse</u>	<u>Beløp</u>
----------------------	--------------

<u>Beholdning av egne aksjer</u>	<u>Antall</u>	<u>Pålydende</u>	<u>Andel av aksjek.</u>
----------------------------------	---------------	------------------	-------------------------



Til generalforsamlingen i SEM AS

## UAVHENGIG REVISORS BERETNING

### Grant Thornton

#### Revisjon AS

Kirkegata 15

0153 Oslo

Org.nr. 987 632 380

T: +47 22 20 04 00

E: grant@no.gt.com

### Konklusjon

Vi har revidert SEM AS' årsregnskap som viser et overskudd på kr 788.318. Årsregnskapet består av balanse per 31. desember 2022, resultatregnskap for regnskapsåret avsluttet per denne datoen og noter til årsregnskapet, herunder et sammendrag av viktige regnskapsprinsipper.

Etter vår mening oppfyller årsregnskapet gjeldende lovkrav og gir et rettviseende bilde av selskapets finansielle stilling per 31. desember 2022, og av dets resultater for regnskapsåret avsluttet per denne datoen i samsvar med regnskapslovens regler og god regnskapsskikk i Norge.

### Grunnlag for konklusjonen

Vi har gjennomført revisjonen i samsvar med internasjonale revisjonsstandardene *International Standards on Auditing* (ISA-ene). Våre oppgaver og plikter i henhold til disse standardene er beskrevet nedenfor i «*Revisors oppgaver og plikter ved revisjon av årsregnskapet*». Vi er uavhengige av selskapet slik det kreves i lov, forskrift og International Code of Ethics for Professional Accountants (inkludert internasjonale uavhengighetsstandarder) utstedt av the International Ethics Standards Board for Accountants (IESBA-reglene), og vi har overholdt våre øvrige etiske forpliktelser i samsvar med disse kravene. Innhentet revisjonsbevis er etter vår vurdering tilstrekkelig og hensiktsmessig som grunnlag for vår konklusjon.

### Ledelsens ansvar for årsregnskapet

Ledelsen er ansvarlig for å utarbeide årsregnskapet for at det gir et rettviseende bilde i samsvar med regnskapslovens regler og god regnskapsskikk i Norge. Ledelsen er også ansvarlig for slik intern kontroll som den finner nødvendig for å kunne utarbeide et årsregnskap som ikke inneholder vesentlig feilinformasjon, verken som følge av misligheter eller utilsiktede feil.

Ved utarbeidelsen av årsregnskapet må ledelsen ta standpunkt til selskapets evne til fortsatt drift og opplyse om forhold av betydning for fortsatt drift. Forutsetningen om fortsatt drift skal legges til grunn for årsregnskapet så lenge det ikke er sannsynlig at virksomheten vil bli avviklet.

### Revisors oppgaver og plikter ved revisjonen av årsregnskapet

Vårt mål er å oppnå betryggende sikkerhet for at årsregnskapet som helhet ikke inneholder vesentlig feilinformasjon, verken som følge av misligheter eller utilsiktede feil, og å avgi en revisjonsberetning som inneholder vår konklusjon. Betryggende sikkerhet er en høy grad av sikkerhet, men ingen garanti for at en revisjon utført i samsvar med ISA-ene, alltid vil avdekke vesentlig feilinformasjon som eksisterer. Feilinformasjon kan oppstå som følge av misligheter eller utilsiktede feil. Feilinformasjon blir vurdert som vesentlig dersom den enkeltvis eller samlet med rimelighet kan forventes å påvirke økonomiske beslutninger som brukerne foretar basert på årsregnskapet.

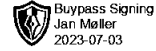
Grant Thornton Revisjon AS is a member of Grant Thornton International Ltd (GTIL). GTIL and the member firms are not a worldwide partnership. GTIL and each member firm is a separate legal entity. Services are delivered independently by the member firms. GTIL does not provide services to clients. GTIL and its member firms are not agents of, and do not obligate, one another and are not liable for one another's acts or omissions.

[www.grantthornton.no](http://www.grantthornton.no)



**Grant Thornton**

An instinct for growth™



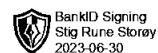
Som del av en revisjon i samsvar med ISA-ene, utøver vi profesjonelt skjønn og utviser profesjonell skepsis gjennom hele revisjonen. I tillegg:

- identifiserer og vurderer vi risikoen for vesentlig feilinformasjon i årsregnskapet, enten det skyldes misligheter eller utilsiktede feil. Vi utformer og gjennomfører revisjonshandlinger for å håndtere slike risikoen, og innhenter revisjonsbevis som er tilstrekkelig og hensiktsmessig som grunnlag for vår konklusjon. Risikoen for at vesentlig feilinformasjon som følge av misligheter ikke blir avdekket, er høyere enn for feilinformasjon som skyldes utilsiktede feil, siden misligheter kan innebære samarbeid, forfalskning, bevisste utelatelser, uriktige fremstillinger eller overstyring av intern kontroll.
- opparbeider vi oss en forståelse av den interne kontroll som er relevant for revisjonen, for å utforme revisjonshandlinger som er hensiktsmessige etter omstendighetene, men ikke for å gi uttrykk for en mening om effektiviteten av selskapets interne kontroll.
- evaluerer vi om de anvendte regnskapsprinsippene er hensiktsmessige og om regnskapsestimatene og tilhørende noteopplysninger utarbeidet av ledelsen er rimelige.
- konkluderer vi på hensiktsmessigheten av ledelsens bruk av fortsatt drift-forutsetningen ved avleggelsen av årsregnskapet, basert på innhentede revisjonsbevis, og hvorvidt det foreligger vesentlig usikkerhet knyttet til hendelser eller forhold som kan skape tvil av betydning om selskapets evne til fortsatt drift. Dersom vi konkluderer med at det eksisterer vesentlig usikkerhet, kreves det at vi i revisjonsberetningen henleder oppmerksomheten på tilleggsopplysningene i årsregnskapet, eller, dersom slike tilleggsopplysninger ikke er tilstrekkelige, at vi modifiserer vår konklusjon om årsregnskapet og årsberetningen. Våre konklusjoner er basert på revisjonsbevis innhentet inntil datoen for revisjonsberetningen. Etterfølgende hendelser eller forhold kan imidlertid medføre at selskapet ikke fortsetter driften.
- evaluerer vi den samlede presentasjonen, strukturen og innholdet i årsregnskapet, inkludert tilleggsopplysningene, og hvorvidt årsregnskapet gir uttrykk for de underliggende transaksjonene og hendelsene på en måte som gir et rettvisende bilde.

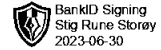
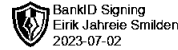
Vi kommuniserer med styret blant annet om det planlagte innholdet i og tidspunkt for revisjonsarbeidet og eventuelle vesentlige funn i revisjonen, herunder vesentlige svakheter i intern kontroll som vi avdekker gjennom revisjonen.

Oslo, 3.7.2023  
Grant Thornton Revisjon AS

Jan Møller  
Statsautorisert revisor  
(signert elektronisk)



**Årsregnskap  
Sem AS  
2022**



SEM AS

914 036 186

## RESULTATREGNSKAP FOR PERIODEN 1. JANUAR TIL 31.DESEMBER

	Note	2022	2021
<b>Driftsinntekter</b>			
Salgsinntekt		23 717 798	20 945 267
Annen driftsinntekt		197 678	67 507
<b>Sum driftsinntekter</b>		<b>23 915 476</b>	<b>21 012 774</b>
<b>Driftskostnader</b>			
Varekostnad		15 202 281	13 750 208
Lønnskostnad	2	4 748 979	3 488 650
Avskrivning på varige driftsmidler	3	145 669	114 614
Annen driftskostnad		2 592 586	2 615 640
<b>Sum driftskostnader</b>		<b>22 689 515</b>	<b>19 969 112</b>
<b>Driftsresultat</b>		<b>1 225 962</b>	<b>1 043 662</b>
<b>Finansinntekter og finanskostnader</b>			
Annen renteinntekt		4 257	0
Annen finansinntekt		76 656	113 867
Annen finanskostnad		201 429	128 403
Annen rentekostnad		63 940	18 011
<b>Netto finanskostnad</b>		<b>(184 455)</b>	<b>(32 547)</b>
<b>Resultat før skattekostnad</b>		<b>1 041 507</b>	<b>1 011 115</b>
Skattekostnad på resultat	4	253 189	223 211
<b>Årsresultat</b>		<b>788 318</b>	<b>787 904</b>
<b>Overføringer</b>			
Avsatt til utbytte		0	1 818 000
Overført annen egenkapital		788 318	0
Overført fra annen egenkapital		0	(1 030 096)
<b>Sum overføringer</b>		<b>788 318</b>	<b>787 904</b>

Side 2

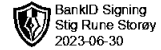
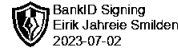


SEM AS

914 036 186

## BALANSE PR. 31. DESEMBER

	Note	2022	2021
<b>Eiendeler</b>			
<b>Anleggsmidler</b>			
<b>Immaterielle eiendeler</b>			
Patenter, lisenser, varemerker og lignende rettigheter	3	50 000	50 000
<b>Varige driftsmidler</b>			
Driftsløsøre, inventar, kontormaskiner og lignende	3	281 634	316 848
<b>Sum anleggsmidler</b>		<b>331 634</b>	<b>366 848</b>
<b>Omløpsmidler</b>			
<b>Varer</b>	<b>3</b>	<b>3 495 844</b>	<b>2 475 531</b>
<b>Fordringer</b>			
Kundefordringer		3 561 806	2 286 131
Andre fordringer		480 472	837 398
<i>Sum fordringer</i>		<b>4 042 278</b>	<b>3 123 530</b>
Kontanter og bankbeholdning	5	742 522	2 148 188
<b>Sum omløpsmidler</b>		<b>8 280 644</b>	<b>7 747 248</b>
<b>Sum eiendeler</b>		<b>8 612 278</b>	<b>8 114 096</b>



SEM AS

914 036 186

## BALANSE PR. 31. DESEMBER

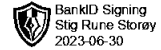
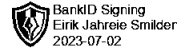
	Note	2022	2021
<b>Egenkapital og gjeld</b>			
<b>Egenkapital</b>			
<b>Innskutt egenkapital</b>			
Aksjekapital	6, 7	40 000	60 000
Ikke-registrert kapitalnedsettelse	7	0	(20 000)
<i>Sum innskutt egenkapital</i>		<b>40 000</b>	<b>40 000</b>
<b>Opptjent egenkapital</b>			
Annen egenkapital	7	1 967 493	1 179 175
<b>Sum egenkapital</b>		<b>2 007 493</b>	<b>1 219 175</b>
<b>Gjeld</b>			
Utsatt skatt		2 361	0
<b>Annen langsiktig gjeld</b>			
Gjeld til kredittinstitusjoner		702 929	123 969
<b>Kortsiktig gjeld</b>			
Leverandørgjeld		2 495 593	1 403 784
Betalbar skatt	4	250 828	223 211
Skyldig offentlige avgifter		1 825 082	1 549 430
Avsatt utbytte		0	1 818 000
Annen kortsiktig gjeld		1 327 992	1 776 527
<i>Sum kortsiktig gjeld</i>		<b>5 899 495</b>	<b>6 770 952</b>
<b>Sum gjeld</b>		<b>6 604 785</b>	<b>6 894 921</b>
<b>Sum egenkapital og gjeld</b>		<b>8 612 278</b>	<b>8 114 096</b>

Oslo, 30.06.2023

Eirik Jahreie Smilden  
styreleder

Stig Rune Storøy  
styremedlem/daglig leder

Side 4



## Noter til regnskapet

31. desember 2022

### Regnskapsprinsipper

Regnskapet er utarbeidet i henhold til norske regnskapsregler/-standarder for små foretak.

#### Klassifisering og generelle regler for vurdering av balanseposter

Omløpsmidler og kortsiktig gjeld omfatter normalt poster som forfaller til betaling innen ett år etter balansedagen, samt poster som knytter seg til varekretsløpet. Øvrige poster er klassifisert som anleggsmiddel/langsiktig gjeld.

Omløpsmidler vurderes til laveste av anskaffelseskost og virkelig verdi. Kortsiktig gjeld balanseføres til nominelt mottatt beløp på etableringstidspunktet.

Anleggsmidler vurderes til anskaffelseskost, men nedskrives til virkelig verdi når verdifallet ikke forventes å være forbigående. Anleggsmidler med begrenset økonomisk levetid nedskrives planmessig. Langsiktig gjeld balanseføres til nominelt mottatt beløp på etableringstidspunktet.

#### Varige driftsmidler

Varige driftsmidler balanseføres og avskrives over driftsmidlets levetid dersom de har levetid over 3 år og har en kostpris som overstiger kr 15 000. Direkte vedlikehold av driftsmidler kostnadsføres løpende under driftskostnader, mens påkostninger eller forbedringer tillegges driftsmidlets kostpris og avskrives i takt med driftsmidlet.

#### Varebeholdninger

Lager av innkjøpte varer er verdsatt til laveste av anskaffelseskost etter FIFO- prinsippet og virkelig verdi. Det foretas nedskrivning for påregnelig ukurans.

#### Kundefordringer

Kundefordringer er oppført i balansen til pålydende etter fradrag for avsetning til forventet tap. Avsetning til tap gjøres på grunnlag av individuell vurdering av de enkelte fordringene.

#### Valuta

Pengeposter i utenlandsk valuta er vurdert etter kursen på balansedagen.

#### Driftsinntekter

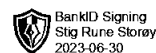
Tjenester inntektsføres etter hvert som de er opptjent. Inntektsføring ved salg av varer skjer på leveringstidspunktet.

#### Pensjoner

Selskapet balansefører ikke pensjonsforpliktelser i henhold til unntaksreglene for små foretak. Den årlige pensjonspremien regnskapsføres som årets pensjonskostnad.

#### Skatt

Skattekostnaden i resultatregnskapet omfatter både periodens betalbare skatt og endring i utsatt skatt. Utsatt skatt er beregnet med 22 % på grunnlag av de midlertidige forskjeller som eksisterer mellom regnskapsmessige og skattemessige verdier, samt ligningsmessig underskudd til fremføring ved utgangen av regnskapsåret. Skatteøkende og skattereduserende midlertidige forskjeller som reverserer eller kan reversere i samme periode er utlignet og nettoført.



## 2. Lønnskostnader, antall ansatte, godtgjørelser, lån til ansatte m.m.

Lønnskostnader	2022	2021
Lønninger	3 924 556	2 905 872
Arbeidsgiveravgift	566 419	416 548
Pensjonskostnader	67 943	35 195
Andre ytelser	190 061	131 036
<b>Sum</b>	<b>4 748 979</b>	<b>3 488 650</b>

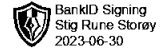
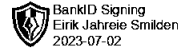
Gjennomsnittlig antall årsverk i løpet av regnskapsåret har vært 7.

Selskapet er pliktig til å etablere tjenestepensjon for de ansatte etter Lov om obligatorisk tjenestepensjon. Ordningen oppfyller lovkravene.

## 3. Varige driftsmidler

	Varebiler	Rettigheter	Kontormaskiner	Inventar	Sum
Anskaffelseskost pr 01.01	509 790	50 000	52 415	74 990	687 195
Tilgang kjøpte driftsmidler	33 000	0	33 712	43 743	110 455
<b>Anskaffelseskost 31.12</b>	<b>542 790</b>	<b>50 000</b>	<b>86 127</b>	<b>118 733</b>	<b>797 650</b>
Akkumulerte avskrivninger 31.12	402 168	0	38 042	25 805	466 015
<b>Bokført verdi pr. 31.12</b>	<b>140 622</b>	<b>50 000</b>	<b>48 085</b>	<b>92 928</b>	<b>331 634</b>
Årets avskrivninger	100 844	0	22 140	22 685	145 669
Økonomisk levetid	5 år		3 år	5 år	

Det foreligger pant i selskapets varelager, med inntil kr 1.220.000, og driftsmidler, med inntil kr 716.666, samt factoringavtale pålydende kr 1.000.000 til fordel for Nordea Bank AB. Varelageret utgjør kr 3 495 844 per 31.12.2022.



## 4. Skatt

Årets skattekostnad fordeler seg på:	2022	2021
Betalbar skatt	250 828	223 211
Endring i utsatt skatt/- skattefordel	2 361	0
<b>Sum skattekostnad</b>	<b>253 189</b>	<b>223 211</b>

### Beregning av årets skattegrunnlag:

Resultat før skatt	1 041 507	1 011 115
Permanente forskjeller	35 099	13 256
Endring i midlertidige forskjeller	63 521	-9 776
<b>Årets skattegrunnlag</b>	<b>1 140 126</b>	<b>1 014 595</b>
<b>Betalbar skatt (22 % av årets skattegrunnlag)</b>	<b>250 828</b>	<b>223 211</b>

### Oversikt over midlertidige forskjeller:

	Endring		
Fordringer	10 734	-19 975	-9 241
Anleggsmidler	52 786	30 705	83 492
<b>Sum</b>	<b>63 520</b>	<b>10 730</b>	<b>74 250</b>

Beregnet utsatt skatt/- skattefordel(-), 22 %

	13 975	2 361	16 335
--	--------	-------	--------

## 5. Bundne midler

Innestående på skattetrekkkonto pr 31.12 er kr 229 440. Skyldig forskuddstrekk i lønn til ansatte pr. 31.12 utgjør kr 229 440.

## 6. Aksjekapitalen og aksjonærinformasjon

Aksjekapitalen består av:	Antall	Pålydende	Balanseført
Ordinære aksjer	400	100	40 000

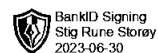
Alle aksjer gir samme rettigheter i selskapet.

Sem AS hadde 2 aksjonærer pr.31.12.2022.

### Oversikt over aksjonærene pr. 31.12:

Aksjonær	Ordinære	Eierandel	Stemmeandel
Eirik Jahreie Smilden, styreleder	200	50%	50%
Stig Rune Storøy, daglig leder og styremedlem	200	50%	50%
<b>Sum</b>	<b>400</b>	<b>100%</b>	<b>100%</b>

Martin Gravningen Rygh har 05.04.2022 gått ut av selskapet ved kapitalnedsettelse og innløst sine aksjer.



## 7. Egenkapital

	Aksjekapital	Annen egenkapital	Sum
Egenkapital 01.01	60 000	1 179 175	1 239 175
kapitalnedsettelse	-20 000		-20 000
Årets resultat		788 318	788 318
<b>Egenkapital pr. 31.12</b>	<b>40 000</b>	<b>1 967 493</b>	<b>2 007 493</b>