



ÅRSREGNSKAPET FOR REGNSKAPSÅRET 2022 - GENERELL INFORMASJON

Enheten

Organisasjonsnummer: 815 744 152
Organisasjonsform: Aksjeselskap
Foretaksnavn: VADIMS BYGG AS
Forretningsadresse: Søravegen 42
7083 LEINSTRAND

Regnskapsår

Årsregnskapets periode: 01.01.2022 - 31.12.2022

Konsern

Morselskap i konsern: Nei

Regnskapsregler

Regler for små foretak benyttet: Ja
Benyttet ved utarbeidelsen av årsregnskapet til selskapet: Regnskapslovens alminnelige regler

Årsregnskapet fastsatt av kompetent organ

Bekreftet av representant for selskapet: Folde Regnskap og Rådgivning AS
Dato for fastsettelse av årsregnskapet: 14.02.2023

Grunnlag for avgivelse

År 2022: Årsregnskapet er elektronisk innlevert
År 2021: Tall er hentet fra elektronisk innlevert årsregnskap fra 2022

Det er ikke krav til at årsregnskapet m.v. som sendes til Regnskapsregisteret er undertegnet. Kontrollen på at dette er utført ligger hos revisor/enhetens øverste organ. Sikkerheten ivaretas ved at innsender har rolle/rettighet for innsending av årsregnskapet via Altinn, og ved at det bekreftes at årsregnskapet er fastsatt av kompetent organ.

Brønnøysundregistrene, 08.05.2024



Resultatregnskap

Beløp i: NOK	Note	2022	2021
RESULTATREGNSKAP			
Inntekter			
Salgsinntekt		2 420 738	1 440 094
Sum inntekter		2 420 738	1 440 094
Kostnader			
Varekostnad		500 678	390 020
Lønnskostnad	2	1 510 356	831 864
Avskrivning av driftsmidler og immaterielle eiendeler	3	21 000	14 500
Nedskrivning av varige driftsmidler og immaterielle eiendeler	3		
Annen driftskostnad		395 001	206 188
Sum kostnader		2 427 035	1 442 571
Driftsresultat		-6 297	-2 478
Annen rentekostnad		2 650	408
Sum finanskostnader		2 650	408
Netto finans		-2 650	-408
Ordinært resultat før skattekostnad	4	-8 947	-2 885
Skattekostnad på resultat	4		1 534
Ordinært resultat etter skattekostnad		-8 947	-4 419
Årsresultat		-8 947	-4 419
Årsresultat etter minoritetsinteresser		-8 947	-4 419
Totalresultat		-8 947	-4 419
Overføringer og disponeringer			
Avsatt til annen egenkapital	5		
Overført fra annen egenkapital	5	-8 947	-4 419
Sum overføringer og disponeringer		-8 947	-4 419



Balanse

Beløp i: NOK	Note	2022	2021
BALANSE - EIENDELER			
Anleggsmidler			
Immaterielle eiendeler			
Utsatt skattefordel	4		
Varige driftsmidler			
Driftsløsøre, inventar o.a. utstyr	3	73 693	19 693
Sum varige driftsmidler		73 693	19 693
Finansielle anleggsmidler			
Andre langsiktige fordringer		3 000	3 000
Sum finansielle anleggsmidler		3 000	3 000
Sum anleggsmidler		76 693	22 693
Omløpsmidler			
Varer			
Fordringer			
Kundefordringer	6	128 080	243 657
Andre kortsiktige fordringer		30 483	21 229
Sum fordringer		158 563	264 886
Bankinnskudd, kontanter og lignende			
Bankinnskudd, kontanter o.l.	7	189 540	176 609
Sum bankinnskudd, kontanter og lignende		189 540	176 609
Sum omløpsmidler		348 103	441 495
SUM EIENDELER		424 796	464 188

BALANSE - EGENKAPITAL OG GJELD

Egenkapital

Innskutt egenkapital



Balanse

Beløp i: NOK	Note	2022	2021
Aksjekapital	5, 8	50 000	50 000
Beholdning av egne aksjer	8		
Annen innskutt egenkapital	5		
Sum innskutt egenkapital		50 000	50 000
Opptjent egenkapital			
Annen egenkapital	5	71 537	80 484
Sum opptjent egenkapital		71 537	80 484
Sum egenkapital		121 537	130 484
Gjeld			
Langsiktig gjeld			
Utsatt skatt	4		
Annen langsiktig gjeld			
Sum langsiktig gjeld		0	0
Kortsiktig gjeld			
Leverandørgjeld		38 721	16 807
Betalbar skatt	4		1 534
Skyldig offentlige avgifter	7	168 312	228 912
Annen kortsiktig gjeld		96 226	86 452
Sum kortsiktig gjeld		303 259	333 704
Sum gjeld		303 259	333 704
SUM EGENKAPITAL OG GJELD		424 796	464 188



Brønnøysundregistrene

ÅRSREGNSKAP FOR REGNSKAPSÅRET 2022 - GENERELL INFORMASJON

Journalnummer: 2023 363483

Enheten

Organisasjonsnummer: 815 744 152
Organisasjonsform: Aksjeselskap
Foretaksnavn: VADIMS BYGG AS
Forretningsadresse: Søravegen 42
7083 LEINSTRAND

Regnskapsår

Årsregnskapets periode: 01.01.2022 - 31.12.2022

Konsern

Morselskap i konsern: Nei

Regnskapsregler

Regler for små foretak benyttet: Ja
Benyttet ved utarbeidelsen av årsregnskapet til selskapet: Regnskapslovens alminnelige regler

Årsregnskapet fastsatt av kompetent organ

Bekreftet av representant for selskapet: Folde Regnskap og Rådgivning AS
Dato for fastsettelse av årsregnskapet: 14.02.2023

Revisjon

Selskapet har besluttet at årsregnskapet ikke skal revideres: Ja
Årsregnskapet er utarbeidet av ekstern autorisert regnskapsfører: Ja
Ekstern autorisert regnskapsfører har i løpet av regnskapsåret bistått ved den løpende regnskapsføringen eller utført andre tjenester for selskapet enn å utarbeide årsregnskapet: Ja

Grunnlag for avgivelse

År 2022: Årsregnskap er elektronisk innlevert.
År 2021: Tall er hentet fra elektronisk innlevert årsregnskap fra 2022.

Det er ikke krav til at årsregnskapet m.v. som sendes til Regnskapsregisteret er undertegnet. Kontrollen på at dette er utført ligger hos revisor/enhetens øverste organ. Sikkerheten ivaretas ved at innsender har rolle/rettighet for innsending av årsregnskapet via Altinn, og ved at det bekreftes at årsregnskapet er fastsatt av kompetent organ.

Brønnøysundregistrene, 22.04.2023

Brønnøysundregistrene
Postadresse: Postboks 900, 8910 Brønnøysund
Telefon: 75 00 75 00
E-post: firmapost@brreg.no Internett: www.brreg.no
Organisasjonsnummer: 974 760 673



Organisasjonsnr: 815 744 152
VADIMS BYGG AS

RESULTATREGNSKAP

Beløp i: NOK	Note	2022	2021
RESULTATREGNSKAP			
Inntekter			
Salgsinntekt		2 420 738	1 440 094
Sum inntekter		2 420 738	1 440 094
Kostnader			
Varekostnad		500 678	390 020
Lønnskostnad	2	1 510 356	831 864
Avskrivning av driftsmidler og immaterielle eiendeler	3	21 000	14 500
Nedskrivning av varige driftsmidler og immaterielle eiendeler	3		
Annen driftskostnad		395 001	206 188
Sum kostnader		2 427 035	1 442 571
Driftsresultat		-6 297	-2 478
Annen rentekostnad		2 650	408
Sum finanskostnader		2 650	408
Netto finans		-2 650	-408
Ordinært resultat før skattekostnad	4	-8 947	-2 885
Skattekostnad på resultat	4		1 534
Ordinært resultat etter skattekostnad		-8 947	-4 419
Årsresultat		-8 947	-4 419
Årsresultat etter minoritetsinteresser		-8 947	-4 419
Totalresultat		-8 947	-4 419
Overføringer og disponeringer			
Avsatt til annen egenkapital	5		
Overført fra annen egenkapital	5	-8 947	-4 419
Sum overføringer og disponeringer		-8 947	-4 419



Organisasjonsnr: 815 744 152
VADIMS BYGG AS

BALANSE

Beløp i: NOK	Note	2022	2021
BALANSE - EIENDELER			
Anleggsmidler			
Immaterielle eiendeler			
Utsatt skattefordel	4		
Varige driftsmidler			
Driftsløsøre, inventar o. a. utstyr	3	73 693	19 693
Sum varige driftsmidler		73 693	19 693
Finansielle anleggsmidler			
Andre langsiktige fordringer		3 000	3 000
Sum finansielle anleggsmidler		3 000	3 000
Sum anleggsmidler		76 693	22 693
Omløpsmidler			
Varer			
Fordringer			
Kundefordringer	6	128 080	243 657
Andre kortsiktige fordringer		30 483	21 229
Sum fordringer		158 563	264 886
Bankinnskudd, kontanter og lignende			
Bankinnskudd, kontanter o. l.	7	189 540	176 609
Sum bankinnskudd, kontanter og lignende		189 540	176 609
Sum omløpsmidler		348 103	441 495
SUM EIENDELER		424 796	464 188
BALANSE - EGENKAPITAL OG GJELD			
Egenkapital			
Innskutt egenkapital			
Aksjekapital	5, 8	50 000	50 000
Beholdning av egne aksjer	8		
Annen innskutt egenkapital	5		
Sum innskutt egenkapital		50 000	50 000



Opptjent egenkapital			
Annen egenkapital	5	71 537	80 484
Sum opptjent egenkapital		71 537	80 484
Sum egenkapital		121 537	130 484
Gjeld			
Langsiktig gjeld			
Utsatt skatt	4		
Annen langsiktig gjeld			
Sum langsiktig gjeld		0	0
Kortsiktig gjeld			
Leverandørgjeld		38 721	16 807
Betalbar skatt	4		1 534
Skyldig offentlige avgifter	7	168 312	228 912
Annen kortsiktig gjeld		96 226	86 452
Sum kortsiktig gjeld		303 259	333 704
Sum gjeld		303 259	333 704
SUM EGENKAPITAL OG GJELD		424 796	464 188



Organisasjonsnr: 815 744 152
VADIMS BYGG AS

NOTEOPPLYSNINGER - SELSKAP - alle poster oppgitt i hele tall

Note
2

Antall årsverk i regnskapsåret
3.00

<u>Sum</u>	<u>Beløp</u>
<u>Balanseført verdi 31.12.</u>	<u>Varige driftsmidler Immaterielle eiend.</u>

Konsernregnskap

Morselskapet sitt navn

Forretningskontor for morselskapet

Begrunnelse for at datterselskap er utelatt fra konsolideringen

<u>Samlet beløp - tilknyttet selskap</u>	<u>Årets</u>	<u>Fjorårets</u>
--	--------------	------------------

<u>Samlet beløp - foretak i samme konsern</u>	<u>Årets</u>	<u>Fjorårets</u>
---	--------------	------------------

<u>Samlet beløp - foretak i samme konsern</u>	<u>Årets</u>	<u>Fjorårets</u>
---	--------------	------------------

<u>Samlet beløp - felles kontrollert virksomhet</u>	<u>Årets</u>	<u>Fjorårets</u>
---	--------------	------------------

<u>Pantstillelse</u>	<u>Beløp</u>
----------------------	--------------

<u>Beholdning av egne aksjer</u>	<u>Antall</u>	<u>Pålydende</u>	<u>Andel av aksjek.</u>
----------------------------------	---------------	------------------	-------------------------



Årsregnskap 2022
Vadims Bygg AS

Resultatregnskap
Balanse
Noter til regnskapet



Org.nr.: 815 744 152



RESULTATREGNSKAP

VADIMS BYGG AS

DRIFTSINNEKTER OG DRIFTSKOSTNADER	Note	2022	2021
Salgsinntekt		2 420 738	1 440 094
Sum driftsinntekter		2 420 738	1 440 094
Varekostnad		500 678	390 020
Lønnskostnad	2	1 510 356	831 864
Avskrivning av driftsmidler og immaterielle eiendeler	3	21 000	14 500
Annen driftskostnad		395 001	206 188
Sum driftskostnader		2 427 035	1 442 571
Driftsresultat		-6 297	-2 478
FINANSINNEKTER OG FINANSKOSTNADER			
Annen rentekostnad		2 650	408
Resultat av finansposter		-2 650	-408
Resultat før skattekostnad	4	-8 947	-2 885
Skattekostnad på resultat	4	0	1 534
Resultat		-8 947	-4 419
Årsresultat		-8 947	-4 419
OVERFØRINGER			
Overført fra annen egenkapital	5	8 947	4 419
Sum overføringer		-8 947	-4 419



BALANSE

VADIMS BYGG AS

EIENDELER	Note	2022	2021
ANLEGGSMIDLER			
VARIGE DRIFTSMIDLER			
Driftsløsøre, inventar o.a. utstyr	3	73 693	19 693
Sum varige driftsmidler		73 693	19 693
FINANSIELLE ANLEGGSMIDLER			
Andre langsiktige fordringer		3 000	3 000
Sum finansielle anleggsmidler		3 000	3 000
Sum anleggsmidler		76 693	22 693
OMLØPSMIDLER			
FORDRINGER			
Kundefordringer	6	128 080	243 657
Andre kortsiktige fordringer		30 483	21 229
Sum fordringer		158 563	264 886
INVESTERINGER			
Bankinnskudd, kontanter o.l.	7	189 540	176 609
Sum omløpsmidler		348 103	441 495
Sum eiendeler		424 796	464 188



BALANSE

VADIMS BYGG AS

EGENKAPITAL OG GJELD	Note	2022	2021
INNSKUTT EGENKAPITAL			
Aksjekapital	5, 8	50 000	50 000
Sum innskutt egenkapital		50 000	50 000
OPPTJENT EGENKAPITAL			
Annen egenkapital	5	71 537	80 484
Sum opptjent egenkapital		71 537	80 484
Sum egenkapital		121 537	130 484
GJELD			
KORTSIKTIG GJELD			
Leverandørgjeld		38 721	16 807
Betalbar skatt	4	0	1 534
Skyldig offentlige avgifter	7	168 312	228 912
Annen kortsiktig gjeld		96 226	86 452
Sum kortsiktig gjeld		303 259	333 704
Sum gjeld		303 259	333 704
Sum egenkapital og gjeld		424 796	464 188

Trondheim, 14.02.2023

Styret i Vadims Bygg AS

Vadims Sarabaiko
Styreleder



Note 1 Regnskapsprinsipper

Årsregnskapet er satt opp i samsvar med regnskapsloven. Det er utarbeidet etter norske regnskapsstandarder.

DRIFTSINNEKTER OG KOSTNADER

Inntektsføring skjer etter opptjeningsprinsippet som normalt vil være leveringstidspunktet for varer og tjenester. Kostnader medtas etter sammenstillingsprinsippet, dvs. at kostnader medtas i samme periode som tilhørende inntekter inntektsføres.

HOVEDREGEL FOR VURDERING OG KLASIFISERING AV EIENDELER OG GJELD

Eiendeler bestemt til varig eie eller bruk er klassifisert som anleggsmidler. Andre eiendeler er klassifisert som omløpsmidler. Fordringer som skal tilbakebetales innen et år er uansett klassifisert som omløpsmidler. Ved klassifisering av kortsiktig og langsiktig gjeld er analoge kriterier lagt til grunn.

Anleggsmidler vurderes til anskaffelseskost, men nedskrives til virkelig verdi når verdifallet forventes ikke å være forbigående. Anleggsmidler med begrenset økonomisk levetid avskrives planmessig. Langsiktig gjeld balanseføres til nominelt mottatt beløp på etableringstidspunktet.

Omløpsmidler vurderes til laveste av anskaffelseskost og virkelig verdi. Kortsiktig gjeld balanseføres til nominelt mottatt beløp på etableringstidspunktet.

Enkelte poster er vurdert etter andre regler. Postene det gjelder vil være blant de postene som omhandles nedenfor.

VARIGE DRIFTSMIDLER

Varige driftsmidler avskrives over forventet økonomisk levetid. Avskrivningene er som hovedregel fordelt lineært over antatt økonomisk levetid.

FORDRINGER

Kundefordringer og andre fordringer oppføres til pålydende etter fradrag for avsetning til forventet tap. Avsetning til tap gjøres på grunnlag av en individuell vurdering av de enkelte fordringene. I tillegg gjøres det for øvrige kundefordringer en uspesifisert avsetning for å dekke antatt tap.

SKATT

Skattekostnaden i resultatregnskapet omfatter både periodens betalbare skatt og endring i utsatt skatt. Utsatt skatt er beregnet med 22%, på grunnlag av de midlertidige forskjeller som eksisterer mellom regnskapsmessige og skattemessige verdier, samt ligningsmessig underskudd til fremføring ved utgangen av regnskapsåret. Skatteøkende og skattereduserende midlertidige forskjeller som reverserer eller kan reversere i samme periode er utlignet og nettoført.



Note 2 Lønnskostnader, antall ansatte, godtgjørelser, lån til ansatte m.m.

Lønnskostnader	2022	2021
Lønninger	1 279 557	700 176
Arbeidsgiveravgift	183 082	100 586
Pensjonskostnader	18 900	13 202
Andre ytelser	28 816	17 900
Sum	1 510 356	831 864

Gjennomsnittlig antall årsverk: 3

Note 3 Anleggsmidler

	Driftsløsøre, inventar ol.	Sum
Anskaffelseskost pr. 01.01.22	128 093	128 093
Tilgang kjøpte driftsmidler	75 000	75 000
Anskaffelseskost 31.12.22	203 093	203 093
Akkumulerte avskrivninger 31.12.22	129 400	129 400
Av- og nedskrivninger pr. 31.12.22	129 400	129 400
Bokført verdi 31.12.22	73 693	73 693
Årets ordinære avskrivninger	21 000	21 000
Økonomisk levetid	4-5 år	



Note 4 Skatt

Årets skattekostnad	2022	2021
Resultatført skatt på ordinært resultat:		
Betalbar skatt	0	1 534
Endring i utsatt skattefordel	0	0
Skattekostnad ordinært resultat	0	1 534
Skattepliktig inntekt:		
Resultat før skatt	-8 947	-2 885
Permanente forskjeller	1 474	4 861
Endring i midlertidige forskjeller	-15 558	4 996
Skattepliktig inntekt	-23 031	6 972
Betalbar skatt i balansen:		
Betalbar skatt på årets resultat	0	1 534
Sum betalbar skatt i balansen	0	1 534

Skatteeffekten av midlertidige forskjeller og underskudd til fremføring som har gitt opphav til utsatt skatt og utsatte skattefordeler, spesifisert på typer av midlertidige forskjeller

	2022	2021	Endring
Varige driftsmidler	1 091	-14 467	-15 558
Sum	1 091	-14 467	-15 558
Akkumulert fremførbart underskudd	-23 031	0	23 031
Inngår ikke i beregningen av utsatt skatt	21 940	14 467	-7 473
Utsatt skattefordel (22 %)	0	0	0

I henhold til God regnskapsskikk for små foretak balanseføres ikke utsatt skattefordel.



Note 5 Egenkapital

	Aksjekapital		Annen egenkapital	Sum egenkapital
Pr. 01.01.2022	50 000	0	80 484	130 484
Årets resultat			-8 947	-8 947
Pr 31.12.2022	50 000	0	71 537	121 537

Note 6 Fordringer

Kundefordringer er vurdert med henhold til tap.

Note 7 Bundne midler

Det er ved utgang av året avsatt kr. 48 414 til skattetrekk.
Beløpet dekker selskapets ansvar for skattetreksmidler på 48 413 pr 31.12.2022

Note 8 Aksjonærer

AKSJEKAPITALEN I VADIMS BYGG AS PR. 31.12 BESTÅR AV:

	Antall	Pålydende	Bokført
Ordinære aksjer	100	500,0	50 000
Sum	100		50 000

EIERSTRUKTUR

De største aksjonærene i % pr. 31.12 var:

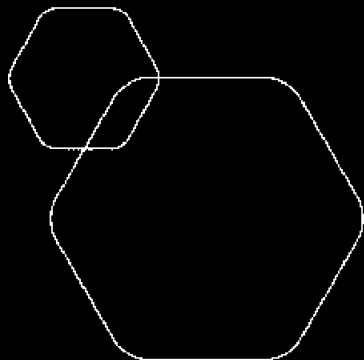
	Ordinære	Eierandel	Stemmeandel
Vadims Sarabaiko	60	60,0	60,0
Harry A.Kjønsø	20	20,0	20,0
Jan-Even Svarvå	20	20,0	20,0
Totalt antall aksjer	100	100,0	100,0

AKSJER OG OPSJONER EIET AV MEDLEMMER I STYRET OG DAGLIG LEDER:

Navn	Verv	Ordinære
Vadims Sarabaiko	Styreleder	60
Totalt antall aksjer		60



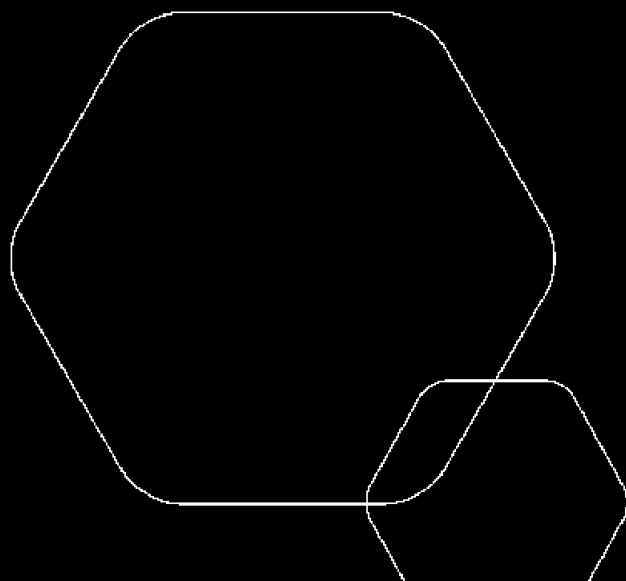
BankID Signing
Vadims Sarabako
2023-04-19



Årsregnskap 2022

Vadims Bygg AS

Resultatregnskap
Balanse
Noter til regnskapet



Org.nr.: 815 744 152



BankID Signing
Vadims Sarabalko
2023-04-19

RESULTATREGNSKAP

VADIMS BYGG AS

DRIFTSINNEKTER OG DRIFTSKOSTNADER	Note	2022	2021
Salgsinntekt		2 420 738	1 440 094
Sum driftsinntekter		2 420 738	1 440 094
Varekostnad		500 678	390 020
Lønnskostnad	2	1 510 356	831 864
Avskrivning av driftsmidler og immaterielle eiendeler	3	21 000	14 500
Annen driftskostnad		395 001	206 188
Sum driftskostnader		2 427 035	1 442 571
Driftsresultat		-6 297	-2 478
FINANSINNEKTER OG FINANSKOSTNADER			
Annen rentekostnad		2 650	408
Resultat av finansposter		-2 650	-408
Resultat før skattekostnad	4	-8 947	-2 885
Skattekostnad på resultat	4	0	1 534
Resultat		-8 947	-4 419
Årsresultat		-8 947	-4 419
OVERFØRINGER			
Overført fra annen egenkapital	5	8 947	4 419
Sum overføringer		-8 947	-4 419



BankID Signing
Vadims Sarabako
2023-04-19

BALANSE

VADIMS BYGG AS

EIENDELER	Note	2022	2021
ANLEGGSMIDLER			
VARIGE DRIFTSMIDLER			
Driftsløsøre, inventar o.a. utstyr	3	73 693	19 693
Sum varige driftsmidler		73 693	19 693
FINANSIELLE ANLEGGSMIDLER			
Andre langsiktige fordringer		3 000	3 000
Sum finansielle anleggsmidler		3 000	3 000
Sum anleggsmidler		76 693	22 693
OMLØPSMIDLER			
FORDRINGER			
Kundefordringer	6	128 080	243 657
Andre kortsiktige fordringer		30 483	21 229
Sum fordringer		158 563	264 886
INVESTERINGER			
Bankinnskudd, kontanter o.l.	7	189 540	176 609
Sum omløpsmidler		348 103	441 495
Sum eiendeler		424 796	464 188



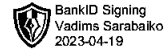
BALANSE

VADIMS BYGG AS

EGENKAPITAL OG GJELD	Note	2022	2021
INNSKUTT EGENKAPITAL			
Aksjekapital	5, 8	50 000	50 000
Sum innskutt egenkapital		50 000	50 000
OPPTJENT EGENKAPITAL			
Annen egenkapital	5	71 537	80 484
Sum opptjent egenkapital		71 537	80 484
Sum egenkapital		121 537	130 484
GJELD			
KORTSIKTIG GJELD			
Leverandørgjeld		38 721	16 807
Betalbar skatt	4	0	1 534
Skyldig offentlige avgifter	7	168 312	228 912
Annen kortsiktig gjeld		96 226	86 452
Sum kortsiktig gjeld		303 259	333 704
Sum gjeld		303 259	333 704
Sum egenkapital og gjeld		424 796	464 188

Trondheim, 14.02.2023
Styret i Vadims Bygg AS

Vadims Sarabaiko
Styreleder



Note 1 Regnskapsprinsipper

Årsregnskapet er satt opp i samsvar med regnskapsloven. Det er utarbeidet etter norske regnskapsstandarder.

DRIFTSINNEKTER OG KOSTNADER

Inntektsføring skjer etter opptjeningsprinsippet som normalt vil være leveringstidspunktet for varer og tjenester. Kostnader medtas etter sammenstillingsprinsippet, dvs. at kostnader medtas i samme periode som tilhørende inntekter inntektsføres.

HOVEDREGEL FOR VURDERING OG KLASSIFISERING AV EIENDELER OG GJELD

Eiendeler bestemt til varig eie eller bruk er klassifisert som anleggsmidler. Andre eiendeler er klassifisert som omløpsmidler. Fordringer som skal tilbakebetales innen et år er uansett klassifisert som omløpsmidler. Ved klassifisering av kortsiktig og langsiktig gjeld er analoge kriterier lagt til grunn.

Anleggsmidler vurderes til anskaffelseskost, men nedskrives til virkelig verdi når verdifallet forventes ikke å være forbigående. Anleggsmidler med begrenset økonomisk levetid avskrives planmessig. Langsiktig gjeld balanseføres til nominelt mottatt beløp på etableringstidspunktet.

Omløpsmidler vurderes til laveste av anskaffelseskost og virkelig verdi. Kortsiktig gjeld balanseføres til nominelt mottatt beløp på etableringstidspunktet.

Enkelte poster er vurdert etter andre regler. Postene det gjelder vil være blant de postene som omhandles nedenfor.

VARIGE DRIFTSMIDLER

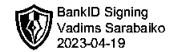
Varige driftsmidler avskrives over forventet økonomisk levetid. Avskrivningene er som hovedregel fordelt lineært over antatt økonomisk levetid.

FORDRINGER

Kundefordringer og andre fordringer oppføres til pålydende etter fradrag for avsetning til forventet tap. Avsetning til tap gjøres på grunnlag av en individuell vurdering av de enkelte fordringene. I tillegg gjøres det for øvrige kundefordringer en uspesifisert avsetning for å dekke antatt tap.

SKATT

Skattekostnaden i resultatregnskapet omfatter både periodens betalbare skatt og endring i utsatt skatt. Utsatt skatt er beregnet med 22%, på grunnlag av de midlertidige forskjeller som eksisterer mellom regnskapsmessige og skattemessige verdier, samt ligningsmessig underskudd til fremføring ved utgangen av regnskapsåret. Skatteøkende og skattereduserende midlertidige forskjeller som reverserer eller kan reversere i samme periode er utlignet og nettoført.



BankID Signing
Vadims Sarabako
2023-04-19

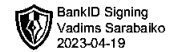
Note 2 Lønnskostnader, antall ansatte, godtgjørelser, lån til ansatte m.m.

Lønnskostnader	2022	2021
Lønninger	1 279 557	700 176
Arbeidsgiveravgift	183 082	100 586
Pensjonskostnader	18 900	13 202
Andre ytelser	28 816	17 900
Sum	1 510 356	831 864

Gjennomsnittlig antall årsverk: 3

Note 3 Anleggsmidler

	Driftsløsøre, inventar ol.	Sum
Anskaffelseskost pr. 01.01.22	128 093	128 093
Tilgang kjøpte driftsmidler	75 000	75 000
Anskaffelseskost 31.12.22	203 093	203 093
Akkumulerte avskrivninger 31.12.22	129 400	129 400
Av- og nedskrivninger pr. 31.12.22	129 400	129 400
Bokført verdi 31.12.22	73 693	73 693
Årets ordinære avskrivninger	21 000	21 000
Økonomisk levetid	4-5 år	



Note 4 Skatt

Årets skattekostnad	2022	2021
Resultatført skatt på ordinært resultat:		
Betalbar skatt	0	1 534
Endring i utsatt skattefordel	0	0
Skattekostnad ordinært resultat	0	1 534
Skattepliktig inntekt:		
Resultat før skatt	-8 947	-2 885
Permanente forskjeller	1 474	4 861
Endring i midlertidige forskjeller	-15 558	4 996
Skattepliktig inntekt	-23 031	6 972
Betalbar skatt i balansen:		
Betalbar skatt på årets resultat	0	1 534
Sum betalbar skatt i balansen	0	1 534

Skatteeffekten av midlertidige forskjeller og underskudd til fremføring som har gitt opphav til utsatt skatt og utsatte skattefordeler, spesifisert på typer av midlertidige forskjeller

	2022	2021	Endring
Varige driftsmidler	1 091	-14 467	-15 558
Sum	1 091	-14 467	-15 558
Akkumulert fremførbart underskudd	-23 031	0	23 031
Inngår ikke i beregningen av utsatt skatt	21 940	14 467	-7 473
Utsatt skattefordel (22 %)	0	0	0

I henhold til God regnskapsskikk for små foretak balanseføres ikke utsatt skattefordel.



Note 5 Egenkapital

	Aksjekapital	Annen egenkapital	Sum egenkapital
Pr. 01.01.2022	50 000	0	80 484
Årets resultat			-8 947
Pr 31.12.2022	50 000	0	71 537

Note 6 Fordringer

Kundefordringer er vurdert med henhold til tap.

Note 7 Bundne midler

Det er ved utgang av året avsatt kr. 48 414 til skattetrekk.
Beløpet dekker selskapets ansvar for skattetreksmidler på 48 413 pr 31.12.2022

Note 8 Aksjonærer

AKSJEKAPITALEN I VADIMS BYGG AS PR. 31.12 BESTÅR AV:

	Antall	Pålydende	Bokført
Ordinære aksjer	100	500,0	50 000
Sum	100		50 000

EIERSTRUKTUR

De største aksjonærene i % pr. 31.12 var:

	Ordinære	Eierandel	Stemmeandel
Vadims Sarabaiko	60	60,0	60,0
Harry A.Kjønsø	20	20,0	20,0
Jan-Even Svarvå	20	20,0	20,0
Totalt antall aksjer	100	100,0	100,0

AKSJER OG OPSJONER EIET AV MEDLEMMER I STYRET OG DAGLIG LEDER:

Navn	Verv	Ordinære
Vadims Sarabaiko	Styreleder	60
Totalt antall aksjer		60