



ÅRSREGNSKAPET FOR REGNSKAPSÅRET 2023 - GENERELL INFORMASJON

Enheten

Organisasjonsnummer: 919 686 383
Organisasjonsform: Aksjeselskap
Foretaksnavn: MHV INVEST AS
Forretningsadresse: Jarhaugane 11B
5533 HAUGESUND

Regnskapsår

Årsregnskapets periode: 01.01.2023 - 31.12.2023

Konsern

Morselskap i konsern: Nei

Regnskapsregler

Regler for små foretak benyttet: Ja
Benyttet ved utarbeidelsen av årsregnskapet til selskapet: Regnskapslovens alminnelige regler

Årsregnskapet fastsatt av kompetent organ

Bekreftet av representant for selskapet: Mats Hovland Vikse
Dato for fastsettelse av årsregnskapet: 22.05.2024

Grunnlag for avgivelse

År 2023: Årsregnskapet er elektronisk innlevert
År 2022: Tall er hentet fra elektronisk innlevert årsregnskap fra 2023

Det er ikke krav til at årsregnskapet m.v. som sendes til Regnskapsregisteret er undertegnet. Kontrollen på at dette er utført ligger hos revisor/enhetens øverste organ. Sikkerheten ivaretas ved at innsender har rolle/rettighet for innsending av årsregnskapet via Altinn, og ved at det bekreftes at årsregnskapet er fastsatt av kompetent organ.

Brønnøysundregistrene, 21.05.2025



Resultatregnskap

Beløp i: NOK	Note	2023	2022
RESULTATREGNSKAP			
Inntekter			
Sum inntekter		0	0
Kostnader			
Annen driftskostnad		130 759	261 058
Sum kostnader		130 759	261 058
Driftsresultat		-130 759	-261 058
Finansinntekter og finanskostnader			
Annen renteinntekt		24 376	6 246
Annen finansinntekt		4 359 196	1 012 979
Verdiøkning av finansielle instrumenter vurdert til virkelig verdi		161 829	0
Sum finansinntekter		4 545 400	1 019 225
Annen rentekostnad		20	0
Annen finanskostnad		1 795 023	143 782
Sum finanskostnader		1 795 043	143 782
Netto finans		2 750 357	875 443
Resultat før skattekostnad	1	2 619 599	614 385
Årsresultat		2 619 599	614 385
Overføringer og disponeringer			
Annen egenkapital	2	2 619 599	614 385
Sum overføringer og disponeringer		2 619 599	614 385



Balanse

Beløp i: NOK	Note	2023	2022
BALANSE - EIENDELER			
Anleggsmidler			
Immaterielle eiendeler			
Sum immaterielle eiendeler		0	0
Varige driftsmidler			
Sum varige driftsmidler		0	0
Finansielle anleggsmidler			
Investeringer i aksjer og andeler	3	21 585 717	21 364 405
Sum finansielle anleggsmidler		21 585 717	21 364 405
Sum anleggsmidler		21 585 717	21 364 405
Omløpsmidler			
Varer			
Fordringer			
Sum fordringer		0	0
Investeringer			
Markedsbaserte aksjer	3	19 433 692	42 363 391
Andre finansielle instrumenter	3	10 000 000	10 000 000
Sum investeringer		29 433 692	52 363 391
Bankinnskudd, kontanter og lignende			
Bankinnskudd, kontanter og lignende		12 432 134	309 255
Sum bankinnskudd, kontanter og lignende		12 432 134	309 255
Sum omløpsmidler		41 865 827	52 672 646
SUM EIENDELER		63 451 544	74 037 052

BALANSE - EGENKAPITAL OG GJELD



Balanse

Beløp i: NOK	Note	2023	2022
Egenkapital			
Innskutt egenkapital			
Aksjekapital	2	70 000	70 000
Overkurs	2	19 760 000	19 760 000
Sum innskutt egenkapital		19 830 000	19 830 000
Opptjent egenkapital			
Annen egenkapital	2	43 616 837	40 997 238
Sum opptjent egenkapital		43 616 837	40 997 238
Sum egenkapital		63 446 837	60 827 238
Gjeld			
Langsiktig gjeld			
Utsatt skatt	4	0	0
Sum avsetninger for forpliktelser		0	0
Annen langsiktig gjeld			
Sum annen langsiktig gjeld		0	0
Sum langsiktig gjeld		0	0
Kortsiktig gjeld			
Leverandørgjeld		0	6 516
Betalbar skatt	1	0	0
Annen kortsiktig gjeld		4 707	13 203 298
Sum kortsiktig gjeld		4 707	13 209 814
Sum gjeld		4 707	13 209 814
SUM EGENKAPITAL OG GJELD		63 451 544	74 037 052



Brønnøysundregistrene

ÅRSREGNSKAP FOR REGNSKAPSÅRET 2023 - GENERELL INFORMASJON

Journalnummer: 2024 449765

Enheten

Organisasjonsnummer: 919 686 383
Organisasjonsform: Aksjeselskap
Foretaksnavn: MHV INVEST AS
Forretningsadresse: Jarhaugane 11B
5533 HAUGESUND

Regnskapsår

Årsregnskapets periode: 01.01.2023 - 31.12.2023

Konsern

Morselskap i konsern: Nei

Regnskapsregler

Regler for små foretak benyttet: Ja
Benyttet ved utarbeidelsen av
årsregnskapet til selskapet: Regnskapslovens alminnelige regler

Årsregnskapet fastsatt av kompetent organ

Bekreftet av representant for selskapet: Mats Hovland Vikse
Dato for fastsettelse av årsregnskapet: 22.05.2024

Revisjon

Årsregnskapet er utarbeidet av ekstern
autorisert regnskapsfører: Ja
Ekstern autorisert regnskapsfører har i
løpet av regnskapsåret bistått ved den
løpende regnskapsføringen eller utført
andre tjenester for selskapet enn å
utarbeide årsregnskapet: Ja

Grunnlag for avgivelse

År 2023: Årsregnskap er elektronisk innlevert.
År 2022: Tall er hentet fra elektronisk innlevert årsregnskap fra 2023.

Det er ikke krav til at årsregnskapet m.v. som sendes til Regnskapsregisteret er undertegnet. Kontrollen på at dette er utført ligger hos revisor/enhetens øverste organ. Sikkerheten ivaretas ved at innsender har rolle/rettighet for innsending av årsregnskapet via Altinn, og ved at det bekreftes at årsregnskapet er fastsatt av kompetent organ.

Brønnøysundregistrene, 11.06.2024

Brønnøysundregistrene
Postadresse: Postboks 900, 8910 Brønnøysund
Telefon: 75 00 75 00
E-post: firmapost@brreg.no Internett: www.brreg.no
Organisasjonsnummer: 974 760 673



Organisasjonsnr: 919 686 383
MHV INVEST AS

RESULTATREGNSKAP

Beløp i: NOK	Note	2023	2022
RESULTATREGNSKAP			
Inntekter			
Sum inntekter		0	0
Kostnader			
Annen driftskostnad		130 759	261 058
Sum kostnader		130 759	261 058
Driftsresultat		-130 759	-261 058
Finansinntekter og finanskostnader			
Annen renteinntekt		24 376	6 246
Annen finansinntekt		4 359 196	1 012 979
Verdiøkning av finansielle instrumenter vurdert til virkelig verdi		161 829	0
Sum finansinntekter		4 545 400	1 019 225
Annen rentekostnad		20	0
Annen finanskostnad		1 795 023	143 782
Sum finanskostnader		1 795 043	143 782
Netto finans		2 750 357	875 443
Resultat før skattekostnad 1		2 619 599	614 385
Årsresultat		2 619 599	614 385
Overføringer og disponeringer			
Annen egenkapital	2	2 619 599	614 385
Sum overføringer og disponeringer		2 619 599	614 385



Organisasjonsnr: 919 686 383
MHV INVEST AS

BALANSE

Beløp i: NOK	Note	2023	2022
BALANSE - EIENDELER			
Anleggsmidler			
Immaterielle eiendeler			
Sum immaterielle eiendeler		0	0
Varige driftsmidler			
Sum varige driftsmidler		0	0
Finansielle anleggsmidler			
Investeringer i aksjer og andeler	3	21 585 717	21 364 405
Sum finansielle anleggsmidler		21 585 717	21 364 405
Sum anleggsmidler		21 585 717	21 364 405
Omløpsmidler			
Varer			
Fordringer			
Sum fordringer		0	0
Investeringer			
Markedsbaserte aksjer	3	19 433 692	42 363 391
Andre finansielle instrumenter	3	10 000 000	10 000 000
Sum investeringer		29 433 692	52 363 391
Bankinnskudd, kontanter og lignende			
Bankinnskudd, kontanter og lignende		12 432 134	309 255
Sum bankinnskudd, kontanter og lignende		12 432 134	309 255
Sum omløpsmidler		41 865 827	52 672 646
SUM EIENDELER		63 451 544	74 037 052
BALANSE - EGENKAPITAL OG GJELD			
Egenkapital			
Innskutt egenkapital			
Aksjekapital	2	70 000	70 000
Overkurs	2	19 760 000	19 760 000
Sum innskutt egenkapital		19 830 000	19 830 000



Opptjent egenkapital			
Annen egenkapital	2	43 616 837	40 997 238
Sum opptjent egenkapital		43 616 837	40 997 238
Sum egenkapital		63 446 837	60 827 238
Gjeld			
Langsiktig gjeld			
Utsatt skatt	4	0	0
Sum avsetninger for forpliktelseser		0	0
Annen langsiktig gjeld		0	0
Sum annen langsiktig gjeld		0	0
Sum langsiktig gjeld		0	0
Kortsiktig gjeld			
Leverandørgjeld		0	6 516
Betalbar skatt	1	0	0
Annen kortsiktig gjeld		4 707	13 203 298
Sum kortsiktig gjeld		4 707	13 209 814
Sum gjeld		4 707	13 209 814
SUM EGENKAPITAL OG GJELD		63 451 544	74 037 052



Organisasjonsnr: 919 686 383
MHV INVEST AS

NOTEOPPLYSNINGER - SELSKAP - alle poster oppgitt i hele tall

Note

Regnskapsprinsipper

Regnskapsprinsipper: Årsregnskapet er satt opp i samsvar med regnskapsloven og god regnskapsskikk for små foretak. Hovedregel for vurdering og klassifisering av eiendeler og gjeld Eiendeler bestemt til varig eie eller bruk er klassifisert som anleggsmidler. Andre eiendeler er klassifisert som omløpsmidler. Fordringer som skal tilbakebetales innen et år er klassifisert som omløpsmidler. Ved klassifisering av kortsiktig og langsiktig gjeld er tilsvarende kriterier lagt til grunn. Omløpsmidler vurderes til laveste av anskaffelseskost og virkelig verdi. Anleggsmidler vurderes til anskaffelseskost, men nedskrives til gjenvinnbart beløp dersom dette er lavere enn bokført verdi, og verdifallet forventes ikke å være forbigående. Anleggsmidler med begrenset økonomisk levetid avskrives planmessig. Annen langsiktig gjeld og kortsiktig gjeld er vurdert til pålydende beløp. Andre aksjer og andeler klassifisert som anleggsmidler Aksjer og investeringer i ansvarlige selskaper og kommandittselskaper hvor selskapet ikke har betydelig innflytelse, er vurdert etter kostmetoden. Investeringene nedskrives til virkelig verdi ved verdifall som forventes ikke å være forbigående. Mottatt utbytte fra selskapene inntektsføres som annen finansinntekt. Finansielle instrumenter og varederivater Finansielle instrumenter, herunder aksjer og obligasjoner, som - er klassifisert som omløpsmidler, - inngår i en handelsportefølje med henblikk på videresalg, - omsettes på børs, autorisert markedsplass eller tilsvarende regulert marked i utlandet, og - har god eierspredning og likviditet er vurdert til laveste av anskaffelseskost og virkelig verdi på balansedagen. Skatt Skattekostnaden i resultatregnskapet omfatter periodens betalbare skatt som blir utlignet og forfaller til betaling neste regnskapsår, i tillegg til endring i utsatt skatt/ skattefordel. Utsatt skatt er beregnet med skattesatsen ved utgangen av regnskapsåret (22%) på grunnlag av skattereduserende og skatteøkende midlertidige forskjeller som eksisterer mellom regnskapsmessige og skattemessige verdier. I beregningen er det også medtatt skattemessig framførbart underskudd ved regnskapsårets utgang. Skatteøkende og skattereduserende midlertidige forskjeller som reverserer eller kan reversere i samme periode er utlignet og nettoført.

Note

Antall årsverk i regnskapsåret
0.00

<u>Sum</u>	<u>Beløp</u>
------------	--------------

<u>Balanseført verdi 31.12.</u>	<u>Variqe driftsmidler</u>	<u>Immaterielle eiend.</u>
---------------------------------	----------------------------	----------------------------

Konsernregnskap



Årsregnskap for
MHV INVEST AS
919686383
Regnskapsår
01.01.2023 - 31.12.2023



MHV INVEST AS
919 686 383

Resultatregnskap

	Note	2023	2022
Driftskostnader			
Annen driftskostnad		-130 759	-261 058
Sum driftskostnader		-130 759	-261 058
Driftsresultat		-130 759	-261 058
Finansinntekter			
Annen renteinntekt		24 376	6 246
Annen finansinntekt		4 359 196	1 012 979
Verdiøkning av finansielle instrumenter vurdert til virkelig verdi		161 829	0
Sum finansinntekter		4 545 400	1 019 225
Finanskostnader			
Annen rentekostnad		-20	0
Annen finanskostnad		-1 795 023	-143 782
Sum finanskostnader		-1 795 043	-143 782
Netto finans		2 750 357	875 443
Resultat før skattekostnad	1	2 619 599	614 385
Årsresultat		2 619 599	614 385
Overføringer			
Annen egenkapital	2	2 619 599	614 385
Sum overføringer		2 619 599	614 385



MHV INVEST AS
919 686 383

Balanse

	Note	31.12.2023	31.12.2022
EIENDELER			
Anleggsmidler			
Finansielle anleggsmidler			
Investeringer i aksjer og andeler	3	21 585 717	21 364 405
Sum finansielle anleggsmidler		21 585 717	21 364 405
Sum anleggsmidler		21 585 717	21 364 405
Omløpsmidler			
Investeringer			
Markedsbaserte aksjer	3	19 433 692	42 363 391
Andre finansielle instrumenter	3	10 000 000	10 000 000
Sum investeringer		29 433 692	52 363 391
Bankinnskudd, kontanter og lignende			
Bankinnskudd, kontanter og lignende		12 432 134	309 255
Sum bankinnskudd, kontanter og lignende		12 432 134	309 255
Sum omløpsmidler		41 865 827	52 672 646
SUM EIENDELER		63 451 544	74 037 052



MHV INVEST AS
919 686 383

Balanse

	Note	31.12.2023	31.12.2022
EGENKAPITAL OG GJELD			
Egenkapital			
Innskutt egenkapital			
Aksjekapital	2	70 000	70 000
Overkurs	2	19 760 000	19 760 000
Sum innskutt egenkapital		19 830 000	19 830 000
Opptjent egenkapital			
Annen egenkapital	2	43 616 837	40 997 238
Sum opptjent egenkapital		43 616 837	40 997 238
Sum egenkapital		63 446 837	60 827 238
Gjeld			
Avsetning og forpliktelser			
Utsatt skatt	4	0	0
Sum avsetning for forpliktelser		0	0
Kortsiktig gjeld			
Leverandørgjeld		0	6 516
Betalbar skatt	1	0	0
Annen kortsiktig gjeld		4 707	13 203 298
Sum kortsiktig gjeld		4 707	13 209 814
Sum gjeld		4 707	13 209 814
SUM EGENKAPITAL OG GJELD		63 451 544	74 037 052

Haugesund, 22.05.2024

Mats Hovland Vikse
styrets leder



MHV INVEST AS
919 686 383

Noter

Regnskapsprinsipper

Regnskapsprinsipper:

Årsregnskapet er satt opp i samsvar med regnskapsloven og god regnskapsskikk for små foretak.

Hovedregel for vurdering og klassifisering av eiendeler og gjeld

Eiendeler bestemt til varig eie eller bruk er klassifisert som anleggsmidler. Andre eiendeler er klassifisert som omløpsmidler. Fordringer som skal tilbakebetales innen et år er klassifisert som omløpsmidler. Ved klassifisering av kortsiktig og langsiktig gjeld er tilsvarende kriterier lagt til grunn.

Omløpsmidler vurderes til laveste av anskaffelseskost og virkelig verdi.

Anleggsmidler vurderes til anskaffelseskost, men nedskrives til gjenvinnbart beløp dersom dette er lavere enn bokført verdi, og verdifallet forventes ikke å være forbigående. Anleggsmidler med begrenset økonomisk levetid avskrives planmessig.

Annen langsiktig gjeld og kortsiktig gjeld er vurdert til pålydende beløp.

Andre aksjer og andeler klassifisert som anleggsmidler

Aksjer og investeringer i ansvarlige selskaper og kommandittselskaper hvor selskapet ikke har betydelig innflytelse, er vurdert etter kostmetoden. Investeringene nedskrives til virkelig verdi ved verdifall som forventes ikke å være forbigående. Mottatt utbytte fra selskapene inntektsføres som annen finansinntekt.

Finansielle instrumenter og varederivater

Finansielle instrumenter, herunder aksjer og obligasjoner, som

- er klassifisert som omløpsmidler,
- inngår i en handelsportefølje med henblikk på videresalg,
- omsettes på børs, autorisert markedsplass eller tilsvarende regulert marked i utlandet, og
- har god eierspredning og likviditet

er vurdert til laveste av anskaffelseskost og virkelig verdi på balansedagen.

Skatt

Skattekostnaden i resultatregnskapet omfatter periodens betalbare skatt som blir utlignet og

forfaller til betaling neste regnskapsår, i tillegg til endring i utsatt skatt/ skattefordel. Utsatt skatt er beregnet med skattesatsen ved utgangen av regnskapsåret(22%) på grunnlag av skattereduserende og skatteøkende midlertidige forskjeller som eksisterer mellom regnskapsmessige og skattemessige verdier. I beregningen er det også medtatt skattemessig framførbart underskudd ved regnskapsårets utgang. Skatteøkende og skattereduserende midlertidige forskjeller som reverserer eller kan reversere i samme periode er utlignet og nettoført.

Antall årsverk

Selskapet har ikke hatt ansatte i løpet av regnskapsåret.



MHV INVEST AS
919 686 383

Note 1 - Spesifisering av skatt

Skattepliktig inntekt	2023	2022
Resultat før skatt	2 619 599	614 385
Permanente forskjeller	-2 695 883	-845 813
Skattepliktig inntekt	-76 284	-231 428

Note 2 - Egenkapital

	Aksjekapital	Overkurs	Opptjent egenkapital	Sum
Egenkapital 31.12.2022	70 000	19 760 000	40 997 238	60 827 238
Årsresultat	0	0	2 619 599	2 619 599
Egenkapital 31.12.2023	70 000	19 760 000	43 616 837	63 446 837

Note 3 - Investeringer i aksjer og andeler

Anleggsmidler

Selskap	Eierandel	Balanseført	Markedsverdi
	verdi		
Autostore Holdings LTD -		18.056.398	37.665.849
Req fund AS		3.529.319	346.973
Sum		21.585.717	38.012.822

Omløpsmidler

Finansielle instrumenter er vurdert til lavest av anskaffelseskost og virkelig verdi etter regnskapsloven § 5-2.

	Anskaffelses- kost	Fomues-
Aksjer	9.864.474	11.620.749
Aksjefond	19.561.976	24.508.458
Rentefond	7.242	7.613
Sum	29.433.692	36.136.820



MHV INVEST AS
919 686 383

Note 4 - Midlertidige forskjeller - utsatt skatt/skattefordel

Utsatt skatt/utsatt skattefordel i balansen avsettes på grunnlag av forskjeller mellom regnskapsmessige og skattemessige verdier i henhold til norsk regnskapsstandard for skatt.

Midlertidige skatteøkende og skattereduserende forskjeller som kan utlignes er nettoført.

Midlertidige forskjeller knyttet til:	01.01.2023	31.12.2023	Endring
Fremførbart underskudd	-758 536	-834 820	76 284
Netto forskjeller	-758 536	-834 820	76 284
Skattereduserende forskjeller som ikke kan utlignes	758 536	834 820	-76 284
Sum midlertidige forskjeller som påvirker betalbar skatt	0	0	0
Utsatt skatt 31.12.2023 basert på 22 %	0	0	0



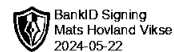
Årsoppgjør for

MHV INVEST AS

919686383

01.01.2023 - 31.12.2023

Innhold	Side
Forside	2
Resultatregnskap	3
Eiendeler	4
Egenkapital og gjeld	5
Noter	6



Årsregnskap for
MHV INVEST AS
919686383
Regnskapsår
01.01.2023 - 31.12.2023



MHV INVEST AS
919 686 383

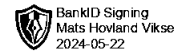


Resultatregnskap

	Note	2023	2022
Driftskostnader			
Annen driftskostnad		-130 759	-261 058
Sum driftskostnader		-130 759	-261 058
Driftsresultat		-130 759	-261 058
Finansinntekter			
Annen renteinntekt		24 376	6 246
Annen finansinntekt		4 359 196	1 012 979
Verdiøkning av finansielle instrumenter vurdert til virkelig verdi		161 829	0
Sum finansinntekter		4 545 400	1 019 225
Finanskostnader			
Annen rentekostnad		-20	0
Annen finanskostnad		-1 795 023	-143 782
Sum finanskostnader		-1 795 043	-143 782
Netto finans		2 750 357	875 443
Resultat før skattekostnad	1	2 619 599	614 385
Årsresultat		2 619 599	614 385
Overføringer			
Annen egenkapital	2	2 619 599	614 385
Sum overføringer		2 619 599	614 385



MHV INVEST AS
919 686 383



Balanse

	Note	31.12.2023	31.12.2022
EIENDELER			
Anleggsmidler			
Finansielle anleggsmidler			
Investeringer i aksjer og andeler	3	21 585 717	21 364 405
Sum finansielle anleggsmidler		21 585 717	21 364 405
Sum anleggsmidler		21 585 717	21 364 405
Omløpsmidler			
Investeringer			
Markedsbaserte aksjer	3	19 433 692	42 363 391
Andre finansielle instrumenter	3	10 000 000	10 000 000
Sum investeringer		29 433 692	52 363 391
Bankinnskudd, kontanter og lignende			
Bankinnskudd, kontanter og lignende		12 432 134	309 255
Sum bankinnskudd, kontanter og lignende		12 432 134	309 255
Sum omløpsmidler		41 865 827	52 672 646
SUM EIENDELER		63 451 544	74 037 052



MHV INVEST AS
919 686 383



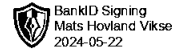
Balanse

	Note	31.12.2023	31.12.2022
EGENKAPITAL OG GJELD			
Egenkapital			
Innskutt egenkapital			
Aksjekapital	2	70 000	70 000
Overkurs	2	19 760 000	19 760 000
Sum innskutt egenkapital		19 830 000	19 830 000
Opptjent egenkapital			
Annen egenkapital	2	43 616 837	40 997 238
Sum opptjent egenkapital		43 616 837	40 997 238
Sum egenkapital		63 446 837	60 827 238
Gjeld			
Avsetning og forpliktelser			
Utsatt skatt	4	0	0
Sum avsetning for forpliktelser		0	0
Kortsiktig gjeld			
Leverandørgjeld		0	6 516
Betalbar skatt	1	0	0
Annen kortsiktig gjeld		4 707	13 203 298
Sum kortsiktig gjeld		4 707	13 209 814
Sum gjeld		4 707	13 209 814
SUM EGENKAPITAL OG GJELD		63 451 544	74 037 052

Mats Hovland Vikse
styrets leder



MHV INVEST AS
919 686 383



Noter

Regnskapsprinsipper

Regnskapsprinsipper:

Årsregnskapet er satt opp i samsvar med regnskapsloven og god regnskapsskikk for små foretak.

Hovedregel for vurdering og klassifisering av eiendeler og gjeld

Eiendeler bestemt til varig eie eller bruk er klassifisert som anleggsmidler. Andre eiendeler er klassifisert som omløpsmidler. Fordringer som skal tilbakebetales innen et år er klassifisert som omløpsmidler. Ved klassifisering av kortsiktig og langsiktig gjeld er tilsvarende kriterier lagt til grunn.

Omløpsmidler vurderes til laveste av anskaffelseskost og virkelig verdi.

Anleggsmidler vurderes til anskaffelseskost, men nedskrives til gjenvinnbart beløp dersom dette er lavere enn bokført verdi, og verdifallet forventes ikke å være forbigående. Anleggsmidler med begrenset økonomisk levetid avskrives planmessig.

Annen langsiktig gjeld og kortsiktig gjeld er vurdert til pålydende beløp.

Andre aksjer og andeler klassifisert som anleggsmidler

Aksjer og investeringer i ansvarlige selskaper og kommandittselskaper hvor selskapet ikke har betydelig innflytelse, er vurdert etter kostmetoden. Investeringene nedskrives til virkelig verdi ved verdifall som forventes ikke å være forbigående. Mottatt utbytte fra selskapene inntektsføres som annen finansinntekt.

Finansielle instrumenter og varederivater

Finansielle instrumenter, herunder aksjer og obligasjoner, som

- er klassifisert som omløpsmidler,
- inngår i en handelsportefølje med henblikk på videresalg,
- omsettes på børs, autorisert markedsplass eller tilsvarende regulert marked i utlandet, og
- har god eierspredning og likviditet

er vurdert til laveste av anskaffelseskost og virkelig verdi på balansedagen.

Skatt

Skattekostnaden i resultatregnskapet omfatter periodens betalbare skatt som blir utlignet og

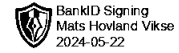
forfaller til betaling neste regnskapsår, i tillegg til endring i utsatt skatt/ skattefordel. Utsatt skatt er beregnet med skattesatsen ved utgangen av regnskapsåret (22%) på grunnlag av skattereduserende og skatteøkende midlertidige forskjeller som eksisterer mellom regnskapsmessige og skattemessige verdier. I beregningen er det også medtatt skattemessig framførbart underskudd ved regnskapsårets utgang. Skatteøkende og skattereduserende midlertidige forskjeller som reverserer eller kan reversere i samme periode er utlignet og nettoført.

Antall årsverk

Selskapet har ikke hatt ansatte i løpet av regnskapsåret.



MHV INVEST AS
919 686 383



Note 1 - Spesifisering av skatt

Skattepliktig inntekt	2023	2022
Resultat før skatt	2 619 599	614 385
Permanente forskjeller	-2 695 883	-845 813
Skattepliktig inntekt	-76 284	-231 428

Note 2 - Egenkapital

	Selskapskapital	Overkurs	Opptjent egenkapital	Sum
Egenkapital 31.12.2022	70 000	19 760 000	40 997 238	60 827 238
Årsresultat	0	0	2 619 599	2 619 599
Egenkapital 31.12.2023	70 000	19 760 000	43 616 837	63 446 837

Note 3 - Investeringer i aksjer og andeler

Anleggsmidler

Selskap	Eierandel	Balansført	Markedsverdi
	verdi		
Autostore Holdings LTD -		18.056.398	37.665.849
Req fund AS		3.529.319	346.973
Sum		21.585.717	38.012.822

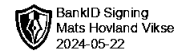
Omløpsmidler

Finansielle instrumenter er vurdert til lavest av anskaffelseskost og virkelig verdi etter regnskapsloven § 5-2.

	Anskaffelses- kost	Fomues-
Aksjer	9.864.474	11.620.749
Aksjefond	19.561.976	24.508.458
Rentefond	7.242	7.613
Sum	29.433.692	36.136.820



MHV INVEST AS
919 686 383



Note 4 - Midlertidige forskjeller - utsatt skatt/skattefordel

Utsatt skatt/utsatt skattefordel i balansen avsettes på grunnlag av forskjeller mellom regnskapsmessige og skattemessige verdier i henhold til norsk regnskapsstandard for skatt.

Midlertidige skatteøkende og skattereduserende forskjeller som kan utlignes er nettoført.

Midlertidige forskjeller knyttet til:	01.01.2023	31.12.2023	Endring
Fremførbart underskudd	-758 536	-834 820	76 284
Netto forskjeller	-758 536	-834 820	76 284
Skattereduserende forskjeller som ikke kan utlignes	758 536	834 820	-76 284
Sum midlertidige forskjeller som påvirker betalbar skatt	0	0	0
Utsatt skatt 31.12.2023 basert på 22 %	0	0	0



Deloitte.

Deloitte AS
Sundgaten 119
Postboks 528
NO-5501 Haugesund
Norway

+47 52 70 25 40
www.deloitte.no

Til generalforsamlingen i Mhv Invest AS

UAVHENGIG REVISORS BERETNING

Konklusjon

Vi har revidert årsregnskapet for Mhv Invest AS som består av balanse per 31. desember 2023, resultatregnskap for regnskapsåret avsluttet per denne datoen og noter til årsregnskapet, herunder et sammendrag av viktige regnskapsprinsipper.

Etter vår mening

- oppfyller årsregnskapet gjeldende lovkrav, og
- gir årsregnskapet et rettviseende bilde av selskapets finansielle stilling per 31. desember 2023 og av dets resultater for regnskapsåret avsluttet per denne datoen i samsvar med regnskapslovens regler og god regnskapsskikk i Norge.

Grunnlag for konklusjonen

Vi har gjennomført revisjonen i samsvar med International Standards on Auditing (ISA-ene). Våre oppgaver og plikter i henhold til disse standardene er beskrevet nedenfor under *Revisors oppgaver og plikter ved revisjonen av årsregnskapet*. Vi er uavhengige av selskapet i samsvar med kravene i relevante lover og forskrifter i Norge og International Code of Ethics for Professional Accountants (inkludert internasjonale uavhengighetsstandarder) utstedt av International Ethics Standards Board for Accountants (IESBA-reglene), og vi har overholdt våre øvrige etiske forpliktelser i samsvar med disse kravene. Innhentet revisjonsbevis er etter vår vurdering tilstrekkelig og hensiktsmessig som grunnlag for vår konklusjon.

Ledelsens ansvar for årsregnskapet

Styret (ledelsen) er ansvarlig for å utarbeide årsregnskapet og for at det gir et rettviseende bilde i samsvar med regnskapslovens regler og god regnskapsskikk i Norge. Ledelsen er også ansvarlig for slik internkontroll som den finner nødvendig for å kunne utarbeide et årsregnskap som ikke inneholder vesentlig feilinformasjon, verken som følge av misligheter eller utilsiktede feil.

Ved utarbeidelsen av årsregnskapet må ledelsen ta standpunkt til selskapets evne til fortsatt drift og opplyse om forhold av betydning for fortsatt drift. Forutsetningen om fortsatt drift skal legges til grunn for årsregnskapet så lenge det ikke er sannsynlig at virksomheten vil bli avviklet.

Revisors oppgaver og plikter ved revisjonen av årsregnskapet

Vårt mål er å oppnå betryggende sikkerhet for at årsregnskapet som helhet ikke inneholder vesentlig feilinformasjon, verken som følge av misligheter eller utilsiktede feil, og å avgi en revisjonsberetning som inneholder vår konklusjon. Betryggende sikkerhet er en høy grad av sikkerhet, men ingen garanti for at en revisjon utført i samsvar med ISA-ene, alltid vil avdekke vesentlig feilinformasjon. Feilinformasjon kan oppstå som følge av misligheter eller utilsiktede feil. Feilinformasjon er å anse som vesentlig dersom den enkeltvis eller samlet med rimelighet kan forventes å påvirke de økonomiske beslutningene som brukerne foretar på grunnlag av årsregnskapet.

Som del av en revisjon i samsvar med ISA-ene, utøver vi profesjonelt skjønn og utviser profesjonell skepsis gjennom hele revisjonen. I tillegg:

- identifiserer og vurderer vi risikoen for vesentlig feilinformasjon i årsregnskapet, enten det skyldes misligheter eller utilsiktede feil. Vi utformer og gjennomfører revisjonshandlinger for å håndtere slike risikoer, og innhenter revisjonsbevis som er tilstrekkelig og hensiktsmessig som grunnlag for vår konklusjon.

Deloitte AS and Deloitte Advokatfirma AS are the Norwegian affiliates of Deloitte NSE LLP, a member firm of Deloitte Touche Tohmatsu Limited, a UK private company limited by guarantee ("DTTL"). DTTL and each of its member firms are legally separate and independent entities. DTTL and Deloitte NSE LLP do not provide services to clients. Please see www.deloitte.com/about to learn more about our global network of member firms.

Registrert i Foretaksregisteret
Medlemmer av Den norske Revisorforening
Organisasjonsnummer: 980 211 282

Deloitte Norway conducts business through two legally separate and independent limited liability companies: Deloitte AS, providing audit, consulting, financial advisory and risk management services, and Deloitte Advokatfirma AS, providing tax and legal services.



Deloitte.

Uavhengig revisors beretning
Mhv Invest AS

Risikoen for at vesentlig feilinformasjon som følge av misligheter ikke blir avdekket, er høyere enn for feilinformasjon som skyldes utilsiktede feil, siden misligheter kan innebære samarbeid, forfalskning, bevisste utelatelser, uriktige fremstillinger eller overstyring av internkontroll.

- opparbeider vi oss en forståelse av intern kontroll som er relevant for revisjonen, for å utforme revisjons handlinger som er hensiktsmessige etter omstendighetene, men ikke for å gi uttrykk for en mening om effektiviteten av selskapets interne kontroll.
- evaluerer vi om de anvendte regnskapsprinsippene er hensiktsmessige og om regnskapsestimaterne og tilhørende noteopplysninger utarbeidet av ledelsen er rimelige.
- konkluderer vi på om ledelsens bruk av fortsatt drift-forutsetningen er hensiktsmessig, og, basert på innhentede revisjonsbevis, hvorvidt det foreligger vesentlig usikkerhet knyttet til hendelser eller forhold som kan skape tvil av betydning om selskapets evne til fortsatt drift. Dersom vi konkluderer med at det eksisterer vesentlig usikkerhet, kreves det at vi i revisjonsberetningen henleder oppmerksomheten på tilleggsopplysningene i årsregnskapet, eller, dersom slike tilleggsopplysninger ikke er tilstrekkelige, at vi modifierer vår konklusjon. Våre konklusjoner er basert på revisjonsbevis innhentet frem til datoen for revisjonsberetningen. Etterfølgende hendelser eller forhold kan imidlertid medføre at selskapet ikke kan fortsette driften.
- evaluerer vi den samlede presentasjonen, strukturen og innholdet i årsregnskapet, inkludert tilleggsopplysningene, og hvorvidt årsregnskapet gir uttrykk for de underliggende transaksjonene og hendelsene på en måte som gir et rettvisende bilde.

Vi kommuniserer med styret blant annet om det planlagte innholdet i og tidspunkt for revisjonsarbeidet og eventuelle vesentlige funn i revisjonen, herunder vesentlige svakheter i intern kontroll som vi avdekker gjennom revisjonen.

Haugesund, 24. Mai 2024
Deloitte AS

Asbjørn Rogde
statsautorisert revisor
(elektronisk signert)



Uavhengig revisors beretning

Name	Date
Rogde, Asbjørn Magne	2024-05-24

Identification

 bankID Rogde, Asbjørn Magne



This document contains electronic signatures using EU-compliant PAdES - PDF
Advanced Electronic Signatures (Regulation (EU) No 910/2014 (eIDAS))