



## ÅRSREGNSKAPET FOR REGNSKAPSÅRET 2020 - GENERELL INFORMASJON

### Enheten

Organisasjonsnummer: 982 467 500  
Organisasjonsform: Aksjeselskap  
Foretaksnavn: RIK. KAARBØS GT. 9 AS  
Forretningsadresse: Rikard Kaarbøs gate 9  
9405 HARSTAD

### Regnskapsår

Årsregnskapets periode: 01.01.2020 - 31.12.2020

### Konsern

Morselskap i konsern: Nei

### Regnskapsregler

Regler for små foretak benyttet: Ja  
Benyttet ved utarbeidelsen av årsregnskapet til selskapet: Regnskapslovens alminnelige regler

### Årsregnskapet fastsatt av kompetent organ

Bekreftet av representant for selskapet: Lars Einar Bergh  
Dato for fastsettelse av årsregnskapet: 24.05.2021

### Grunnlag for avgivelse

År 2020: Årsregnskapet er elektronisk innlevert  
År 2019: Tall er hentet fra elektronisk innlevert årsregnskap fra 2020

*Det er ikke krav til at årsregnskapet m.v. som sendes til Regnskapsregisteret er undertegnet. Kontrollen på at dette er utført ligger hos revisor/enhetens øverste organ. Sikkerheten ivaretas ved at innsender har rolle/rettighet for innsending av årsregnskapet via Altinn, og ved at det bekreftes at årsregnskapet er fastsatt av kompetent organ.*

Brønnøysundregistrene, 26.07.2022



### Resultatregnskap

Beløp i: NOK	Note	2020	2019
<b>RESULTATREGNSKAP</b>			
<b>Inntekter</b>			
Salgsinntekt			286 841
Annen driftsinntekt		50 800	160 600
<b>Sum inntekter</b>		<b>50 800</b>	<b>447 441</b>
<b>Kostnader</b>			
Lønnskostnad	2		17 814
Avskrivning av driftsmidler og immaterielle eiendeler	4	62 219	59 450
Annen driftskostnad		317 461	-76 858
<b>Sum kostnader</b>		<b>379 680</b>	<b>405</b>
<b>Driftsresultat</b>		<b>-328 880</b>	<b>447 036</b>
<b>Finansinntekter og finanskostnader</b>			
Annen renteinntekt		273	285
<b>Sum finansinntekter</b>		<b>273</b>	<b>285</b>
Rentekostnad til foretak i samme konsern		28 153	
Annen rentekostnad		38 390	27 301
<b>Sum finanskostnader</b>		<b>66 543</b>	<b>27 301</b>
<b>Netto finans</b>		<b>-66 270</b>	<b>-27 017</b>
<b>Ordinært resultat før skattekostnad</b>		<b>-395 150</b>	<b>420 019</b>
Skattekostnad på ordinært resultat	3	-105 842	92 440
<b>Ordinært resultat etter skattekostnad</b>		<b>-289 308</b>	<b>327 579</b>
<b>Årsresultat</b>	7	<b>-289 308</b>	<b>327 579</b>
<b>Årsresultat etter minoritetsinteresser</b>		<b>-289 308</b>	<b>327 579</b>
<b>Totalresultat</b>		<b>-289 308</b>	<b>327 579</b>
<b>Overføringer og disponeringer</b>			
Avsatt til annen egenkapital			327 579



## Resultatregnskap

<b>Beløp i: NOK</b>	<b>Note</b>	<b>2020</b>	<b>2019</b>
Overført fra annen egenkapital		-289 308	
<b>Sum overføringer og disponeringer</b>		<b>-289 308</b>	<b>327 579</b>



## Balanse

Beløp i: NOK	Note	2020	2019
<b>BALANSE - EIENDELER</b>			
<b>Anleggsmidler</b>			
<b>Immaterielle eiendeler</b>			
Utsatt skattefordel	3	13 362	
<b>Sum immaterielle eiendeler</b>		<b>13 362</b>	
<b>Varige driftsmidler</b>			
Tomter, bygninger o.a. fast eiendom	4	1 370 800	1 427 100
Driftsløsøre, inventar o.a. utstyr	4	244 400	
<b>Sum varige driftsmidler</b>	4	<b>1 615 200</b>	<b>1 427 100</b>
<b>Finansielle anleggsmidler</b>			
Andre langsiktige fordringer		17 829	
<b>Sum finansielle anleggsmidler</b>		<b>17 829</b>	
<b>Sum anleggsmidler</b>		<b>1 646 391</b>	<b>1 427 100</b>
<b>Omløpsmidler</b>			
<b>Varer</b>			
<b>Fordringer</b>			
Andre kortsiktige fordringer		2 799 415	79 670
Konsernfordringer	8	2 000 000	
<b>Sum fordringer</b>		<b>4 799 415</b>	<b>79 670</b>
<b>Bankinnskudd, kontanter og lignende</b>			
Bankinnskudd, kontanter o.l.		47 110	519 101
<b>Sum bankinnskudd, kontanter og lignende</b>		<b>47 110</b>	<b>519 101</b>
<b>Sum omløpsmidler</b>		<b>4 846 524</b>	<b>598 771</b>
<b>SUM EIENDELER</b>		<b>6 492 915</b>	<b>2 025 871</b>

## BALANSE - EGENKAPITAL OG GJELD



## Balanse

Beløp i: NOK	Note	2020	2019
<b>Egenkapital</b>			
<b>Innskutt egenkapital</b>			
Aksjekapital	6	100 000	100 000
Overkurs		600	600
Annen innskutt egenkapital		2 000 000	
<b>Sum innskutt egenkapital</b>		<b>2 100 600</b>	<b>100 600</b>
<b>Opptjent egenkapital</b>			
Annen egenkapital		932 543	1 221 850
<b>Sum opptjent egenkapital</b>		<b>932 543</b>	<b>1 221 850</b>
<b>Sum egenkapital</b>	7	<b>3 033 143</b>	<b>1 322 450</b>
<b>Gjeld</b>			
<b>Langsiktig gjeld</b>			
<b>Annen langsiktig gjeld</b>			
Gjeld til kredittinstitusjoner	5	1 565 000	587 441
<b>Sum annen langsiktig gjeld</b>	5	<b>1 565 000</b>	<b>587 441</b>
<b>Sum langsiktig gjeld</b>		<b>1 565 000</b>	<b>587 441</b>
<b>Kortsiktig gjeld</b>			
Leverandørgjeld		39 336	7 848
Betalbar skatt	3		92 440
Skyldig offentlige avgifter			15 691
Annen kortsiktig gjeld	8	1 855 436	
<b>Sum kortsiktig gjeld</b>		<b>1 894 773</b>	<b>115 979</b>
<b>Sum gjeld</b>		<b>3 459 773</b>	<b>703 421</b>
<b>SUM EGENKAPITAL OG GJELD</b>		<b>6 492 915</b>	<b>2 025 871</b>



## Brønnøysundregistrene

### ÅRSREGNSKAP FOR REGNSKAPSÅRET 2020 - GENERELL INFORMASJON

Journalnummer: 2021 701589

#### Enheten

Organisasjonsnummer: 982 467 500  
Organisasjonsform: Aksjeselskap  
Foretaksnavn: RIK. KAARBØS GT. 9 AS  
Forretningsadresse: Rikard Kaarbøs gate 9  
9405 HARSTAD

#### Regnskapsår

Årsregnskapets periode: 01.01.2020 - 31.12.2020

#### Konsern

Morselskap i konsern: Nei

#### Regnskapsregler

Regler for små foretak benyttet: Ja  
Benyttet ved utarbeidelsen av  
årsregnskapet til selskapet: Regnskapslovens alminnelige regler

#### Årsregnskapet fastsatt av kompetent organ

Bekreftet av representant for selskapet: Lars Einar Bergh  
Dato for fastsettelse av årsregnskapet: 24.05.2021

#### Revisjon

Selskapet har besluttet at årsregnskapet  
ikke skal revideres: Ja  
Årsregnskapet er utarbeidet av ekstern  
autorisert regnskapsfører: Ja  
Ekstern autorisert regnskapsfører har i  
løpet av regnskapsåret bistått ved den  
løpende regnskapsføringen eller utført  
andre tjenester for selskapet enn å  
utarbeide årsregnskapet: Ja

#### Grunnlag for avgivelse

År 2020: Årsregnskap er elektronisk innlevert.  
År 2019: Tall er hentet fra elektronisk innlevert årsregnskap fra 2020.

*Det er ikke krav til at årsregnskapet m.v. som sendes til Regnskapsregisteret er undertegnet. Kontrollen på at dette er utført ligger hos revisor/enhetens øverste organ. Sikkerheten ivaretas ved at innsender har rolle/rettighet for innsending av årsregnskapet via Altinn, og ved at det bekreftes at årsregnskapet er fastsatt av kompetent organ.*

Brønnøysundregistrene, 31.08.2021

---

Brønnøysundregistrene  
Postadresse: Postboks 900, 8910 Brønnøysund  
Telefon: 75 00 75 00  
E-post: firmapost@brreg.no Internett: www.brreg.no  
Organisasjonsnummer: 974 760 673



Organisasjonsnr: 982 467 500  
RIK. KAARBØS GT. 9 AS

## RESULTATREGNSKAP

<b>Beløp i: NOK</b>	<b>Note</b>	<b>2020</b>	<b>2019</b>
<b>RESULTATREGNSKAP</b>			
<b>Inntekter</b>			
Salgsinntekt			286 841
Annen driftsinntekt		50 800	160 600
<b>Sum inntekter</b>		<b>50 800</b>	<b>447 441</b>
<b>Kostnader</b>			
Lønnskostnad	2		17 814
Avskrivning av driftsmidler og immaterielle eiendeler	4	62 219	59 450
Annen driftskostnad		317 461	-76 858
<b>Sum kostnader</b>		<b>379 680</b>	<b>405</b>
<b>Driftsresultat</b>		<b>-328 880</b>	<b>447 036</b>
<b>Finansinntekter og finanskostnader</b>			
Annen renteinntekt		273	285
<b>Sum finansinntekter</b>		<b>273</b>	<b>285</b>
Rentekostnad til foretak i samme konsern		28 153	
Annen rentekostnad		38 390	27 301
<b>Sum finanskostnader</b>		<b>66 543</b>	<b>27 301</b>
<b>Netto finans</b>		<b>-66 270</b>	<b>-27 017</b>
<b>Ordinært resultat før skattekostnad</b>		<b>-395 150</b>	<b>420 019</b>
Skattekostnad på ordinært resultat	3	-105 842	92 440
<b>Ordinært resultat etter skattekostnad</b>		<b>-289 308</b>	<b>327 579</b>
<b>Årsresultat</b>	7	<b>-289 308</b>	<b>327 579</b>
<b>Årsresultat etter minoritetsinteresser</b>		<b>-289 308</b>	<b>327 579</b>
<b>Totalresultat</b>		<b>-289 308</b>	<b>327 579</b>
<b>Overføringer og disponeringer</b>			
Avsatt til annen egenkapital			327 579
Overført fra annen egenkapital		-289 308	
<b>Sum overføringer og disponeringer</b>		<b>-289 308</b>	<b>327 579</b>





Organisasjonsnr: 982 467 500  
RIK. KAARBØS GT. 9 AS

## BALANSE

Beløp i: NOK	Note	2020	2019
--------------	------	------	------

### BALANSE - EIENDELER

#### Anleggsmidler

##### Immaterielle eiendeler

Utsatt skattefordel	3	13 362	
<b>Sum immaterielle eiendeler</b>		<b>13 362</b>	

##### Varige driftsmidler

Tomter, bygninger o.a. fast eiendom	4	1 370 800	1 427 100
Driftsløsøre, inventar o. a. utstyr	4	244 400	
<b>Sum varige driftsmidler</b>	<b>4</b>	<b>1 615 200</b>	<b>1 427 100</b>

##### Finansielle anleggsmidler

Andre langsiktige fordringer		17 829	
<b>Sum finansielle anleggsmidler</b>		<b>17 829</b>	

<b>Sum anleggsmidler</b>		<b>1 646 391</b>	<b>1 427 100</b>
--------------------------	--	------------------	------------------

#### Omløpsmidler

##### Varer

##### Fordringer

Andre kortsiktige fordringer		2 799 415	79 670
Konsernfordringer	8	2 000 000	
<b>Sum fordringer</b>		<b>4 799 415</b>	<b>79 670</b>

##### Bankinnskudd, kontanter

##### og lignende

Bankinnskudd, kontanter o. l.		47 110	519 101
<b>Sum bankinnskudd, kontanter og lignende</b>		<b>47 110</b>	<b>519 101</b>

<b>Sum omløpsmidler</b>		<b>4 846 524</b>	<b>598 771</b>
-------------------------	--	------------------	----------------

<b>SUM EIENDELER</b>		<b>6 492 915</b>	<b>2 025 871</b>
----------------------	--	------------------	------------------

### BALANSE - EGENKAPITAL OG GJELD

#### Egenkapital

##### Innskutt egenkapital

Aksjekapital	6	100 000	100 000
Overkurs		600	600



Annen innskutt egenkapital		2 000 000	
<b>Sum innskutt egenkapital</b>		<b>2 100 600</b>	<b>100 600</b>
<b>Opptjent egenkapital</b>			
Annen egenkapital		932 543	1 221 850
<b>Sum opptjent egenkapital</b>		<b>932 543</b>	<b>1 221 850</b>
<b>Sum egenkapital</b>	<b>7</b>	<b>3 033 143</b>	<b>1 322 450</b>
<b>Gjeld</b>			
<b>Langsiktig gjeld</b>			
<b>Annen langsiktig gjeld</b>			
Gjeld til			
kredittinstitusjoner	5	1 565 000	587 441
<b>Sum annen langsiktig gjeld</b>	<b>5</b>	<b>1 565 000</b>	<b>587 441</b>
<b>Sum langsiktig gjeld</b>		<b>1 565 000</b>	<b>587 441</b>
<b>Kortsiktig gjeld</b>			
Leverandørgjeld		39 336	7 848
Betalbar skatt	3		92 440
Skyldig offentlige avgifter			15 691
Annen kortsiktig gjeld	8	1 855 436	
<b>Sum kortsiktig gjeld</b>		<b>1 894 773</b>	<b>115 979</b>
<b>Sum gjeld</b>		<b>3 459 773</b>	<b>703 421</b>
<b>SUM EGENKAPITAL OG GJELD</b>		<b>6 492 915</b>	<b>2 025 871</b>



Organisasjonsnr: 982 467 500  
RIK. KAARBØS GT. 9 AS

NOTEOPPLYSNINGER - SELSKAP - alle poster oppgitt i hele tall

Note

Antall årsverk i regnskapsåret

Virksomheten har hatt følgende antall årsverk:  
0.00



Legally signed by  
Lars Einar Bergh  
28.05.2021



# Årsregnskap 2020

## Rik. Kaarbøs Gt. 9 AS

Resultatregnskap  
Balanse  
Noter til regnskapet



Org.nr.: 982 467 500



## RESULTATREGNSKAP

DRIFTSINNEKTER OG DRIFTSKOSTNADER	Note	2020	2019
Salgsinntekt		0	286 841
Annen driftsinntekt		50 800	160 600
<b>Sum driftsinntekter</b>		<b>50 800</b>	<b>447 441</b>
Lønnskostnad	2	0	17 814
Avskrivning av driftsmidler og immaterielle eiendeler	4	62 219	59 450
Nedskrivning av driftsmidler og immaterielle eiendeler			
Annen driftskostnad		317 461	-76 858
<b>Sum driftskostnader</b>		<b>379 680</b>	<b>405</b>
<b>Driftsresultat</b>		<b>-328 880</b>	<b>447 036</b>
<b>FINANSINNEKTER OG FINANSKOSTNADER</b>			
Annen renteinntekt		273	285
Rentekostnad til foretak i samme konsern		28 153	0
Annen rentekostnad		38 390	27 301
<b>Resultat av finansposter</b>		<b>-66 270</b>	<b>-27 017</b>
Ordinært resultat før skattekostnad		-395 150	420 019
Skattekostnad på ordinært resultat	3	-105 842	92 440
<b>Ordinært resultat</b>		<b>-289 308</b>	<b>327 579</b>
<b>Årsresultat</b>	<b>7</b>	<b>-289 308</b>	<b>327 579</b>
<b>OVERFØRINGER</b>			
Avsatt til annen egenkapital		0	327 579
Overført fra annen egenkapital		289 308	0
<b>Sum overføringer</b>		<b>-289 308</b>	<b>327 579</b>



## BALANSE

RIK. KAARBØS GT. 9 AS

EIENDELER	Note	2020	2019
<b>ANLEGGSMIDLER</b>			
<b>IMMATERIELLE EIENDELER</b>			
Utsatt skattefordel	3	13 362	0
<b>Sum immaterielle eiendeler</b>		<b>13 362</b>	<b>0</b>
<b>VARIGE DRIFTSMIDLER</b>			
Tomter, bygninger o.a. fast eiendom	4	1 370 800	1 427 100
Driftsløsøre, inventar o.a. utstyr	4	244 400	0
<b>Sum varige driftsmidler</b>	<b>4</b>	<b>1 615 200</b>	<b>1 427 100</b>
<b>FINANSIELLE ANLEGGSMIDLER</b>			
Andre langsiktige fordringer		17 829	0
<b>Sum finansielle anleggsmidler</b>		<b>17 829</b>	<b>0</b>
<b>Sum anleggsmidler</b>		<b>1 646 391</b>	<b>1 427 100</b>
<b>OMLØPSMIDLER</b>			
<b>FORDRINGER</b>			
Andre kortsiktige fordringer		2 799 415	79 670
Konsernfordringer	8	2 000 000	0
<b>Sum fordringer</b>		<b>4 799 415</b>	<b>79 670</b>
<b>INVESTERINGER</b>			
Bankinnskudd, kontanter o.l.		47 110	519 101
<b>Sum omløpsmidler</b>		<b>4 846 524</b>	<b>598 771</b>
<b>Sum eiendeler</b>		<b>6 492 915</b>	<b>2 025 871</b>



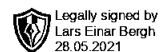
## BALANSE

### RIK. KAARBØS GT. 9 AS

EGENKAPITAL OG GJELD	Note	2020	2019
<strong>EGENKAPITAL</strong>			
<strong>INNSKUTT EGENKAPITAL</strong>			
Aksjekapital	6	100 000	100 000
Overkurs		600	600
Annen innskutt egenkapital		2 000 000	0
<strong>Sum innskutt egenkapital</strong>		<strong>2 100 600</strong>	<strong>100 600</strong>
<strong>OPPTJENT EGENKAPITAL</strong>			
Annen egenkapital		932 543	1 221 850
<strong>Sum opptjent egenkapital</strong>		<strong>932 543</strong>	<strong>1 221 850</strong>
<strong>Sum egenkapital</strong>	7	<strong>3 033 143</strong>	<strong>1 322 450</strong>
<strong>GJELD</strong>			
<strong>AVSETNING FOR FORPLIKTELSE</strong>			
<strong>ANNEN LANGSIKTIG GJELD</strong>			
Gjeld til kredittinstitusjoner	5	1 565 000	587 441
<strong>Sum annen langsiktig gjeld</strong>	5	<strong>1 565 000</strong>	<strong>587 441</strong>
<strong>KORTSIKTIG GJELD</strong>			
Leverandørgjeld		39 336	7 848
Betalbar skatt	3	0	92 440
Skyldig offentlige avgifter		0	15 691
Annen kortsiktig gjeld	8	1 855 436	0
<strong>Sum kortsiktig gjeld</strong>		<strong>1 894 773</strong>	<strong>115 979</strong>
<strong>Sum gjeld</strong>		<strong>3 459 773</strong>	<strong>703 421</strong>
<strong>Sum egenkapital og gjeld</strong>		<strong>6 492 915</strong>	<strong>2 025 871</strong>

Harstad, 24.05.2021  
Styret i Rik. Kaarbøs Gt. 9 AS

Lars Einar Bergh  
styreleder



## Regnskapsprinsipper

Årsregnskapet er satt opp i samsvar med regnskapsloven og NRS 8 - God regnskapsskikk for små foretak.

## DRIFTSINNTEKTER

Inntektsføring ved salg av varer skjer på leveringstidspunktet. Tjenester inntektsføres etter hvert som de leveres.

## SKATT

Skattekostnaden i resultatregnskapet omfatter både periodens betalbare skatt og endring i utsatt skatt. Utsatt skatt er beregnet med 22 % på grunnlag av de midlertidige forskjeller som eksisterer mellom regnskapsmessige og skattemessige verdier, samt ligningsmessig underskudd til fremføring ved utgangen av regnskapsåret. Skatteøkende og skattereduserende midlertidige forskjeller som reverserer eller kan reverseres i samme periode er utlignet og nettoført.

## KLASSIFISERING OG VURDERING AV ANLEGGSMIDLER

Anleggsmidler omfatter eiendeler bestemt til varig eie og bruk. Anleggsmidler er vurdert til anskaffelseskost. Varige driftsmidler balanseføres og avskrives over driftsmidlets økonomiske levetid. Avskrivningsperioden for fast eiendom anskaffet etter 2009 er dekomponert i en del som gjelder råbygget og en del som gjelder faste tekniske installasjoner. Varige driftsmidler nedskrives til gjenvinnbart beløp ved verdifall som forventes ikke å være forbigående. Gjenvinnbart beløp er det høyeste av netto salgsverdi og verdi i bruk. Verdi i bruk er nåverdi av fremtidige kontantstrømmer knyttet til eiendelen. Nedskrivningen reverseres når grunnlaget for nedskrivningen ikke lenger er til stede.

## KLASSIFISERING OG VURDERING AV OMLØPSMIDLER

Omløpsmidler og kortsiktig gjeld omfatter normalt poster som forfaller til betaling innen ett år etter balansedagen, samt poster som knytter seg til varekretsløpet. Omløpsmidler vurderes til laveste verdi av anskaffelseskost og virkelig verdi.

## FORDRINGER

Kundefordringer og andre fordringer oppføres til pålydende etter fradrag for avsetning til forventet tap. Avsetning til tap gjøres på grunnlag av en individuell vurdering av de enkelte fordringene.

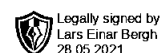
## Note 2 Lønnskostnader

Rik. Kaarbøs Gt. 9 AS har ikke hatt lønns- eller personalkostnader i 2020 og det foreligger heller ingen slike forpliktelser.

**Revisor:** Selskapet har fravalgt revisor i 2020

## Note 3 Skatt

<b>Årets skattekostnad</b>	<b>2020</b>	<b>2019</b>
Resultatført skatt på ordinært resultat:		
Betalbar skatt	-92 480	92 440
Endring i utsatt skattefordel	-13 362	0
<b>Skattekostnad ordinært resultat</b>	<b>-105 842</b>	<b>92 440</b>
Skattepliktig inntekt:		
Ordinært resultat før skatt	-395 150	420 019
Permanente forskjeller	0	14
Endring i midlertidige forskjeller	-53 186	150
<b>Skattepliktig inntekt</b>	<b>-448 336</b>	<b>420 183</b>



Betalbar skatt i balansen:

Betalbar skatt på årets resultat	0	92 440
Skatt på tilbakeført underskudd	-92 440	0
<b>Sum betalbar skatt i balansen</b>	<b>-92 440</b>	<b>92 440</b>

Negativ betalbar skatt gjelder adgangen til å tilbakeføre underskudd for 2020 mot skattepliktig overskudd i 2018 og 2019

Skatteeffekten av midlertidige forskjeller og underskudd til fremføring som har gitt opphav til utsatt skatt og utsatte skattefordeler, spesifisert på typer av midlertidige forskjeller

	2020	2019	Endring
Varige driftsmidler	-32 582	-85 768	-53 186
<b>Sum</b>	<b>-32 582</b>	<b>-85 768</b>	<b>-53 186</b>
Akkumulert fremførbart underskudd	-28 153	0	28 153
<b>Grunnlag for utsatt skattefordel</b>	<b>-60 735</b>	<b>-85 768</b>	<b>-25 033</b>
<b>Utsatt skattefordel (22 %)</b>	<b>-13 362</b>	<b>-18 869</b>	<b>-5 507</b>

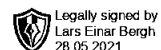
#### Note 4 Anleggsmidler

	Bygninger og tomter	Driftsløsøre, inventar ol.	Sum
Anskaffelseskost pr. 01.01.20	2 818 766		2 818 766
+ Tilgang kjøpte driftsmidler		250 319	250 319
= <b>Anskaffelseskost 31.12.20</b>	<b>2 818 766</b>	<b>250 319</b>	<b>3 069 085</b>
Akkumulerte avskrivninger 31.12.20	1 447 966	5 919	1 453 885
= <b>Bokført verdi 31.12.20</b>	<b>1 370 800</b>	<b>244 400</b>	<b>1 615 200</b>
Årets ordinære avskrivninger	56 300	5 919	62 219
Økonomisk levetid	50 år	7 år	

#### Note 5 Langsiktig gjeld

Gjeld som forfaller mer enn fem år etter regnskapsårets slutt

	2020	2019
Gjeld til kredittinstitusjoner	1 565 000	587 441
<b>Sum</b>	<b>1 565 000</b>	<b>587 441</b>



## Note 6 Aksjonærer

### AKSJEKAPITALEN I RIK. KAARBØS GT. 9 AS PR. 31.12 BESTÅR AV:

	Antall	Pålydende	Bokført
Ordinære aksjer	100	1 000,0	100 000
<b>Sum</b>	<b>100</b>		<b>100 000</b>

### EIERSTRUKTUR

De største aksjonærene i % pr. 31.12 var:

	Ordinære	Eierandel	Stemmeandel
Bergh Trading AS v/ Lars Einar Bergh	100	100,0	100,0

## Note 7 Egenkapital

	Aksjekapital	Overkurs	Annen Innskutt egenkapital	Annen egenkapital	Sum egenkapital
Pr. 31.12.2019	100 000	600	0	1 221 850	1 322 450
Årets resultat				-289 308	-289 308
Konsernbidrag mottatt			2 000 000		2 000 000
<b>Pr 31.12.2020</b>	<b>100 000</b>	<b>600</b>	<b>2 000 000</b>	<b>932 543</b>	<b>3 033 143</b>

## Note 8 Mellomværende med selskap i samme konsern og tilknyttet selskap

	Bergh Trading AS 2020
<b>Fordringer</b>	
Andre fordringer	2 000 000
<b>Sum</b>	<b>2 000 000</b>
<b>Gjeld</b>	
Lån til foretak i samme konsern	1 851 990
<b>Sum</b>	<b>1 851 990</b>

Beløpet inngår i posten annen kortsiktig gjeld