



## ÅRSREGNSKAPET FOR REGNSKAPSÅRET 2022 - GENERELL INFORMASJON

### Enheten

Organisasjonsnummer:	956 792 150
Organisasjonsform:	Forening/lag/innretning
Foretaksnavn:	NORGES JEGER- OG FISKERFORBUND
Forretningsadresse:	Hvalstadåsen 5 1395 HVALSTAD

### Regnskapsår

Årsregnskapets periode:	01.01.2022 - 31.12.2022
-------------------------	-------------------------

### Konsern

Mørselskap i konsern:	Ja
Konsernregnskap lagt ved:	Ja

### Regnskapsregler

Regler for små foretak benyttet:	Nei
Benyttet ved utarbeidelsen av årsregnskapet til selskapet:	Regnskapslovens alminnelige regler
Benyttet ved utarbeidelsen av årsregnskapet til konsernet:	Regnskapslovens alminnelige regler

### Årsregnskapet fastsatt av kompetent organ

Bekreftet av representant for selskapet:	Beate Krokan Carlsson
Dato for fastsettelse av årsregnskapet:	02.03.2023

### Grunnlag for avgivelse

År 2022: Årsregnskapet er elektronisk innlevert  
År 2021: Tall er hentet fra elektronisk innlevert årsregnskap fra 2022

*Det er ikke krav til at årsregnskapet m.v. som sendes til Regnskapsregisteret er undertegnet. Kontrollen på at dette er utført ligger hos revisor/enhetens øverste organ. Sikkerheten ivaretas ved at innsender har rolle/rettighet for innsending av årsregnskapet via Altinn, og ved at det bekreftes at årsregnskapet er fastsatt av kompetent organ.*

Brønnøysundregistrene, 29.06.2024



## Resultatregnskap

Beløp i: NOK	Note	2022	2021
<b>RESULTATREGNSKAP</b>			
<b>Inntekter</b>			
Salgsinntekt	3	2 719 338	2 672 283
Provisjoner/samarbeidspartnere	3	2 716 037	1 449 000
Annonseinntekter/løssalg	3	4 130 366	2 814 324
Forbundscontigent		55 116 290	51 971 925
Offentlig tilskudd	3	39 531 460	43 877 850
Annen driftsinntekt	3	290 777	1 125 441
<b>Sum inntekter</b>		<b>104 504 268</b>	<b>103 910 823</b>
<b>Kostnader</b>			
Varekostnad		11 075 217	8 256 691
Lønnskostnad	4,5	51 227 226	48 807 193
Avskrivninger	8,9	1 584 329	1 402 984
Prosjektkostnader		19 983 854	22 681 425
Refusjon org.		3 798 960	3 712 981
Annen driftskostnad		18 763 743	18 689 525
<b>Sum kostnader</b>		<b>106 433 329</b>	<b>103 550 799</b>
<b>Driftsresultat</b>		<b>-1 929 061</b>	<b>360 024</b>
<b>Finansinntekter og finanskostnader</b>			
Inntekt på investering i datterselskap		0	0
Annen finansinntekt		651 726	3 115 645
<b>Sum finansinntekter</b>		<b>651 726</b>	<b>3 115 645</b>
Annen finanskostnad		602 108	679 540
<b>Sum finanskostnader</b>		<b>602 108</b>	<b>679 540</b>
<b>Netto finans</b>		<b>49 618</b>	<b>2 436 105</b>
<b>Ordinært resultat før skattekostnad</b>		<b>-1 879 443</b>	<b>2 796 129</b>
<b>Ordinært resultat etter skattekostnad</b>		<b>-1 879 443</b>	<b>2 796 129</b>
<b>Årsresultat</b>		<b>-1 879 443</b>	<b>2 796 129</b>



## Balanse

Beløp i: NOK	Note	2022	2021
<b>BALANSE - EIENDELER</b>			
<b>Anleggsmidler</b>			
<b>Immaterielle eiendeler</b>			
Programvare	8	3 110 296	2 930 631
<b>Sum immaterielle eiendeler</b>		<b>3 110 296</b>	<b>2 930 631</b>
<b>Varige driftsmidler</b>			
Tomter, bygninger og annen fast eiendom	9	11 002 500	11 002 500
Driftsløsøre, inventar, verktøy, kontormaskiner og lignende	9	1 183 303	249 075
<b>Sum varige driftsmidler</b>		<b>12 185 803</b>	<b>11 251 575</b>
<b>Finansielle anleggsmidler</b>			
Investering i datterselskap	10,12	2 000 001	2 000 001
Table Control Functionality Investeringer i aksjer og andeler	13	15 388 017	15 163 042
<b>Sum finansielle anleggsmidler</b>		<b>17 388 018</b>	<b>17 163 043</b>
<b>Sum anleggsmidler</b>		<b>32 684 117</b>	<b>31 345 249</b>
<b>Omløpsmidler</b>			
<b>Varer</b>			
Varer	11	1 809 991	2 462 610
<b>Sum varer</b>		<b>1 809 991</b>	<b>2 462 610</b>
<b>Fordringer</b>			
Kundefordringer		1 578 197	3 230 820
Andre fordringer		641 907	246 058
Påløpte prosjektmidler	14	7 572 669	6 951 980
<b>Sum fordringer</b>		<b>9 792 773</b>	<b>10 428 858</b>
<b>Investeringer</b>			
Markedsbaserte aksjer	13	94 491	94 491
<b>Sum investeringer</b>		<b>94 491</b>	<b>94 491</b>
<b>Bankinnskudd, kontanter og lignende</b>			
Bankinnskudd, kontanter og lignende	2	85 579 483	36 212 087
<b>Sum bankinnskudd, kontanter og lignende</b>		<b>85 579 483</b>	<b>36 212 087</b>



### Balanse

Beløp i: NOK	Note	2022	2021
Sum omløpsmidler		97 276 738	49 198 046
<b>SUM EIENDELER</b>		<b>129 960 855</b>	<b>80 543 295</b>
<b>BALANSE - EGENKAPITAL OG GJELD</b>			
<b>Egenkapital</b>			
<b>Innskutt egenkapital</b>			
<b>Opptjent egenkapital</b>			
Annen egenkapital	17	52 804 373	54 683 818
<b>Sum opptjent egenkapital</b>		<b>52 804 373</b>	<b>54 683 818</b>
<b>Sum egenkapital</b>		<b>52 804 373</b>	<b>54 683 818</b>
<b>Sum langsiktig gjeld</b>		<b>0</b>	<b>0</b>
<b>Kortsiktig gjeld</b>			
Leverandørgjeld		1 827 089	2 683 878
Skyldige offentlige avgifter		4 088 170	4 352 458
Annen kortsiktig gjeld		8 684 568	5 814 822
Forskuddsbetalt medlemskontigent		57 076 599	8 362 334
Forskuddsbetalte prosjektmidler		5 480 056	4 645 986
<b>Sum kortsiktig gjeld</b>		<b>77 156 482</b>	<b>25 859 478</b>
<b>Sum gjeld</b>		<b>77 156 482</b>	<b>25 859 478</b>
<b>SUM EGENKAPITAL OG GJELD</b>		<b>129 960 855</b>	<b>80 543 296</b>



### Konsernets resultatregnskap

Beløp i: NOK	Note	2022	2021
<b>RESULTATREGNSKAP</b>			
<b>Inntekter</b>			
Salgsinntekt	3	4 578 963	4 340 506
Provisjoner/Samarbeidspartnere	3	2 716 037	1 449 000
Annonseinntekter/Løssalg	3	4 130 366	2 814 324
Offentlig tilskudd	3	39 531 460	43 877 850
Forbundscontigent		55 116 290	51 971 925
Andre driftsinntekter	3	450 221	1 649 174
<b>Sum inntekter</b>		<b>106 523 337</b>	<b>106 102 779</b>
<b>Kostnader</b>			
Varekostnad		12 290 124	9 105 726
Lønnskostnad	4,5	53 191 729	50 550 186
Avskrivning	8,9	1 700 114	1 562 188
Prosjektkostnader		19 983 854	22 681 425
Refusjon org.		2 798 960	2 712 981
Annen driftskostnad	4,6	18 705 383	18 674 574
<b>Sum kostnader</b>		<b>108 670 164</b>	<b>105 287 080</b>
<b>Driftsresultat</b>		<b>-2 146 827</b>	<b>815 699</b>
<b>Finansinntekter og finanskostnader</b>			
Annen finansinntekt	7	657 270	1 121 787
<b>Sum finansinntekter</b>		<b>657 270</b>	<b>1 121 787</b>
Annen finanskostnad	7	602 108	679 848
<b>Sum finanskostnader</b>		<b>602 108</b>	<b>679 848</b>
<b>Netto finans</b>		<b>55 162</b>	<b>441 939</b>
<b>Ordinært resultat før skattekostnad</b>		<b>-2 091 665</b>	<b>1 257 638</b>
<b>Ordinært resultat etter skattekostnad</b>		<b>-2 091 665</b>	<b>1 257 638</b>
<b>Årsresultat</b>		<b>-2 091 665</b>	<b>1 257 638</b>
Minoritetsinteresser	17	-57 725	125 532



## Konsernets resultatregnskap

<b>Beløp i: NOK</b>	<b>Note</b>	<b>2022</b>	<b>2021</b>
Årsresultat etter minoritetsinteresser		-2 033 940	1 132 106




## Konsernets balanse

Beløp i: NOK	Note	2022	2021
<b>BALANSE - EIENDELER</b>			
<b>Anleggsmidler</b>			
<b>Immaterielle eiendeler</b>			
Programvare	8	3 110 296	2 930 631
<b>Sum immaterielle eiendeler</b>		<b>3 110 296</b>	<b>2 930 631</b>
<b>Varige driftsmidler</b>			
Table Control Functionality Tomter, bygninger og annen fast eiendom	9	11 021 000	11 081 500
Driftsløsøre, inventar, verktøy, kontormaskiner og lignende		1 517 266	611 923
<b>Sum varige driftsmidler</b>		<b>12 538 266</b>	<b>11 693 423</b>
<b>Finansielle anleggsmidler</b>			
Investering i datterselskap	10, 12		
Investering i aksjer og andeler	13	15 388 018	15 163 042
<b>Sum finansielle anleggsmidler</b>		<b>15 388 018</b>	<b>15 163 042</b>
<b>Sum anleggsmidler</b>		<b>31 036 580</b>	<b>29 787 096</b>
<b>Omløpsmidler</b>			
<b>Varer</b>			
Varer	11	1 903 483	2 579 923
<b>Sum varer</b>		<b>1 903 483</b>	<b>2 579 923</b>
<b>Fordringer</b>			
Kundefordringer		1 642 891	3 288 065
Påløpte prosjektmidler	14	7 572 668	6 951 980
Andre fordringer		694 844	399 106
<b>Sum fordringer</b>		<b>9 910 403</b>	<b>10 639 151</b>
<b>Investeringer</b>			
Markedsbaserte aksjer	13	94 491	94 491
<b>Sum investeringer</b>		<b>94 491</b>	<b>94 491</b>
<b>Bankinnskudd, kontanter og lignende</b>			
Bankinnskudd, kontanter og lignende	2	88 230 269	39 166 976



## Konsernets balanse

Beløp i: NOK	Note	2022	2021
Sum bankinnskudd, kontanter og lignende		88 230 269	39 166 976
Sum omløpsmidler		100 138 646	52 480 541
<b>SUM EIENDELER</b>		<b>131 175 226</b>	<b>82 267 637</b>
<b>BALANSE - EGENKAPITAL OG GJELD</b>			
<b>Egenkapital</b>			
<b>Innskutt egenkapital</b>			
<b>Opptjent egenkapital</b>			
Annen egenkapital	17	53 243 235	55 277 177
Minoritetsinteresser	17	301 540	359 265
<b>Sum opptjent egenkapital</b>		<b>53 544 775</b>	<b>55 636 442</b>
<b>Sum egenkapital</b>		<b>53 544 775</b>	<b>55 636 442</b>
<b>Sum langsiktig gjeld</b>		<b>0</b>	<b>0</b>
<b>Kortsiktig gjeld</b>			
Leverandørgjeld		1 987 398	2 959 420
Skyldige offentlige avgifter	2	4 203 181	4 462 085
Forskuddsbetalt medlemsinntekt		57 076 598	8 362 334
Forskuddsbetalte prosjektmidler	14	5 480 056	4 645 986
Annen kortsiktig gjeld		8 883 218	6 201 371
<b>Sum kortsiktig gjeld</b>		<b>77 630 451</b>	<b>26 631 196</b>
<b>Sum gjeld</b>		<b>77 630 451</b>	<b>26 631 196</b>
<b>SUM EGENKAPITAL OG GJELD</b>		<b>131 175 226</b>	<b>82 267 638</b>



# Norges Jeger- og Fiskerforbund

## Årsrapport for 2022

### Årsberetning

#### Årsregnskap og konsernregnskap

- Resultatregnskap
- Balanse
- Kontantstrømoppstilling
- Noter

### Revisjonsberetning



## Norges Jeger- og Fiskerforbund

### Resultatregnskap

Morselskap				Konsern	
2022	2021	Beløp i NOK	Note	2022	2021
<b>Driftsinntekter</b>					
2 719 338	2 672 283	Salgsinntekt	3	4 578 963	4 340 506
2 716 037	1 449 000	Provisjoner/Samarbeidspartnere	3	2 716 037	1 449 000
4 130 366	2 814 324	Annonsinntekter/Løssalg mv.	3	4 130 366	2 814 324
55 116 290	51 971 925	Forbundscontingent		55 116 290	51 971 925
39 531 460	43 877 850	Offentlige tilskudd	3	39 531 460	43 877 850
290 776	1 125 441	Annen driftsinntekt	3	450 221	1 649 174
<u>104 504 268</u>	<u>103 910 823</u>	Sum driftsinntekter		<u>106 523 337</u>	<u>106 102 779</u>
<b>Driftskostnader</b>					
11 075 217	8 256 691	Varekostnad		12 290 124	9 105 726
51 227 226	48 807 193	Lønnskostnad	4, 5	53 191 729	50 550 186
1 584 329	1 402 984	Avskrivning	8, 9	1 700 114	1 562 188
19 983 854	22 681 425	Prosjektkostnader		19 983 854	22 681 425
3 798 960	3 712 981	Refusjon org.		2 798 960	2 712 981
18 763 742	18 689 525	Annen driftskostnad	4, 6	18 705 383	18 674 574
<u>106 433 328</u>	<u>103 550 799</u>	Sum driftskostnader		<u>108 670 164</u>	<u>105 287 080</u>
<u>-1 929 061</u>	<u>360 024</u>	Driftsresultat		<u>-2 146 827</u>	<u>815 699</u>
<b>Finansinntekter og finanskostnader</b>					
-	-	Inntekt på investering i datterselskap		-	-
Renteinntekt					
651 726	3 115 645	Annen finansinntekt	7	657 270	1 121 787
602 108	679 540	Annen finanskostnad	7	602 108	679 848
<u>49 618</u>	<u>2 436 105</u>	Netto finansposter		<u>55 162</u>	<u>441 939</u>
<u>-1 879 443</u>	<u>2 796 129</u>	Ordinært resultat før skattekostnad		<u>-2 091 665</u>	<u>1 257 638</u>
Skattekostnad på ordinært resultat					
-	-			-	-
<u>-1 879 443</u>	<u>2 796 129</u>	Årsresultat		<u>-2 091 665</u>	<u>1 257 638</u>
<b>Overføringer og disponeringer</b>					
-1 879 443	2 796 129	Overføringer annen egenkapital	17		
<u>-1 879 443</u>	<u>2 796 129</u>	Sum			



## Norges Jeger- og Fiskerforbund

### Balanse pr. 31. desember

Morselskap	2022	2021	Beløp i NOK	Note	Konsern	2022	2021
<b>Anleggsmidler</b>							
<i>Immaterielle eiendeler</i>							
	3 110 296	2 930 631	Programvare	8	3 110 296	2 930 631	
	<u>3 110 296</u>	<u>2 930 631</u>	Sum immaterielle eiendeler		<u>3 110 296</u>	<u>2 930 631</u>	
<i>Varige driftsmidler</i>							
	11 002 500	11 002 500	Tomter, bygninger og annen fast eiendom	9	11 021 000	11 081 500	
	1 183 303	249 075	Driftsløsøre, inventar, verktøy, kontormaskiner o.l.	9	1 517 266	611 923	
	<u>12 185 803</u>	<u>11 251 575</u>	Sum varige driftsmidler		<u>12 538 266</u>	<u>11 693 423</u>	
<i>Finansielle anleggsmidler</i>							
	2 000 001	2 000 001	Investering i datterselskap	10, 12	-	-	
	15 388 017	15 163 042	Investering i aksjer og andeler	13	15 388 017	15 163 042	
	-	-	Lån til foretak i samme konsern		-	-	
	<u>17 388 018</u>	<u>17 163 043</u>	Sum finansielle anleggsmidler		<u>15 388 017</u>	<u>15 163 042</u>	
	<u>32 684 117</u>	<u>31 345 249</u>	Sum anleggsmidler		<u>31 036 580</u>	<u>29 787 096</u>	
<b>Omløpsmidler</b>							
	1 809 991	2 462 610	Varer	11	1 903 483	2 579 923	
<i>Fordringer</i>							
	1 578 197	3 230 820	Kundefordringer		1 642 891	3 288 065	
	7 572 668	6 951 980	Påløpte prosjektmidler	14	7 572 668	6 951 980	
	641 907	246 058	Andre fordringer		694 844	399 106	
	<u>9 792 772</u>	<u>10 428 858</u>	Sum fordringer		<u>9 910 403</u>	<u>10 639 151</u>	
<i>Investeringer</i>							
	94 491	94 491	Markedsbaserte aksjer	13	94 491	94 491	
	<u>94 491</u>	<u>94 491</u>	Sum investeringer		<u>94 491</u>	<u>94 491</u>	
	85 579 483	36 212 087	Bankinnskudd, kontanter og lignende	2	88 230 269	39 166 976	
	<u>97 276 737</u>	<u>49 198 046</u>	Sum omløpsmidler		<u>100 138 646</u>	<u>52 480 541</u>	
	<u>129 960 855</u>	<u>80 543 295</u>	Sum eiendeler		<u>131 175 226</u>	<u>82 267 637</u>	




## Norges Jeger- og Fiskerforbund


### Balanse pr. 31. desember

Morselskap	Beløp i NOK		Note	Konsern	
2022	2021			2022	2021
<b>Egenkapital</b>					
<i>Opptjent egenkapital</i>					
52 804 373	54 683 818	Annen egenkapital	17	53 243 235	55 277 177
<u>52 804 373</u>	<u>54 683 818</u>	Sum opptjent egenkapital		<u>53 243 235</u>	<u>55 277 177</u>
-	-	Minoritetsinteresser	17	301 540	359 265
<u>52 804 373</u>	<u>54 683 818</u>	Sum egenkapital		<u>53 544 775</u>	<u>55 636 442</u>
<b>Gjeld</b>					
<i>Kortsiktig gjeld</i>					
57 076 598	8 362 334	Forskuddsbetalt medlemskontingent		57 076 598	8 362 334
1 827 089	2 683 878	Leverandørgjeld		1 987 398	2 959 420
4 088 170	4 352 458	Skyldige offentlige avgifter	2	4 203 181	4 462 085
5 480 056	4 645 986	Forskuddsbetalte prosjektmidler	14	5 480 056	4 645 986
8 684 566	5 814 822	Annen kortsiktig gjeld		8 883 213	6 201 371
<u>77 156 482</u>	<u>25 859 477</u>	Sum kortsiktig gjeld		<u>77 630 450</u>	<u>26 631 195</u>
<u>77 156 482</u>	<u>25 859 477</u>	Sum gjeld		<u>77 630 450</u>	<u>26 631 195</u>
<u>129 960 855</u>	<u>80 543 295</u>	Sum egenkapital og gjeld		<u>131 175 226</u>	<u>82 267 637</u>


31. desember 2022  
Hvalstad, 2. mars 2023

  
Knut Arne Gjems

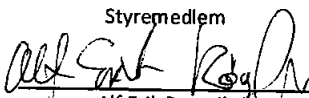
Styreleder

  
Bjarte Erstad


2. Nestleder

  
Tina Dyrstad Fossdal


Styremedlem

  
Alf Erik Røyrvik


Styremedlem

  
Ole Martin Meland

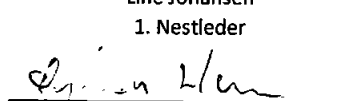
Styremedlem

  
Eldar Berli


Generalsekretær

  
Line Johansen

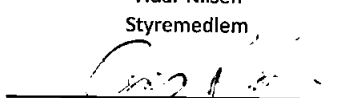
1. Nestleder

  
Øystein Yngve Hansen

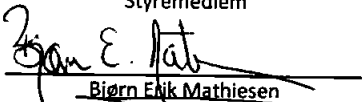
Styremedlem

  
Vidar Nilsen

Styremedlem

  
Craig Furunes

Styremedlem

  
Bjørn Erik Mathiesen

Styremedlem



## Norges Jeger- og Fiskerforbund

## Kontantstrømoppstilling

Morselskap	Beløp i NOK		Konsern	
2022	2021		2022	2021
		<b>Kontantstrømmer fra operasjonelle aktiviteter</b>		
-1 879 443	2 796 129	Resultat før skattekostnad	-2 091 665	1 257 638
-	-	Periodens betalte skatt	-	-
-	-	Inntektsført konsernbidrag	-	-
-	-	Resultatandel investering i TS og FKV	-	-
-	-	Gevinst/tap ved salg av varige driftsmidler	-	-
-	-1 971 708	Verdiendring aksjer og investeringer	-	28 292
-	-	Nedskrivning av finansielle anleggsmidler	-	-
1 584 328	1 402 984	Ordinære avskrivninger	1 700 113	1 562 189
-	-	Gevinst/tap ved salg av aksjer	-	-
652 619	-371 804	Endring i varelager	676 440	-423 530
1 652 623	-2 152 962	Endring i kundefordringer	1 645 174	-2 058 553
-856 789	422 361	Endring i leverandørgjeld	-972 022	639 125
-	-	Endring prosjekter i arbeid	-	-
<u>51 137 250</u>	<u>8 500 380</u>	Endring i andre tidsavgrensingsposter	<u>51 054 846</u>	<u>8 233 879</u>
<b><u>52 290 588</u></b>	<b><u>8 625 381</u></b>	<b>Netto kontantstrøm fra operasjonelle aktiviteter</b>	<b><u>52 012 885</u></b>	<b><u>9 239 040</u></b>
		<b>Kontantstrømmer fra investeringsaktiviteter</b>		
		Utbetalinger ved kjøp av immaterielle eiendeler		
-1 526 892	-394 200		-1 526 892	-394 200
-	-	Tilbakebetaling innbetalt kapital	-	-
		Utbetalinger ved kjøp av varige driftsmidler		
-1 171 330	-307 319		-1 197 730	-376 439
-	-	Innbetalinger ved salg av aksjer	-	-
-224 975	-113 042	Utbetalinger ved kjøp av aksjer	-224 975	-113 042
-	-	Inn-/utbetalinger av utlån	-	-
-	-	Kapitalinnskudd/-uttak	-	-
-	-	Mottatt utbytte	-	-
<u>-2 923 197</u>	<u>-814 561</u>	<b>Netto kontantstrøm fra investeringsaktiviteter</b>	<u>-2 949 597</u>	<u>-883 681</u>
49 367 396	7 810 819	Netto endring i likvider i året	49 063 288	8 355 358
<u>36 212 087</u>	<u>28 401 266</u>	Kontanter og bankinnskudd pr. 01.01.	<u>39 166 976</u>	<u>30 811 615</u>
<b><u>85 579 483</u></b>	<b><u>36 212 087</u></b>	<b>Kontanter og bankinnskudd pr. 31.12.</b>	<b><u>88 230 269</u></b>	<b><u>39 166 976</u></b>



## Norges Jeger- og Fiskerforbund

---

### Noter til regnskapet for 2022

#### Note 1 - Regnskapsprinsipper

Årsregnskapet er satt opp i samsvar med regnskapslovens bestemmelser og god regnskapsskikk.

##### *Konsolidering*

Konsernregnskapet omfatter morselskapet Norges Jeger- og Fiskerforbund og datterselskapet Jakt- og Fiskesenteret AS. Bestemmende innflytelse oppnås normalt når konsernet eier mer enn 50 % av aksjene i selskapet, og konsernet er i stand til å utøve faktisk kontroll over selskapet. Se for øvrig note 10. Investeringer med 20-50 % eie av stemmeberettiget kapital og betydelig innflytelse, defineres som tilknyttede selskaper. Minoritetsinteresser inngår i konsernets egenkapital. Konsernregnskapet er utarbeidet som om konsernet var en økonomisk enhet. Transaksjoner og mellomværende mellom selskapene i konsernet er eliminert. Konsernregnskapet er utarbeidet etter ensartede prinsipper, ved at datterselskapet følger de samme regnskapsprinsipper som morselskapet.

Oppkjøpsmetoden benyttes ved regnskapsføring av virksomhetssammenslutninger. Selskaper som er kjøpt eller solgt i løpet av året inkluderes i konsernregnskapet fra det tidspunktet kontroll oppnås og inntil kontroll opphører.

##### *Datterselskap*

Datterselskapene vurderes etter kostmetoden i selskapsregnskapet. Investeringen er vurdert til anskaffelseskost for aksjene med mindre nedskrivning har vært nødvendig. Det er foretatt nedskrivning til virkelig verdi når verdifall skyldes årsaker som ikke kan antas å være forbigående og det må anses nødvendig etter god regnskapsskikk. Nedskrivninger er reversert når grunnlaget for nedskrivning ikke lenger er til stede.

Utbytte og andre utdelinger er inntektsført sammé år som det er avsatt i datterselskapet. Overstiger utbytte andel av tilbakeholdt resultat etter kjøpet, representerer den overskytende del tilbakebetaling av investert kapital, og utdelingene er fratrukket investeringens verdi i balansen.

##### *Salgsinntekter*

Inntekter ved salg av varer og tjenester vurderes til virkelig verdi av vederlaget, netto etter fradrag for merverdiavgift, returer, rabatter og andre avslag. Salg av varer resultatføres når en enhet innenfor konsernet har levert sine produkter til kunden og det ikke er uoppfylte forpliktelsener som kan påvirke kundens aksept av leveringen. Levering er ikke foretatt før produktene er sendt til avtalt sted og risiko for tap og ukurans er overført til kunden.

Tjenester inntektsføres i takt med utførelsen. Andelen av salgsinntekter som knytter seg til fremtidige serviceytelser balanseføres som uopptjent inntekt ved salget, og inntektsføres deretter i takt med levering av ytelsene.

##### *Klassifisering og vurdering av balanseposter*

Omløpsmidler og kortsiktig gjeld omfatter poster som forfaller til betaling innen ett år etter balansedagen, samt poster som knytter seg til varekretsløpet. Øvrige poster er klassifisert som anleggsmiddel/langsiktig gjeld.

Omløpsmidler vurderes til laveste av anskaffelseskost og virkelig verdi. Kortsiktig gjeld balanseføres til nominelt beløp på etableringstidspunktet.

Anleggsmidler vurderes til anskaffelseskost, men nedskrives til virkelig verdi ved verdifall som ikke forventes å være forbigående. Anleggsmidler med begrenset økonomisk levetid avskrives planmessig. Langsiktig gjeld balanseføres til nominelt beløp på etableringstidspunktet.

Utgifter til utvikling av en immateriell eiendel balanseføres i den grad det kan identifiseres en



## Norges Jeger- og Fiskerforbund

---

### Noter til regnskapet for 2022

fremtidig økonomisk fordel knyttet til utvikling av en identifiserbar immateriell eiendel og utgiftene kan måles pålitelig. I motsatt fall kostnadsføres slike utgifter løpende. Balanseført utvikling avskrives lineært over økonomisk levetid.

#### *Leieinntekter*

Inntektsføring av leieinntekter skjer i henhold til leiekontrakter/leieperioden.

#### *Fordringer*

Kundefordringer og andre fordringer er oppført i balansen til pålydende etter fradrag for avsetning til forventet tap. Avsetning til tap gjøres på grunnlag av individuelle vurderinger av de enkelte fordringene. I tillegg gjøres det for øvrige kundefordringer en uspesifisert avsetning for å dekke antatt tap.

#### *Varebeholdninger*

Lager av innkjøpte varer er verdsatt til laveste av anskaffelseskost og virkelig verdi. Anskaffelseskost vurderes etter FIFO- prinsippet. Egentilvirkede ferdigvarer og varer under tilvirkning er vurdert til full tilvirkningskost. Det foretas nedskrivning for påregnelig ukurans.

#### *Varige driftsmidler*

Varige driftsmidler balanseføres og avskrives over driftsmidlets forventede økonomiske levetid. Direkte vedlikehold av driftsmidler kostnadsføres løpende under driftskostnader, mens påkostninger eller forbedringer tillegges driftsmidlets kostpris og avskrives i takt med driftsmidlet. Dersom gjenvinnbart beløp av driftsmiddelet er lavere enn balanseført verdi foretas nedskrivning til gjenvinnbart beløp. Gjenvinnbart beløp er det høyeste av netto salgsverdi og verdi i bruk. Verdi i bruk er nåverdien av de fremtidige kontantstrømmene som eiendelen vil generere.

#### *Pensjon*

Selskapet har kun innskuddsplaner. Per 31.12.15 ble alle yrkesaktive ansatte i NJFF overført fra ytelsesbasert pensjonsordning til innskuddsbasert ordning. Uføre og pensjonister som stod i gammel pensjonsordning per 31.12.15 dekkes av en lukket ytelsesbasert ordning.

Ved innskuddsplaner betaler selskapet innskudd til et forsikringselskap. Selskapet har ingen ytterligere betalingsforpliktelse etter at innskuddene er betalt. Innskuddene regnskapsføres som en lønnskostnad.

#### *Kortsiktige og langsiktige plasseringer*

Markedsbaserte aksjer skal vurderes til virkelig verdi dersom de er klassifisert som omløpsmiddel, inngår i en handelsportefølje med henblikk på videresalg, omsettes på børs, autorisert markedsplass eller tilsvarende regulert marked i utlandet, og har god eierspredning og likviditet. For aksjer m.v. som omsettes på børs er virkelig verdi markedsverdien på balansedagen. Markedsverdien er børskurs eller tilsvarende observerbar størrelse. Unoterte verdipapirer verdsettes etter beste estimat i samarbeid med meglerapparatet.

Langsiktige aksjeinvesteringer vurderes til anskaffelseskost, men nedskrives til virkelig verdi ved verdifall som ikke forventes å være forbigående.

Mottatt utbytte og andre utdelinger fra selskapene inntektsføres som annen finansinntekt.



## **Norges Jeger- og Fiskerforbund**

---

### **Noter til regnskapet for 2022**

#### *Skatter*

Norges Jeger- og Fiskerforbund er en ideell organisasjon og er følgelig ikke skattepliktig. Selskapets datterselskap Jakt- og Fiskesenteret AS er for øvrig skattepliktig.

Skattekostnaden i resultatregnskapet omfatter både periodens betalbare skatt og endring i utsatt skatt. Utsatt skatt/skattefordel er beregnet med 22 % på grunnlag av de midlertidige forskjeller som eksisterer mellom regnskapsmessige og skattemessige verdier, samt ligningsmessig underskudd til fremføring ved utgangen av regnskapsåret. Skatteøkende og skattereduserende midlertidige forskjeller som reverserer eller kan reversere i samme periode er utlignet og nettoført.

Netto utsatt skattefordel balanseføres i den grad det er sannsynlig at denne kan bli nyttiggjort.

#### *Offentlige tilskudd*

Offentlige tilskudd innregnes i resultatet på systematisk grunnlag over de regnskapsperiodene de tilknyttede kostnadene som de offentlige tilskuddene er ment å kompensere for. Forbundet benytter resultatmetoden og de offentlige tilskuddene bokføres brutto.

#### *Kontantstrømpoppstilling*

Kontantstrømpoppstillingen er utarbeidet etter den indirekte metode. Kontanter og kontantekvivalenter omfatter kontanter, bankinnskudd og andre kortsiktige, likvide plasseringer.



## Norges Jeger- og Fiskerforbund

### Noter til regnskapet for 2022

#### Note 2 - Bankinnskudd

Morselskap			Konsern	
2022	2021		2022	2021
2 415 701	2 170 962	Bundne skattetrekksmidler	2 479 551	2 233 063

#### Konsern

#### Note 3 - Driftsinntekter

Morselskap			Konsern	
2022	2021	Salgsinntekt	2022	2021
475 518	524 806	Forlagsentralen - salg av bøker	475 518	524 806
-	-	Kurs	1 559 794	1 447 936
1 332 551	1 344 306	Salg ifm kurs (materieill, lokale m.m.)	1 632 381	1 564 592
911 270	803 172	Nettbutikkssalg	911 270	803 172
<u>2 719 338</u>	<u>2 672 284</u>	Sum	<u>4 578 963</u>	<u>4 340 506</u>

Morselskap			Konsern	
2022	2021	Provisjoner/Samarbeidspartnere	2022	2021
2 234 546	981 312	Gjensidige/Eika (fra 2022)	2 234 546	981 312
100 000	100 000	Miljøkalk	100 000	100 000
59 689	74 833	Circle K	59 689	74 833
218 440	237 814	Phortos Trading	218 440	237 814
-	-70 000	Svorka	-	-70 000
103 362	102 981	Norsk Jaktradio	103 362	102 981
-	22 060	Diverse	-	22 060
<u>2 716 037</u>	<u>1 449 000</u>	Sum	<u>2 716 037</u>	<u>1 449 000</u>

Morselskap			Konsern	
2022	2021	Annonsinntekter/Løssalg mv.	2022	2021
4 072 636	2 744 005	Annonsinntekter	4 072 636	2 744 005
57 730	70 319	Løssalg	57 730	70 319
-	-	Abonnement	-	-
<u>4 130 366</u>	<u>2 814 324</u>	Sum	<u>4 130 366</u>	<u>2 814 324</u>

Morselskap			Konsern	
2022	2021	Offentlige tilskudd	2022	2021
4 830 485	4 269 002	Frifond (LNU)	4 830 485	4 269 002
8 089 018	8 268 718	Miljødirektoratet (MD)	8 089 018	8 268 718
1 470 000	1 300 000	NF, midler fra Miljødirektoratet (MD)	1 470 000	1 300 000
4 238 000	5 492 301	NF, midler fra kulturdep.	4 238 000	5 492 301
2 372 247	2 230 362	BUFDIR	2 372 247	2 230 362
4 541 003	4 899 997	Tilskudd Klima -og Miljødepartementet	4 541 003	4 899 997
4 861 000	4 861 000	Tilskudd Landbruks- og Matdepartementet	4 861 000	4 861 000
8 092 461	12 528 469	Lotteri- og stiftelsestilynet, Norsk Tipping	8 092 461	12 528 469
1 037 246	28 001	Andre tilskudd	1 037 246	28 001
<u>39 531 460</u>	<u>43 877 850</u>	Sum	<u>39 531 460</u>	<u>43 877 850</u>

Morselskap			Konsern	
2022	2021	Andre driftsinntekter	2022	2021
189 576	391 894	Diverse tilskudd/overføringer	349 021	915 627
101 200	90 900	Leieinntekter	101 200	90 900
-	642 647	Coronastøtte 2021	-	642 647
<u>290 776</u>	<u>1 125 441</u>	Sum	<u>450 221</u>	<u>1 649 174</u>

Morselskap			Konsern	
2022	2021	Geografisk fordeling:	2022	2021
104 504 268	103 910 823	Norge	106 523 337	106 102 779



## Norges Jeger- og Fiskerforbund

### Noter til regnskapet for 2022

**Note 4 - Lønnskostnad, antall ansatte, godtgjørelser, lån til ansatte og godtgjørelse til revisor**

Morselskap		Konsern		
2022	2021	2022	2021	
37 360 389	36 645 713	39 075 480	38 184 403	
7 709 246	7 374 377	7 894 003	7 543 374	
5 025 472	3 694 541	5 062 192	3 727 623	
1 132 118	1 092 562	1 160 053	1 094 785	
<u>51 227 226</u>	<u>48 807 193</u>	<u>53 191 728</u>	<u>50 550 185</u>	

58                      56    Antall sysselsatte årsverk i regnskapsåret                      61                      59

**Morselskap**

*Ytelser til ledende personer*

	Lønn	Pensjonsutgifter	Andre godtgjørelser
Generalsekretær	1 254 402	132 247	29 786

Det er ikke gitt lån/sikkerhetsstillelse til generalsekretær, styrets leder eller andre nærstående parter

Morselskap		Konsern		
2022	2021	2022	2021	
			Godtgjørelse til revisor er fordelt på følgende:	
			Fakturert for revisjon og revisjonsrelaterte tjenester og annen bistand fra 01.01 til	
395 778	301 139	395 778	301 139	
-	-	-	-	
<u>409 200</u>	<u>245 070</u>	<u>409 200</u>	<u>245 070</u>	
<u>804 978</u>	<u>546 209</u>	<u>804 978</u>	<u>546 209</u>	

80% av honoraret over inkluderer 25% merverdiavgift.

**Note 5 - Pensjon**

**Konsern**

Konsernet er pliktig til å ha tjenestepensjonsordning etter lov om obligatorisk tjenestepensjon. Pensjonsordningen tilfredsstiller kravene i Lov om obligatorisk tjenestepensjon.

Forbundets innskuddsbaserte pensjonsordning utgjør 7% av den ansattes lønn, og den enkelte ansatte trekkes for en egenandel på 2%. Det innbetales i tillegg 10% for lønn mellom 7,1-12 G.

Forbundet har videre en avtalefestet pensjon (AFP). Denne ordningen gir et livsvarig tillegg på den ordinære pensjonen forutsatt regelverk oppfylt. Premiesats for 2022 var 2,6% av lønn mellom 1 og 7,1 G (grunnbeløpet i Folketrygden).



## Norges Jeger- og Fiskerforbund

### Noter til regnskapet for 2022

#### Note 6 - Andre driftskostnader

Morselskap		Konsern	
2022	2021	2022	2021
1 023 859	1 508 621	1 023 859	1 508 621
223 358	407 748	223 358	407 748
2 818 473	2 947 317	2 818 473	2 947 317
4 538 898	6 205 761	4 538 898	6 205 761
1 296 184	1 184 307	1 296 184	1 184 307
2 744 871	1 602 080	2 335 146	1 356 771
1 009 154	1 407 370	1 009 154	1 407 370
548 760	205 479	548 760	205 479
518 474	57 772	518 474	57 772
11 334	1 539 167	11 334	1 539 167
62 092	4 728	62 092	4 728
646 344	499 344	646 344	499 344
378 120	119 530	378 120	119 530
116 937	83 816	116 937	83 816
4 260 042	2 227 107	4 260 042	2 227 107
1 960 490	1 528 748	1 960 490	1 528 748
691 794	911 864	691 794	911 864
-	-	-	-
830 982	830 008	1 182 348	1 060 366
-4 916 427	-4 581 242	-4 916 427	-4 581 242
-	-	-	-
<u>18 763 739</u>	<u>18 689 525</u>	<u>18 705 380</u>	<u>18 674 574</u>
<b>2022</b>	<b>2021</b>	<b>2022</b>	<b>2021</b>
800 000	800 000	-	-
	5 000		5 000
30 982	25 008	30 982	25 008
-	-	1 151 366	1 030 358
<u>830 982</u>	<u>830 008</u>	<u>1 182 348</u>	<u>1 060 366</u>
<b>2022</b>	<b>2021</b>	<b>2022</b>	<b>2021</b>
18 918 708	16 186 829	18 918 708	16 186 829
-2 424 905	-2 152 550	-2 424 905	-2 152 550
-11 577 376	-9 453 037	-11 577 376	-9 453 037
<u>4 916 427</u>	<u>4 581 242</u>	<u>4 916 427</u>	<u>4 581 242</u>



**Norges Jeger- og Fiskerforbund**

**Noter til regnskapet for 2022**

**Note 7 - Finansposter**

Morselskap		Konsern		
2022	2021	2022	2021	
279 867	74 176	285 411	75 704	
224 975	157 239	224 975	157 239	
146 884	884 230	146 884	884 230	
			Reversering av tidligere nedskrevet aksjeverdi datter	
	2 000 000			
<u>651 726</u>	<u>3 115 645</u>	<u>657 270</u>	<u>1 117 173</u>	

I 2021 ble tidligere nedskrivning av aksjer i Jakt- og Fiskesenteret AS reversert med 2 MNOK.

		Annen finanskostnad	
-	28 292	-	28 292
602 108	651 248	602 108	651 556
<u>602 108</u>	<u>679 540</u>	<u>602 108</u>	<u>679 848</u>

**Note 8 - Immaterielle eiendeler**

**Morselskap og konsern**

Immaterielle eiendeler	Web butikk	Programvare	Sum
Anskaffelseskost 01.01.	72 395	14 638 607	14 711 002
Tilganger	-	1 526 892	1 526 892
Anskaffelseskost 31.12.	72 395	16 165 499	16 237 894
Akk. Avskrivning 31.12.	72 395	13 055 203	13 127 598
Balanseført verdi 31.12.	-	3 110 296	3 110 296
Årets avskrivninger	-	1 347 227	1 347 227
Avskrivningsplan	Lineær	Lineær	
Økonomisk levetid	4 år	4-7 år	



## Norges Jeger- og Fiskerforbund

### Noter til regnskapet for 2022

#### Note 9 - Varige driftsmidler

##### Konsern

	Tomter, bygninger og annen fast eiendom	Driftsløsøre, inventar og verktøy	Sum
<b>Varige driftsmidler</b>			
Anskaffelseskost 01.01.	12 407 117	3 227 560	15 634 677
Tilganger	-	1 197 730	1 197 730
Anskaffelseskost 31.12.	12 407 117	4 425 290	16 832 407
Akk. Avskrivning 31.12.	1 386 117	2 908 024	4 294 141
Balanseført verdi 31.12.	11 021 000	1 517 266	12 538 266
Årets avskrivninger	60 500	292 386	352 886
Avskrivningsplan	Lineær	Lineær	
Økonomisk levetid	Lineær 0-45 år	3-5 år	

##### Morselskap

	Tomter, bygninger og annen fast eiendom	Driftsløsøre, inventar og verktøy	Sum
<b>Varige driftsmidler</b>			
Anskaffelseskost 01.01.	11 002 500	1 793 386	12 795 886
Tilganger	-	1 171 330	1 171 330
Anskaffelseskost 31.12.	11 002 500	2 964 716	13 967 216
Akk. Avskrivning 31.12.	-	1 781 413	1 781 413
Balanseført verdi 31.12.	11 002 500	1 183 303	12 185 803
Årets avskrivninger	-	237 101	237 101
Avskrivningsplan	Avskrives ikke	Lineær	
Økonomisk levetid		3-10 år	



## Norges Jeger- og Fiskerforbund

### Noter til regnskapet for 2022

#### Note 10 - Datterselskap

##### Morselskap

Direkte eie	Kontor	Eier-/ stemme- andel	Resultat 2022	Egenkapital 31.12.	Bokført verdi pr. 31.12.
Jakt- og Fiskesenteret AS	Flå	72,8 %	-212 223	2 740 403	2 000 001

#### Note 11 - Varer

Morselskap		Konsern		
2022	2021	2022	2021	
1 809 991	2 462 610	Innkjøpte ferdigvarer	1 903 483	2 579 923

#### Note 12 - Nærstående parter

##### Morselskap

Alle transaksjoner med nærstående parter er foretatt som del av den ordinære virksomheten og til armlengdes priser. Ingen vesentlige transaksjoner gjennomført i 2022.

#### Note 13 - Markedsbaserte aksjer

##### Morselskap og konsern

	Kostpris 31.12.	Markeds- verdi 31.12.	Balanseført verdi 31.12.
Nordisk Realkapital AS	9 435	3 255	3 255
FO HitecVision IV IS	15 275	3 454	3 454
FO Energy Access IS	54 141	87 783	87 783
Sum	83 912	94 491	94 491

Balanseført netto urealisert gevinst 31.12. 10 579

Resultatført netto endring i balanseført verdiendring er ikke ført per 31.12.22 grunnet manglende årsoppgave Formuesforvaltning.

Realisert gevinst og mottatt utbytte er inntektsført som annen finansinntekt. Se note 7. Ingen realiserte tap i 2022.

#### Langsiktige investeringer

##### Morselskap og konsern

Selskap	Kontor	Eierandel	Anskaffelses- kost
iNatur Norge AS	Namsos	8,12 %	50 000

I 2020 har forbundet gjort en langsiktig investering på 15 000 000 NOK i rentefondet DNB Likviditet D. Avkastning i 2022 har vært NOK 224 975.



## Norges Jeger- og Fiskerforbund

### Noter til regnskapet for 2022

#### Note 14 - Periodiserte prosjektmidler

Morselskap		Konsern	
2022	2021	2022	2021
	<i>Prosjektmidler overført neste år</i>		
	351 768 MD - Villaksens utfordringer	-	351 768
-	- MD - Jakt- og fiskeetikk	-	-
134 000	185 000 Villsvinnprosjekt	134 000	185 000
231 116	461 116 MD - Villaksens år	231 116	461 116
	24 198 MD - Internasjonal gåseforvaltning	-	24 198
	59 822 MD - Jakt på pelsvilt	-	59 822
140 000	140 000 MD - Bærekraftig forvaltning av hønsfugl	140 000	140 000
1 420 000	1 420 000 MD - Gaupetaksering	1 420 000	1 420 000
-	- PH-status	-	-
	380 000 Rekruttering av jakt undersøkelse	-	380 000
406 000	368 313 MD - Rovviltsatsing ved Jakt- og Fiskesenter	406 000	368 313
	32 000 MD - Bedre jakt på gjess og andefugl	-	32 000
	230 800 MD - Friluftstiltak for etniske minoriteter	-	230 800
-	- NF - KUD Intro jakt	-	-
1 663 600	413 600 Sjøørretriket	1 663 600	413 600
	85 126 NF - MD Fiskesommer	-	85 126
259 701	- MD Laksens utforringer	259 701	-
940 000	- MD - Kartlegging av sjørettvassdrag rundt	940 000	-
	53 871 MD - Mellomskarv i Skagerak	-	53 871
	305 480 Frifond/LNU	-	305 480
249 990	- NF - KUD NJFF Ung	249 990	-
35 680	- NF - MD Tilskudd til konf. M. fritidsfiske.	35 680	-
-	- NF - MD Fiskekurs for foreldre	-	-
	61 213 MD - Camp Villaks	-	61 213
-	- MD - Friluftstiltak for etniske minoriteter	-	-
	73 680 N F- KUD Tilskudd til konf. m. fritidsfiske	-	73 680
<u>5 480 087</u>	<u>4 645 987</u> Sum	<u>5 480 087</u>	<u>4 645 986</u>
	<i>Bevilgede, ikke mottatte midler</i>		
36 562	74 562 NF-KUD Tilskudd til konf , frilidsfiske	36 562	74 562
1 000 000	800 000 NF-MD Høstingstradisjonene i norsk friluftsliv	1 000 000	800 000
3 736 106	3 743 579 NF/KUD NJFF Ung	3 736 106	3 743 579
	1 050 000 NF/KUD NJFF Ny jeger	-	1 050 000
1 000 000	- NF/MD Introfiske	1 000 000	-
430 000	540 605 NF/MD Fiskesommer	430 000	540 605
	200 000 NF/MD Friluftsliv i skoleverket	-	200 000
900 000	- Sparebankstiftelsen Sjøørretriket	900 000	-
470 000	- NF/MD Fiskesommer	470 000	-
	543 234 NF/MD Ny jeger	-	543 234
<u>7 572 668</u>	<u>6 951 980</u> Sum	<u>7 572 668</u>	<u>6 951 980</u>



**Norges Jeger- og Fiskerforbund**

**Noter til regnskapet for 2022**

**Note 15 - Hendelser etter balansedagen**

Ingen hendelser er inntruffet etter balansedagen som har vesentlig påvirkning på det avlagte regnskapet per 31.12.

**Note 16 - Skatt**

Morselskap		Konsern	
2022	2021	2022	2021
-	-	-868 498	-839 190
-	-	-5 219	-26 558
-	-	-873 717	-865 748
<i>Opplysninger om forskjeller som ikke er</i>			
-	-	-3 831 705	-3 463 195
-	-	-4 705 422	-4 328 943
-	-	-1 035 193	-952 367
-	-	1 035 193	952 367
-	-	-	-
<b>2022</b>	<b>2021</b>	<b>2022</b>	<b>2021</b>
-413 477	-	-460 166	-
-	-	-	-
413 477	-	413 477	-
-	-	-137 670	-
-	-	-184 359	-
0,0 %	-	8,8 %	-

**Note 17 - Egenkapital**

Morselskap	Annen egenkapital		
Egenkapital 01.01.	55 277 177	359 265	55 636 442
Årsresultat	-2 033 941	-57 725	-2 091 665
Egenkapital 31.12.	53 243 236	301 540	53 544 776

Konsern	Annen egenkapital	Minoritet	Sum egenkapital
Egenkapital 01.01.	55 277 177	359 265	55 636 442
Årsresultat	-2 033 941	-57 725	-2 091 665
Egenkapital 31.12.	53 243 236	301 540	53 544 776



KPMG AS  
Dr. Hansteins gate 9  
N-3044 Drammen

Telephone +47 45 40 40 63  
Internet www.kpmg.no  
Enterprise 935 174 627 MVA

Til representantskapet i Norges Jeger- og Fiskerforbund

## Uavhengig revisors beretning

### Konklusjon

Vi har revidert årsregnskapet for Norges Jeger- og Fiskerforbund, som består av:

- Foreningsregnskapet for Norges Jeger- og Fiskerforbund (organisasjonen), som består av balanse per 31. desember 2022, resultatregnskap for regnskapsåret avsluttet per denne datoen og noter til årsregnskapet, herunder et sammendrag av viktige regnskapsprinsipper, og
- konsernregnskapet for Norges Jeger- og Fiskerforbund og dets konsoliderte datterselskap (konsernet), som består av balanse per 31. desember 2022, resultatregnskap og kontantstrømoppstilling for regnskapsåret avsluttet per denne datoen og noter til årsregnskapet, herunder et sammendrag av viktige regnskapsprinsipper.

### Etter vår mening

- oppfyller årsregnskapet gjeldende lovkrav,
- gir årsregnskapet et rettviseende bilde av organisasjonens finansielle stilling per 31. desember 2022 og av dets resultater for regnskapsåret avsluttet per denne datoen i samsvar med regnskapslovens regler og god regnskapsskikk i Norge, og
- gir konsernregnskapet et rettviseende bilde av konsernets finansielle stilling per 31. desember 2022 og av dets resultater og kontantstrømmer for regnskapsåret avsluttet per denne datoen i samsvar med regnskapslovens regler og god regnskapsskikk i Norge.

### Grunnlag for konklusjonen

Vi har gjennomført revisjonen i samsvar med International Standards on Auditing (ISA-ene). Våre oppgaver og plikter i henhold til disse standardene er beskrevet nedenfor under *Revisors oppgaver og plikter ved revisjonen av årsregnskapet*. Vi er uavhengige av organisasjonen og konsernet i samsvar med kravene i relevante lover og forskrifter i Norge og International Code of Ethics for Professional Accountants (inkludert internasjonale uavhengighetsstandarder) utstedt av International Ethics Standards Board for Accountants (IESBA-reglene), og vi har overholdt våre øvrige etiske forpliktelser i samsvar med disse kravene. Innhentet revisjonsbevis er etter vår vurdering tilstrekkelig og hensiktsmessig som grunnlag for vår konklusjon.

### Øvrig informasjon

Styret og generalsekretær (ledelsen) er ansvarlige for informasjonen i årsberetningen. Øvrig informasjon omfatter informasjon i årsrapporten bortsett fra årsregnskapet og den tilhørende revisjonsberetningen. Vår konklusjon om årsregnskapet ovenfor dekker ikke informasjonen i årsberetningen.

I forbindelse med revisjonen av årsregnskapet er det vår oppgave å lese årsberetningen. Formålet er å vurdere hvorvidt det foreligger vesentlig inkonsistens mellom årsberetningen og årsregnskapet og

#### Offices in:

© KPMG AS, a Norwegian limited liability company and a member firm of the KPMG global organization of independent member firms affiliated with KPMG International Limited, a private English company limited by guarantee. All rights reserved.

Statsautoriserte revisorer - medlemmer av Den norske Revisorforening

Oslo	Elverum	Mo i Rana	Tromsø
Alta	Finnsnes	Molde	Trondheim
Arendal	Hamar	Sandefjord	Tynset
Bergen	Haugesund	Stavanger	Ulsteinvik
Bode	Knarvik	Stord	Ålesund
Drammen	Kristiansand	Strøme	

Pemneo document key: KMHV8-G6UDK-K8Q5K-31HHE-B85S7-VPMES



den kunnskap vi har opparbeidet oss under revisjonen av årsregnskapet, eller hvorvidt informasjon i årsberetningen ellers fremstår som vesentlig feil. Vi har plikt til å rapportere dersom årsberetningen fremstår som vesentlig feil. Vi har ingenting å rapportere i så henseende.

Basert på kunnskapen vi har opparbeidet oss i revisjonen, mener vi at årsberetningen

- er konsistent med årsregnskapet og
- inneholder de opplysninger som skal gis i henhold til gjeldende lovkrav.

Ledelsens ansvar for årsregnskapet

Ledelsen er ansvarlig for å utarbeide årsregnskapet og for at det gir et rettviseende bilde i samsvar med regnskapslovens regler og god regnskapsskikk i Norge. Ledelsen er også ansvarlig for slik intern kontroll som den finner nødvendig for å kunne utarbeide et årsregnskap som ikke inneholder vesentlig feilinformasjon, verken som følge av misligheter eller utilsiktede feil.

Ved utarbeidelsen av årsregnskapet er ledelsen ansvarlig for å ta standpunkt til organisasjonens og konsernets evne til fortsatt drift, og opplyse om forhold av betydning for fortsatt drift. Forutsetningen om fortsatt drift skal legges til grunn for årsregnskapet så lenge det ikke er sannsynlig at virksomheten vil bli avvirket.

Revisors oppgaver og plikter ved revisjonen av årsregnskapet

Vårt mål er å oppnå betryggende sikkerhet for at årsregnskapet som helhet ikke inneholder vesentlig feilinformasjon, verken som følge av misligheter eller utilsiktede feil, og å avgi en revisjonsberetning som inneholder vår konklusjon. Betryggende sikkerhet er en høy grad av sikkerhet, men ingen garanti for at en revisjon utført i samsvar med ISA-ene, alltid vil avdekke vesentlig feilinformasjon. Feilinformasjon kan oppstå som følge av misligheter eller utilsiktede feil. Feilinformasjon er å anse som vesentlig dersom den enkeltvis eller samlet med rimelighet kan forventes å påvirke de økonomiske beslutningene som brukerne foretar på grunnlag av årsregnskapet.

Som del av en revisjon i samsvar med ISA-ene, utøver vi profesjonelt skjønn og utviser profesjonell skepsis gjennom hele revisjonen. I tillegg:

- identifiserer og vurderer vi risikoen for vesentlig feilinformasjon i regnskapet, enten det skyldes misligheter eller utilsiktede feil. Vi utformer og gjennomfører revisjonshandlinger for å håndtere slike risikoer, og innhenter revisjonsbevis som er tilstrekkelig og hensiktsmessig som grunnlag for vår konklusjon. Risikoen for at vesentlig feilinformasjon som følge av misligheter ikke blir avdekket, er høyere enn for feilinformasjon som skyldes utilsiktede feil, siden misligheter kan innebære samarbeid, forfalskning, bevisste utelatelser, uriktige fremstillinger eller overstyring av internkontroll.
- opparbeider vi oss en forståelse av intern kontroll som er relevant for revisjonen, for å utforme revisjonshandlinger som er hensiktsmessige etter omstendighetene, men ikke for å gi uttrykk for en mening om effektiviteten av organisasjonens og konsernets interne kontroll.
- evaluerer vi om de anvendte regnskapsprinsippene er hensiktsmessige og om regnskapsestimatene og tilhørende noteopplysninger utarbeidet av ledelsen er rimelige.
- konkluderer vi på om ledelsens bruk av fortsatt drift-forutsetningen er hensiktsmessig, og, basert på innhentede revisjonsbevis, hvorvidt det foreligger vesentlig usikkerhet knyttet til hendelser eller forhold som kan skape tvil av betydning om organisasjonens og konsernets evne til fortsatt drift. Dersom vi konkluderer med at det eksisterer vesentlig usikkerhet, kreves det at vi i revisjonsberetningen henleder oppmerksomheten på tilleggsopplysningene i årsregnskapet, eller, dersom slike tilleggsopplysninger ikke er tilstrekkelige, at vi modifiserer vår konklusjon. Våre konklusjoner er basert på revisjonsbevis innhentet frem til datoen for revisjonsberetningen. Etterfølgende hendelser eller forhold kan imidlertid medføre at organisasjonens og konsernet ikke kan fortsette driften.
- evaluerer vi den samlede presentasjonen, strukturen og innholdet i årsregnskapet, inkludert tilleggsopplysningene, og hvorvidt årsregnskapet gir uttrykk for de underliggende transaksjonene og hendelsene på en måte som gir et rettviseende bilde.



- innhenter vi tilstrekkelig og hensiktsmessig revisjonsbevis vedrørende den finansielle informasjonen til enhetene eller forretningsområdene i konsernet for å kunne gi uttrykk for en mening om konsernregnskapet. Vi er ansvarlige for å lede, følge opp og gjennomføre konsernrevisjonen. Vi har eneansvar for vår konklusjon om konsernregnskapet.

Vi kommuniserer med styret blant annet om det planlagte innholdet i og tidspunkt for revisjonsarbeidet og eventuelle vesentlige funn i revisjonen, herunder vesentlige svakheter i intern kontroll som vi avdekker gjennom revisjonen.

Drammen, 8. mai 2023  
KPMG AS

Kjetil Kristoffersen  
*Statsautorisert revisor*  
(elektronisk signert)

Penneo document key: KVNIV8-G6UDK-K8Q5K-31HHE-B85S7-VPME5



# PENNEO

Signaturene i dette dokumentet er juridisk bindende. Dokument signert med "Penneo"™ - sikker digital signatur.  
De signerende parter sin identitet er registrert, og er listet nedenfor.

"Med min signatur bekrefter jeg alle datoer og innholdet i dette dokument."

## Kjetil Kristoffersen

Partner

På vegne av: KPMG AS

Serienummer: 9578-5998-4-1007631

IP: 80.232.xxx.xxx

2023-05-08 14:18:19 UTC



## Kjetil Kristoffersen

Statsautorisert revisor

På vegne av: KPMG AS

Serienummer: 9578-5998-4-1007631

IP: 80.232.xxx.xxx

2023-05-08 14:18:19 UTC



Penneo Dokumentnøkkel: KNHV8-G6UDK-K8QSK-3THF-B8SS7-VPME5

Dokumentet er signert digitalt, med **Penneo.com**. Alle digitale signatur-data i dokumentet er sikret og validert av den datamaskin-utregnede hash-verdien av det opprinnelige dokument. Dokumentet er låst og tids-stemplet med et sertifikat fra en betrodd tredjepart. All kryptografisk bevis er integrert i denne PDF, for fremtidig validering (hvis nødvendig).

### Hvordan bekrefter at dette dokumentet er originalen?

Dokumentet er beskyttet av ett Adobe CDS sertifikat. Når du åpner dokumentet i

Adobe Reader, skal du kunne se at dokumentet er sertifisert av **Penneo e-signature service <penneo@penneo.com>**. Dette garanterer at innholdet i dokumentet ikke har blitt endret.

Det er lett å kontrollere de kryptografiske beviser som er lokalisert inne i dokumentet, med Penneo validator - <https://penneo.com/validator>

## Styrets årsberetning 2022

### Virksomhetens art

Norges Jeger- og Fiskerforbund er en partipolitisk nøytral, landsomfattende organisasjon som samler jakt-, fiske- og andre friluftinteresserte i foreninger og regionlag for å fremme organisasjonens formål.

123 128 medlemmer er representert gjennom 548 lokallag og 19 regionlag. Forbundet er hovedaksjonær i Jakt- og Fiskesenteret AS i Flå i Hallingdal med hovedmål å drive opplæringsaktiviteter. Senteret er etablert som et eget aksjeselskap og eies 72,8% av Norges Jeger- og Fiskerforbund. Øvrige aksjer eies av andre organisasjonsledd tilknyttet forbundet.

### Fortsatt drift

I samsvar med regnskapsloven §3-3a bekreftes det at forutsetningen om fortsatt drift er til stede og at denne forutsetningen er lagt til grunn ved utarbeidelsen av regnskapet.

### Utvikling i resultat og stilling

Organisasjonen har i 2022 arbeidet for å komme i normal drift etter tilnærmet to år med begrenset aktivitet i forbindelse med korona-epidemien (Covid-19). Til tross for færre aktiviteter og arrangementer i organisasjonen totalt enn før pandemien, har organisasjonen opplevd stor medlemsøkning og stor interesse for våre fagområder og våre aktiviteter. Mye ressurser er lagt ned i en oppdatering av vedtektene i tråd med landsmøtets vedtak. Arbeidet med oppdatering av lokallagenes vedtekter fortsetter inn i det kommende året.

Etter styrets mening har det vært arbeidet aktivt med alle temaene i arbeidsprogrammet og resultatmålene er i stor grad nådd.

Det har vært noe utskiftninger i personalet i løpet av året. Totalt er nærmere 25% av administrasjonen på Hvalstad skiftet ut i løpet av de tre siste årene grunnet både aldersgrense og noe naturlig utskiftning.

### Redegjørelse for årsregnskapet

Styret kjenner ikke til noen forhold av viktighet for å bedømme morselskapets eller konsernets stilling og resultat som ikke framgår av regnskapet og balansen med noter. Det er heller ikke etter regnskapsårets utgang inntrådt forhold som etter styrets syn har betydning ved bedømmelse av regnskapet.

### Finansiell risiko

*Markedsrisiko* - Forbundet og konsernet er ikke eksponert for endringer i valutakurser, eller endringer i rentenivået.

*Kreditrisiko* - Risiko for at motparter ikke har økonomisk evne til å oppfylle sine forpliktelser anses relativt lav, da det historisk sett har vært lite tap på fordringer. Utestående fordringer i morselskapet og konsern anses som ubetydelige.

*Likviditetsrisiko* - Forbundets og konsernets likviditet vurderes som god, og det er ikke besluttet å innføre tiltak som endrer likviditetsrisiko.



## Kontantstrøm

Forskjellen mellom kontantstrøm fra drift og morselskapets driftsresultat skyldes primært periodiseringsforskjeller i regnskapsmessig tidspunkt for føring av resultat og betalingstidspunkt.

## Arbeidsmiljø, likestilling og diskriminering

Forbundet har hovedkontor på Hvalstad i Asker, samt ansatte i 19 regioner (fylkene før 31.12.2017), totalt 58 årsverk. Sykefraværet er tradisjonelt lavt, og var totalt 3,3%.

Det har ikke forekommet eller blitt rapportert alvorlige arbeidsuhell eller ulykker i løpet av året.

Det sosiale og fysiske arbeidsmiljøet betraktes som godt, og det arbeides fortløpende med tiltak. Forbundets arbeidsmiljøutvalg (AMU) har regelmessig avholdt møter. Det har ikke vært spesielt vanskelige saker til behandling. Samarbeidet med de ansattes organisasjoner har vært konstruktivt, og er viktig i forhold til driften. Forbundet søker å legge forholdene til rette for arbeidstakere av begge kjønn og med ulik kulturell bakgrunn. Ved årets utgang var kvinneandelen blant ansatte sentralt på 54%, blant regionsekretærene på 32% og blant tillitsvalgte i Forbundsstyret 20%.

Arbeidsgivers redegjørelse- og aktivitetsplikt, ref. lov om likestilling og forbud mot diskriminering, ivaretas gjennom våre interne rutiner (se njff.no). All rekruttering, og lønns- og arbeidsvilkår fastsettes i samråd med organisasjonens tillitsvalgte. NJFF er IA- (Inkluderende Arbeidslivs) bedrift og søker å legge til rette for god ivaretagelse av alle ansatte, herunder sykemeldte og seniorer.

Det er ved Jakt- og Fiskesenteret tre faste årsverk. Det søkes å legge forholdene til rette for arbeidstakere av begge kjønn og med ulik kulturell bakgrunn. Ved årets utgang var kvinneandelen blant ansatte 33%. Andelen kvinner i styret var 20%.

## Forsikring

Det er tegnet forsikring for styrets medlemmer og daglig leder for deres mulige ansvar overfor foretaket og tredjeperson. Dette gjelder både NJFF og Jakt- og Fiskesenteret.

## Åpenhetsloven

Forbundet er kjent med åpenhetsloven. Vi vil legge til rette for aktsomhetsvurderinger i forhold til våre samarbeidspartnere og leverandører og ivareta kartleggings- og informasjonsplikten. Loven er ny, og forbundet søker klarhet i hva loven konkret vil innebære for en ideell organisasjon som oss.

## Miljørapportering

Morselskapet driver ikke virksomhet som forurensar det ytre miljøet. I flere av lokallagene og i datterselskapet utføres skyteaktiviteter som er aktivitet som kan berøre ytre miljø i form av støy/forurensing. NJFF arbeider aktivt, blant annet mot myndighetene, for å forebygge og minimere utfordringene ved dette.

Forbundets formål er å arbeide for jakt, fiske og annet friluftsliv slik at utøvelsen bidrar til god livskvalitet og helse i befolkningen. Dette forutsetter at naturen ivaretas for å sikre levedyktige og høstbare bestander av vilt og fisk, og at allmennheten sikres gode jakt- og fiskemuligheter.



**Forsknings- og utviklingsaktiviteter**

Morselskapet eller konsernet driver ikke med forsknings- og utviklingsaktiviteter.

31. desember 2022

Hvalstad, 2. mars 2023

Knut Arne Gjems

Styreleder

Bjarte Erstad

2. nestleder

Tina Dyrstad Fossdal

Styremedlem

Øystein Hansen

Styremedlem

Craig Furunes

Styremedlem

Eldar Berli

Generalsekretær

Line Johansen

1. nestleder

Bjørn Mathiesen

Styremedlem

Olav Martin Meland

Styremedlem

Alf Erik Røyrvik

Styremedlem

Vidar Nilsen

Styremedlem