



## ÅRSREGNSKAPET FOR REGNSKAPSÅRET 2022 - GENERELL INFORMASJON

### Enheten

Organisasjonsnummer:	948 900 785
Organisasjonsform:	Aksjeselskap
Foretaksnavn:	FJORDANE HOLDING AS
Forretningsadresse:	Øyrane 7 6800 FØRDE

### Regnskapsår

Årsregnskapets periode:	01.01.2022 - 31.12.2022
-------------------------	-------------------------

### Konsern

Morselskap i konsern:	Ja
Konsernregnskap lagt ved:	Nei

### Regnskapsregler

Regler for små foretak benyttet:	Ja
Benyttet ved utarbeidelsen av årsregnskapet til selskapet:	Regnskapslovens alminnelige regler

### Årsregnskapet fastsatt av kompetent organ

Bekreftet av representant for selskapet:	Frank Magne Hjelmeland
Dato for fastsettelse av årsregnskapet:	08.03.2023

### Grunnlag for avgivelse

År 2022: Årsregnskapet er elektronisk innlevert  
År 2021: Tall er hentet fra elektronisk innlevert årsregnskap fra 2022

*Det er ikke krav til at årsregnskapet m.v. som sendes til Regnskapsregisteret er undertegnet. Kontrollen på at dette er utført ligger hos revisor/enhetens øverste organ. Sikkerheten ivaretas ved at innsender har rolle/rettighet for innsending av årsregnskapet via Altinn, og ved at det bekreftes at årsregnskapet er fastsatt av kompetent organ.*

Brønnøysundregistrene, 13.06.2024



### Resultatregnskap

Beløp i: NOK	Note	2022	2021
<b>RESULTATREGNSKAP</b>			
<b>Kostnader</b>			
Lønnskostnad	2	507 865	511 459
Annen kostnad		117 942	119 468
<b>Sum kostnader</b>		<b>625 808</b>	<b>630 927</b>
<b>Driftsresultat</b>		<b>-625 808</b>	<b>-630 927</b>
<b>Finansinntekter og finanskostnader</b>			
Inntekt på investering i datterselskap	3		6 000 000
Inntekt på investering i annet foretak i samme konsern	4		
Annen renteinntekt		597 177	304 414
Andre finansinntekter	5	4 334 682	23 503 758
Verdiøkning markedsbaserte omløpsmidler	6		
<b>Sum finansinntekter</b>		<b>4 931 859</b>	<b>29 808 172</b>
Verdireduksjon markedsbaserte omløpsmidler	6	1 373 625	547 307
Nedskrivning av finansielle eiendeler	7		978 194
Annen rentekostnad		79	187
Andre finanskostnader		1 117 108	21 798
<b>Sum finanskostnader</b>		<b>2 490 812</b>	<b>1 547 486</b>
<b>Netto finans</b>		<b>2 441 047</b>	<b>28 260 686</b>
<b>Ordinært resultat før skattekostnad</b>		<b>1 815 239</b>	<b>27 629 760</b>
Skattekostnad på resultat	8		
<b>Ordinært resultat etter skattekostnad</b>		<b>1 815 239</b>	<b>27 629 760</b>
<b>Årsresultat</b>		<b>1 815 239</b>	<b>27 629 760</b>
<b>Årsresultat etter minoritetsinteresser</b>		<b>1 815 239</b>	<b>27 629 760</b>
<b>Totalresultat</b>		<b>1 815 239</b>	<b>27 629 760</b>
<b>Overføringer og disponeringer</b>			
Ordinært utbytte		1 000 000	15 000 000



## Resultatregnskap

<b>Beløp i: NOK</b>	<b>Note</b>	<b>2022</b>	<b>2021</b>
Avsatt til annen egenkapital		815 239	12 629 760
<b>Sum overføringer og disponeringer</b>		<b>1 815 239</b>	<b>27 629 760</b>



### Balanse

Beløp i: NOK	Note	2022	2021
<b>BALANSE - EIENDELER</b>			
<b>Anleggsmidler</b>			
<b>Immaterielle eiendeler</b>			
Utsatt skattefordel	8		
<b>Finansielle anleggsmidler</b>			
Investering i datterselskap	3	23 137 396	8 915 250
Investering i annet foretak i samme konsern	3		
Lån til tilknyttet selskap og felles kontrollert virksomhet	7	3 616 956	5 283 623
Andre aksjer	4	44 659	44 659
<b>Sum finansielle anleggsmidler</b>		<b>26 799 011</b>	<b>14 243 532</b>
<b>Sum anleggsmidler</b>		<b>26 799 011</b>	<b>14 243 532</b>
<b>Omløpsmidler</b>			
<b>Varer</b>			
<b>Fordringer</b>			
Andre kortsiktige fordringer	3		6 000 000
<b>Sum fordringer</b>			<b>6 000 000</b>
<b>Investeringer</b>			
Markedsbaserte aksjer	6	16 832 105	32 999 166
Andre markedsbaserte finansielle instrumenter	6		
Andre aksjer		3 857 050	3 458 450
<b>Sum investeringer</b>		<b>20 689 155</b>	<b>36 457 616</b>
<b>Bankinnskudd, kontanter og lignende</b>			
Bankinnskudd, kontanter o.l.	9	29 543 906	31 106 860
<b>Sum bankinnskudd, kontanter og lignende</b>		<b>29 543 906</b>	<b>31 106 860</b>
<b>Sum omløpsmidler</b>		<b>50 233 061</b>	<b>73 564 476</b>
<b>SUM EIENDELER</b>		<b>77 032 072</b>	<b>87 808 008</b>



### Balanse

Beløp i: NOK	Note	2022	2021
<b>BALANSE - EGENKAPITAL OG GJELD</b>			
<b>Egenkapital</b>			
<b>Innskutt egenkapital</b>			
Aksjekapital	10	102 000	102 000
Beholdning av egne aksjer	10		
<b>Sum innskutt egenkapital</b>		<b>102 000</b>	<b>102 000</b>
<b>Opptjent egenkapital</b>			
Annen egenkapital		60 259 921	59 444 682
<b>Sum opptjent egenkapital</b>		<b>60 259 921</b>	<b>59 444 682</b>
<b>Sum egenkapital</b>		<b>60 361 921</b>	<b>59 546 682</b>
<b>Gjeld</b>			
<b>Langsiktig gjeld</b>			
Utsatt skatt	8		
<b>Annen langsiktig gjeld</b>			
Konvertible lån	10	14 275 814	22 418 814
<b>Sum annen langsiktig gjeld</b>		<b>14 275 814</b>	<b>22 418 814</b>
<b>Sum langsiktig gjeld</b>		<b>14 275 814</b>	<b>22 418 814</b>
<b>Kortsiktig gjeld</b>			
Betalbar skatt	8		
Skattetrekk, arbeidsgiveravgift		30 901	31 244
Utbytte		1 000 000	
Annen kortsiktig gjeld	10	1 363 436	5 811 268
<b>Sum kortsiktig gjeld</b>		<b>2 394 337</b>	<b>5 842 512</b>
<b>Sum gjeld</b>		<b>16 670 151</b>	<b>28 261 326</b>
<b>SUM EGENKAPITAL OG GJELD</b>		<b>77 032 072</b>	<b>87 808 008</b>



## Brønnøysundregistrene

### ÅRSREGNSKAP FOR REGNSKAPSÅRET 2022 - GENERELL INFORMASJON

Journalnummer: 2023 392745

#### Enheten

Organisasjonsnummer: 948 900 785  
Organisasjonsform: Aksjeselskap  
Foretaksnavn: FJORDANE HOLDING AS  
Forretningsadresse: Øyrane 7  
6800 FØRDE

#### Regnskapsår

Årsregnskapets periode: 01.01.2022 - 31.12.2022

#### Konsern

Morselskap i konsern: Ja  
Konsernregnskap lagt ved: Nei

#### Regnskapsregler

Regler for små foretak benyttet: Ja  
Benyttet ved utarbeidelsen av  
årsregnskapet til selskapet: Regnskapslovens alminnelige regler

#### Årsregnskapet fastsatt av kompetent organ

Bekreftet av representant for selskapet: Frank Magne Hjelmeland  
Dato for fastsettelse av årsregnskapet: 08.03.2023

#### Revisjon

Årsregnskapet er utarbeidet av ekstern  
autorisert regnskapsfører: Ja  
Ekstern autorisert regnskapsfører har i  
løpet av regnskapsåret bistått ved den  
løpende regnskapsføringen eller utført  
andre tjenester for selskapet enn å  
utarbeide årsregnskapet: Ja

#### Grunnlag for avgivelse

År 2022: Årsregnskap er elektronisk innlevert.  
År 2021: Tall er hentet fra elektronisk innlevert årsregnskap fra 2022.

*Det er ikke krav til at årsregnskapet m.v. som sendes til Regnskapsregisteret er undertegnet. Kontrollen på at dette er utført ligger hos revisor/enhetens øverste organ. Sikkerheten ivaretas ved at innsender har rolle/rettighet for innsending av årsregnskapet via Altinn, og ved at det bekreftes at årsregnskapet er fastsatt av kompetent organ.*

Brønnøysundregistrene, 20.05.2023

---

Brønnøysundregistrene  
Postadresse: Postboks 900, 8910 Brønnøysund  
Telefon: 75 00 75 00  
E-post: firmapost@brreg.no Internett: www.brreg.no  
Organisasjonsnummer: 974 760 673



Organisasjonsnr: 948 900 785  
FJORDANE HOLDING AS

## RESULTATREGNSKAP

Beløp i: NOK	Note	2022	2021
<b>RESULTATREGNSKAP</b>			
<b>Kostnader</b>			
Lønnskostnad	2	507 865	511 459
Annen kostnad		117 942	119 468
<b>Sum kostnader</b>		<b>625 808</b>	<b>630 927</b>
<b>Driftsresultat</b>		<b>-625 808</b>	<b>-630 927</b>
<b>Finansinntekter og finanskostnader</b>			
Inntekt på investering i datterselskap	3		6 000 000
Inntekt på investering i annet foretak i samme konsern	4		
Annen renteinntekt		597 177	304 414
Andre finansinntekter	5	4 334 682	23 503 758
Verdiøkning markedsbaserte omløpsmidler	6		
<b>Sum finansinntekter</b>		<b>4 931 859</b>	<b>29 808 172</b>
Verdireduksjon markedsbaserte omløpsmidler	6	1 373 625	547 307
Nedskrivning av finansielle eiendeler	7		978 194
Annen rentekostnad		79	187
Andre finanskostnader		1 117 108	21 798
<b>Sum finanskostnader</b>		<b>2 490 812</b>	<b>1 547 486</b>
<b>Netto finans</b>		<b>2 441 047</b>	<b>28 260 686</b>
<b>Ordinært resultat før skattekostnad</b>		<b>1 815 239</b>	<b>27 629 760</b>
Skattekostnad på resultat	8		
<b>Ordinært resultat etter skattekostnad</b>		<b>1 815 239</b>	<b>27 629 760</b>
<b>Årsresultat</b>		<b>1 815 239</b>	<b>27 629 760</b>
<b>Årsresultat etter minoritetsinteresser</b>		<b>1 815 239</b>	<b>27 629 760</b>
<b>Totalresultat</b>		<b>1 815 239</b>	<b>27 629 760</b>
<b>Overføringer og disponeringer</b>			
Ordinært utbytte		1 000 000	15 000 000
Avsatt til annen egenkapital		815 239	12 629 760



Sum overføringer og  
disponeringer

1 815 239

27 629 760



Organisasjonsnr: 948 900 785  
FJORDANE HOLDING AS

## BALANSE

Beløp i: NOK

Note	2022	2021
------	------	------

### BALANSE - EIENDELER

#### Anleggsmidler

##### Immaterielle eiendeler

Utsatt skattefordel 8

##### Finansielle anleggsmidler

Investering i datterselskap 3 23 137 396 8 915 250

Investering i annet

foretak i samme konsern 3

Lån til tilknyttet

selskap og felles

kontrollert virksomhet 7 3 616 956 5 283 623

Andre aksjer 4 44 659 44 659

**Sum finansielle anleggsmidler 26 799 011 14 243 532**

**Sum anleggsmidler 26 799 011 14 243 532**

#### Omløpsmidler

##### Varer

##### Fordringer

Andre kortsiktige

fordringer 3 6 000 000

**Sum fordringer 6 000 000**

##### Investeringer

Markedsbaserte aksjer 6 16 832 105 32 999 166

Andre markedsbaserte

finansielle instrumenter 6

Andre aksjer 3 857 050 3 458 450

**Sum investeringer 20 689 155 36 457 616**

##### Bankinnskudd, kontanter

##### og lignende

Bankinnskudd, kontanter o.

l. 9 29 543 906 31 106 860

**Sum bankinnskudd,**

**kontanter og lignende 29 543 906 31 106 860**

**Sum omløpsmidler 50 233 061 73 564 476**

**SUM EIENDELER 77 032 072 87 808 008**

### BALANSE - EGENKAPITAL OG

### GJELD

#### Egenkapital



<b>Innskutt egenkapital</b>			
Aksjekapital	10	102 000	102 000
Beholdning av egne aksjer	10		
<b>Sum innskutt egenkapital</b>		<b>102 000</b>	<b>102 000</b>
<b>Opptjent egenkapital</b>			
Annen egenkapital		60 259 921	59 444 682
<b>Sum opptjent egenkapital</b>		<b>60 259 921</b>	<b>59 444 682</b>
<b>Sum egenkapital</b>		<b>60 361 921</b>	<b>59 546 682</b>
<b>Gjeld</b>			
<b>Langsiktig gjeld</b>			
Utsatt skatt	8		
<b>Annen langsiktig gjeld</b>			
Konvertible lån	10	14 275 814	22 418 814
<b>Sum annen langsiktig gjeld</b>		<b>14 275 814</b>	<b>22 418 814</b>
<b>Sum langsiktig gjeld</b>		<b>14 275 814</b>	<b>22 418 814</b>
<b>Kortsiktig gjeld</b>			
Betalbar skatt	8		
Skattetrekk, arbeidsgiveravgift		30 901	31 244
Utbytte		1 000 000	
Annen kortsiktig gjeld	10	1 363 436	5 811 268
<b>Sum kortsiktig gjeld</b>		<b>2 394 337</b>	<b>5 842 512</b>
<b>Sum gjeld</b>		<b>16 670 151</b>	<b>28 261 326</b>
<b>SUM EGENKAPITAL OG GJELD</b>		<b>77 032 072</b>	<b>87 808 008</b>



Organisasjonsnr: 948 900 785  
FJORDANE HOLDING AS

NOTEOPPLYSNINGER - SELSKAP - alle poster oppgitt i hele tall

Note  
2

Antall årsverk i regnskapsåret  
1.00

<u>Sum</u>	<u>Beløp</u>
<u>Balanseført verdi 31.12.</u>	<u>Varige driftsmidler Immaterielle eiend.</u>

Konsernregnskap

Morselskapet sitt navn

Forretningskontor for morselskapet

Begrunnelse for at datterselskap er utelatt fra konsolideringen

<u>Samlet beløp - tilknyttet selskap</u>	<u>Årets</u>	<u>Fjorårets</u>
--	--------------	------------------

<u>Samlet beløp - foretak i samme konsern</u>	<u>Årets</u>	<u>Fjorårets</u>
---	--------------	------------------

<u>Samlet beløp - foretak i samme konsern</u>	<u>Årets</u>	<u>Fjorårets</u>
---	--------------	------------------

<u>Samlet beløp - felles kontrollert virksomhet</u>	<u>Årets</u>	<u>Fjorårets</u>
---	--------------	------------------

<u>Pantstillelse</u>	<u>Beløp</u>
----------------------	--------------

<u>Beholdning av egne aksjer</u>	<u>Antall</u>	<u>Pålydende</u>	<u>Andel av aksjek.</u>
----------------------------------	---------------	------------------	-------------------------



# Årsregnskap

**2022**

Fjordane Holding AS

Org.nr.: 948 900 785



<b>Resultatregnskap</b>			
Fjordane Holding AS			
<b>Driftsinntekter og driftskostnader</b>	<b>Note</b>	<b>2022</b>	<b>2021</b>
Lønnskostnad	2	507 865	511 459
Annen kostnad		117 942	119 468
Sum driftskostnader		<u>625 808</u>	<u>630 927</u>
Driftsresultat		<u>-625 808</u>	<u>-630 927</u>
<b>Finansinntekter og finanskostnader</b>			
Inntekt på investering i datterselskap	3	0	6 000 000
Andre renteinntekter		597 177	304 414
Andre finansinntekter	5	4 334 682	23 503 758
Verdireduksjon markedsbaserte omløpsmidler	6	1 373 625	547 307
Nedskrivning av finansielle eiendeler	7	0	978 194
Andre rentekostnader		79	187
Andre finanskostnader		1 117 108	21 798
Resultat av finansposter		<u>2 441 047</u>	<u>28 260 686</u>
Resultat før skattekostnad		1 815 239	27 629 760
Resultat		<u>1 815 239</u>	<u>27 629 760</u>
Årsoverskudd		<u>1 815 239</u>	<u>27 629 760</u>
<b>Overføringer</b>			
Avsatt til utbytte		1 000 000	15 000 000
Avsatt til annen egenkapital		815 239	12 629 760
Sum overføringer		<u>1 815 239</u>	<u>27 629 760</u>





<b>Balanse</b>			
Fjordane Holding AS			
<b>Eiendeler</b>	<b>Note</b>	<b>2022</b>	<b>2021</b>
<b>Anleggsmidler</b>			
<b>Finansielle driftsmidler</b>			
Aksjer i datterselskaper	3	23 137 396	8 915 250
Andre fordringer	7	3 616 956	5 283 623
Andre aksjer	4	44 659	44 659
Sum finansielle anleggsmidler		<u>26 799 011</u>	<u>14 243 532</u>
Sum anleggsmidler		<u>26 799 011</u>	<u>14 243 532</u>
<b>Omløpsmidler</b>			
<b>Fordringer</b>			
Andre kortsiktige fordringer	3	0	6 000 000
Sum fordringer		<u>0</u>	<u>6 000 000</u>
<b>Investeringer</b>			
Markedsbaserte aksjer	6	16 832 105	32 999 166
Andre aksjer		3 857 050	3 458 450
Sum investeringer		<u>20 689 155</u>	<u>36 457 616</u>
Bankinnskudd, kontanter o.l.	9	<u>29 543 906</u>	<u>31 106 860</u>
Sum omløpsmidler		<u>50 233 061</u>	<u>73 564 476</u>
<b>Sum eiendeler</b>		<u>77 032 072</u>	<u>87 808 008</u>



<b>Balanse</b>			
Fjordane Holding AS			
Egenkapital og gjeld	Note	2022	2021
<b>Innskutt egenkapital</b>			
Aksjekapital	10	102 000	102 000
Sum innskutt egenkapital		<u>102 000</u>	<u>102 000</u>
<b>Opptjent egenkapital</b>			
Annen egenkapital		60 259 921	59 444 682
Sum opptjent egenkapital		<u>60 259 921</u>	<u>59 444 682</u>
Sum egenkapital		<u>60 361 921</u>	<u>59 546 682</u>
<b>Gjeld</b>			
<b>Avsetning for forpliktelser</b>			
<b>Annen langsiktig gjeld</b>			
Gjeld til aksjonær	10	14 275 814	22 418 814
Sum annen langsiktig gjeld		<u>14 275 814</u>	<u>22 418 814</u>
<b>Kortsiktig gjeld</b>			
Skatetrekk, arbeidsgiveravgift		30 901	31 244
Utbytte		1 000 000	0
Annen kortsiktig gjeld	10	1 363 436	5 811 268
Sum kortsiktig gjeld		<u>2 394 337</u>	<u>5 842 512</u>
Sum gjeld		<u>16 670 151</u>	<u>28 261 326</u>
Sum gjeld og egenkapital		<u>77 032 072</u>	<u>87 808 008</u>

Forde 28/3-23  
Styret i Fjordane Holding AS

  
Frank Hjelmeland  
Styreleder/daglig leder

  
Oda Hjelmeland  
Styremedlem

Fjordane Holding AS Side 4



## Regnskapsprinsipper

Årsregnskapet er satt opp i samsvar med regnskapsloven og NRS 8 - God regnskapsskikk for små foretak.

## Klassifisering og vurdering av omløpsmidler

Omløpsmidler og kortsiktig gjeld omfatter normalt poster som forfaller til betaling innen ett år etter balansedagen, samt poster som knytter seg til varekretsløpet. Omløpsmidler vurderes til laveste verdi av anskaffelseskost og virkelig verdi.

## Aksjer i datterselskap

Datterselskap vurderes etter kostmetoden i selskapsregnskapet. Investeringen er vurdert til anskaffelseskost for aksjene med mindre nedskrivning har vært nødvendig.

Utbytte, konsernbidrag og andre utdelinger fra datterselskap er inntektsført samme år som det er avsatt i givers regnskap.

## Note 2 Lønnskostnader og antall årsverk

### Lønnskostnader

	2022	2021
Lønninger	445 534	443 982
Arbeidsgiveravgift	48 158	47 993
Andre ytelser	14 173	19 484
<b>Sum</b>	<b>507 865</b>	<b>511 459</b>

Selskapet har i 2022 sysselsatt 1 årsverk.

## Note 3 Datterselskap, TS og FKV

	Kontor- kommune	Eier- andel	Stemme- andel	Anskaffelses kost	Egenkapital	Resultat
<b>DS/FKV/TS</b>						
AS Elvatun II	Sunnfjord	100,0%	100,0%	3 637 250	10 945 032	3 541 797
Frank	Sunnfjord	100,0%	100,0%	19 500 146	5 508 078	511 152
Hjelmeland Bygg & Eigedom AS						
<b>Sum</b>				<b>23 137 396</b>	<b>16 453 110</b>	<b>4 052 949</b>

Fordring på datterselskap utgjør påløpt utbytte kr 0 frå AS Elvatun II og kr 0 frå Frank Hjelmeland Bygg & Eigedom AS



## Note 4 Andre anleggsaksjer

	Antall	Bokført verdi
<b>Anleggsmidler</b>		
FGC Eigedom AS	10	10 000
Sunnfjord Hotell AS	22	31 000
Futurum Garanti AS	3 659	3 659
<b>Sum</b>		<b>44 659</b>

## Note 5 Spesifikasjon andre finansinntekter

Andre finansinntekter	2022	2021
Gevinst ved salg aksjer i datterselskap	0	9 740 000
Gevinst ved salg markedsbaserte/andre aksjer	3 382 137	13 362 351
Aksjeutbytte markedsbaserte/andre aksjer	952 545	401 407
<b>Sum andre finansinntekter</b>	<b>4 334 682</b>	<b>23 503 758</b>

## Note 6 Markedsbaserte omløpsmidler og andre kortsiktige aksjer

Markedsbaserte omløpsmidler er verdsatt til virkelig verdi. Anskaffelseskost kr 15 832 647. Andre kortsiktige aksjer er oppført til kostpris. Nedskrivning er foretatt på andre aksjer der verdinedgangen antas å være varig. Verdiendring i 2022 er negativ med kr 1 373 625.

## Note 7 Andre fordringer

	2022	2021
Fordring Futurum Garanti AS, forfall < 6 år	1 261 817	1 261 817
Nedskrivning for tap Futurum Garanti AS	-978 194	-978 194
Fordring Førde Varehus AS, forfall < 3 år	3 333 333	5 000 000
<b>Sum</b>	<b>3 616 956</b>	<b>5 283 623</b>

Kr 1.744.298 forfell om mindre enn 1 år.

## Note 8 Skatt

Årets skattegrunnlag	2022	2021
<b>Sum skattekostnad</b>	<b>0</b>	<b>0</b>
<b>Beregning av årets skattegrunnlag:</b>	<b>2022</b>	<b>2021</b>
Ordinært resultat før skattekostnad	1 815 239	27 629 760
Permanente forskjeller	-1 812 289	-7 726 734
Endring i midlertidige forskjeller	0	-978 194
Anvendelse av fremførbart underskudd	-2 950	0
<b>Årets skattegrunnlag</b>	<b>0</b>	<b>18 924 832</b>



<b>Oversikt over midlertidige forskjeller:</b>	<b>2022</b>	<b>2021</b>	<b>Endring</b>
Fordringer	978 194	978 194	0
<b>Sum</b>	<b>978 194</b>	<b>978 194</b>	<b>0</b>
Akkumulert fremførbart underskudd	-1 276 513	-1 279 463	-2 950
Inngår ikke i beregningen av utsatt skatt	298 319	301 269	2 950
<b>Sum</b>	<b>0</b>	<b>0</b>	<b>0</b>
<b>Utsatt skattefordel (22 %)</b>	<b>0</b>	<b>0</b>	<b>0</b>

## Note 9 Bankinnskudd

Innstående midler på skattetrekkkonto (bundne midler) er på kr. 40 000.

## Note 10 Aksjonærer

Aksjekapitalen i Fjordane Holding AS pr. 31.12 består av følgende aksjeklasser:

	<b>Antall</b>	<b>Pålydende</b>	<b>Bokført</b>
A-aksjer	1	2 000,0	2 000
B-aksjer	50	2 000,0	100 000
<b>Sum</b>	<b>51</b>		<b>102 000</b>

## Eierstruktur

De største aksjonærene i % pr. 31.12 var:

	<b>A-aksjer</b>	<b>B-aksjer</b>	<b>Sum</b>	<b>Eierandel</b>
Oda Hjelmeland		50	50	98,0
Frank Hjelmeland	1		1	2,0
<b>Totalt antall aksjer</b>	<b>1</b>	<b>50</b>	<b>51</b>	<b>100,0</b>

Aksjer og opsjoner eiet av medlemmer i styret og daglig leder:

<b>Navn</b>	<b>Verv</b>	<b>A-aksjer</b>	<b>B-aksjer</b>	<b>Sum</b>
Frank Hjelmeland	Styreleder/daglig leder	1	0	1
Oda Hjelmeland	Styremedlem	0	50	50
<b>Totalt antall aksjer</b>		<b>1</b>	<b>50</b>	<b>51</b>

Langsiktig lån fra aksjonær utgjør kr 14.275.814. Lånet har vært rentefritt i 2022. Kortsiktig gjeld til aksjonær utgjør kr 1.315.286.



**Nordals Revisjonsbureau AS**  
Statsautorisert revisjonsselskap

Røysegata 15  
6003 Ålesund  
Telefon: 995 60843  
sbj@revisornordal.no  
Statsaut. revisor, Siviløkonom  
Svein Bj. Nordal

Til Generalforsamlingen i Fjordane Holding AS

**UAVHENGIG REVISORS BERETNING 2022**

**Uttalelse om revisjonen av årsregnskapet**

*Konklusjon*

Vi har revidert Fjordane Holding AS' årsregnskap som viser et overskudd på kr. 1 815 239. Årsregnskapet består av balanse per 31. desember 2022, resultatregnskap for regnskapsåret avsluttet per denne datoen og noter til årsregnskapet, herunder et sammendrag av viktige regnskapsprinsipper. Etter vår mening er det medfølgende årsregnskapet avgitt i samsvar med lov og forskrifter og gir et rettviseende bilde av selskapets finansielle stilling per 31. desember 2022, og av dets resultat for regnskapsåret avsluttet per denne datoen i samsvar med regnskapslovens regler og god regnskapsskikk i Norge.

*Grunnlag for konklusjonen*

Vi har gjennomført revisjonen i samsvar med lov, forskrift og god revisjonsskikk i Norge, herunder de internasjonale revisjonsstandardene International Standards on Auditing (ISA-ene). Våre oppgaver og plikter i henhold til disse standardene er beskrevet i Revisors oppgaver og plikter ved revisjon av årsregnskapet. Vi er uavhengige av selskapet slik det kreves i lov og forskrift, og har overholdt våre øvrige etiske forpliktelser i samsvar med disse kravene. Etter vår oppfatning er innhentet revisjonsbevis tilstrekkelig og hensiktsmessig som grunnlag for vår konklusjon.

*Styrets ansvar for årsregnskapet*

Styret og daglig leder (ledelsen) er ansvarlig for å utarbeide årsregnskapet i samsvar med lov og forskrifter, herunder for at det gir et rettviseende bilde i samsvar med regnskapslovens regler og god regnskapsskikk i Norge. Ledelsen er også ansvarlig for slik intern kontroll som den finner nødvendig for å kunne utarbeide et årsregnskap som ikke inneholder vesentlig feilinformasjon, verken som følge av misligheter eller feil. Ved utarbeidelsen av årsregnskapet må ledelsen ta standpunkt til selskapets evne til fortsatt drift og opplyse om forhold av betydning for fortsatt drift. Forutsetningen om fortsatt drift skal legges til grunn for årsregnskapet så lenge det ikke er sannsynlig at virksomheten vil bli avviklet.

*Revisors oppgaver og plikter ved revisjonen av årsregnskapet*

Vårt mål med revisjonen er å oppnå betryggende sikkerhet for at årsregnskapet som helhet ikke inneholder vesentlig feilinformasjon, verken som følge av misligheter eller utilsiktede feil, og å avgi en revisjonsberetning som inneholder vår konklusjon. Betryggende sikkerhet er en høy grad av sikkerhet, men ingen garanti for at en revisjon utført i samsvar med lov, forskrift og god revisjonsskikk i Norge, herunder ISA-ene, alltid vil avdekke vesentlig feilinformasjon som eksisterer. Feilinformasjon kan oppstå som følge av misligheter eller utilsiktede feil. Feilinformasjon blir vurdert som vesentlig dersom den enkeltvis eller samlet med rimelighet kan forventes å påvirke økonomiske beslutninger som brukerne foretar basert på årsregnskapet.

For videre beskrivelse av revisors oppgaver og plikter vises det til:


<https://revisorforeningen.no/revisjonsberetninger>

**Uttalelse om øvrige lovmessige krav**

*Konklusjon om registrering og dokumentasjon*

Basert på vår revisjon av årsregnskapet som beskrevet ovenfor, og kontrollhandlinger vi har funnet nødvendig i henhold til internasjonal standard for attestasjonsoppdrag (ISAE) 3000 «Attestasjonsoppdrag som ikke er revisjon eller forenklet revisorkontroll av historisk finansiell informasjon», mener vi at ledelsen har oppfylt sin plikt til å sørge for ordentlig og oversiktlig registrering og dokumentasjon av selskapets regnskapsopplysninger i samsvar med lov og god bokføringskikk i Norge.

Ålesund, 29.03.2023

  
Svein Bj. Nordal  
Statsautorisert revisor