



## ÅRSREGNSKAPET FOR REGNSKAPSÅRET 2025 - GENERELL INFORMASJON

### Enheten

Organisasjonsnummer: 992 174 102  
Organisasjonsform: Aksjeselskap  
Foretaksnavn: JAPESTO AS  
Forretningsadresse: Bjørnstjerne Bjørnsons veg 98B  
6410 MOLDE

### Regnskapsår

Årsregnskapets periode: 01.01.2025 - 31.12.2025

### Konsern

Morselskap i konsern: Nei

### Regnskapsregler

Regler for små foretak benyttet: Ja  
Benyttet ved utarbeidelsen av årsregnskapet til selskapet: Regnskapslovens alminnelige regler

### Årsregnskapet fastsatt av kompetent organ

Bekreftet av representant for selskapet: Jan Petter Storetvedt  
Dato for fastsettelse av årsregnskapet: 12.02.2026

### Grunnlag for avgivelse

År 2025: Årsregnskapet er elektronisk innlevert  
År 2024: Tall er hentet fra elektronisk innlevert årsregnskap fra 2025

*Det er ikke krav til at årsregnskapet m.v. som sendes til Regnskapsregisteret er undertegnet. Kontrollen på at dette er utført ligger hos revisor/enhetens øverste organ. Sikkerheten ivaretas ved at innsender har rolle/rettighet for innsending av årsregnskapet via Altinn, og ved at det bekreftes at årsregnskapet er fastsatt av kompetent organ.*

Brønnøysundregistrene, 17.02.2026



## Resultatregnskap

| Beløp i: NOK   | Note | 2025             | 2024           |
|--|------|------------------|----------------|
| <b>RESULTATREGNSKAP</b>  |      |                  |                |
| <b>Inntekter</b>   |      |                  |                |
| Salgsinntekt   |      | 2 505 925        | 0              |
| Annen driftsinntekt  |      | -122 500         | 0              |
| <b>Sum inntekter</b>   |      | <b>2 383 425</b> | <b>0</b>       |
| <b>Kostnader</b>   |      |                  |                |
| Annen driftskostnad  |      | 114 093          | 32 091         |
| <b>Sum kostnader</b>   |      | <b>114 093</b>   | <b>32 091</b>  |
| <b>Driftsresultat</b>  |      | <b>2 269 332</b> | <b>-32 091</b> |
| <b>Finansinntekter og finanskostnader</b>                          |      |                  |                |
| Inntekt på investering i datterselskap og tilknyttet selskap       |      | 0                | 770 525        |
| Annen renteinntekt   |      | 32 211           | 0              |
| Annen finansinntekt  |      | 13 550           | 12 030         |
| Verdiøkning av finansielle instrumenter vurdert til virkelig verdi |      | 16 909           | 0              |
| <b>Sum finansinntekter</b>   |      | <b>62 670</b>    | <b>782 555</b> |
| Annen rentekostnad   |      | 0                | 44             |
| <b>Sum finanskostnader</b>   |      | <b>0</b>         | <b>44</b>      |
| <b>Netto finans</b>  |      | <b>62 670</b>    | <b>782 511</b> |
| <b>Resultat før skattekostnad</b>                                  |      | <b>2 332 001</b> | <b>750 420</b> |
| Skattekostnad  |      | 504 512          | 0              |
| <b>Årsresultat</b>   |      | <b>1 827 489</b> | <b>750 420</b> |
| <b>Overføringer og disponeringer</b>                               |      |                  |                |
| Ordinært utbytte   | 1    | 1 800 000        | 600 000        |
| Annen egenkapital  |      | 27 489           | 150 420        |



### Balanse

| Beløp i: NOK                                   | Note | 2025             | 2024           |
|--|------|------------------|----------------|
| <b>BALANSE - EIENDELER</b>                     |      |                  |                |
| <b>Anleggsmidler</b>                           |      |                  |                |
| <b>Immaterielle eiendeler</b>                  |      |                  |                |
| Utsatt skattefordel                            |      | 26 950           | 0              |
| <b>Sum immaterielle eiendeler</b>              |      | <b>26 950</b>    | <b>0</b>       |
| <b>Varige driftsmidler</b>                     |      |                  |                |
| <b>Sum varige driftsmidler</b>                 |      | <b>0</b>         | <b>0</b>       |
| <b>Finansielle anleggsmidler</b>               |      |                  |                |
| Investeringer i tilknyttet selskap             |      | 0                | 13 333         |
| <b>Sum finansielle anleggsmidler</b>           |      | <b>0</b>         | <b>13 333</b>  |
| <b>Sum anleggsmidler</b>                       |      | <b>26 950</b>    | <b>13 333</b>  |
| <b>Omløpsmidler</b>                            |      |                  |                |
| <b>Varer</b>                                   |      |                  |                |
| <b>Fordringer</b>                              |      |                  |                |
| Kundefordringer                                |      | 346 625          | 0              |
| Andre kortsiktige fordringer                   |      | 2 463            | 773 716        |
| <b>Sum fordringer</b>                          |      | <b>349 088</b>   | <b>773 716</b> |
| <b>Investeringer</b>                           |      |                  |                |
| Markedsbaserte aksjer                          | 2    | 90 865           | 76 520         |
| <b>Sum investeringer</b>                       |      | <b>90 865</b>    | <b>76 520</b>  |
| <b>Bankinnskudd, kontanter og lignende</b>     |      |                  |                |
| Bankinnskudd, kontanter og lignende            |      | 2 432 562        | 31 893         |
| <b>Sum bankinnskudd, kontanter og lignende</b> |      | <b>2 432 562</b> | <b>31 893</b>  |
| <b>Sum omløpsmidler</b>                        |      | <b>2 872 515</b> | <b>882 129</b> |
| <b>SUM EIENDELER</b>                           |      | <b>2 899 465</b> | <b>895 462</b> |



## Balanse

| Beløp i: NOK                             | Note | 2025             | 2024           |
|--|------|------------------|----------------|
| <b>BALANSE - EGENKAPITAL OG GJELD</b>    |      |                  |                |
| <b>Egenkapital</b>                       |      |                  |                |
| <b>Innskutt egenkapital</b>              |      |                  |                |
| Aksjekapital                             | 1, 3 | 100 000          | 100 000        |
| <b>Sum innskutt egenkapital</b>          |      | <b>100 000</b>   | <b>100 000</b> |
| <b>Opptjent egenkapital</b>              |      |                  |                |
| Annen egenkapital                        | 1    | 215 971          | 188 482        |
| <b>Sum opptjent egenkapital</b>          |      | <b>215 971</b>   | <b>188 482</b> |
| <b>Sum egenkapital</b>                   |      | <b>315 971</b>   | <b>288 482</b> |
| <b>Gjeld</b>                             |      |                  |                |
| <b>Langsiktig gjeld</b>                  |      |                  |                |
| <b>Sum avsetninger for forpliktelser</b> |      | <b>0</b>         | <b>0</b>       |
| <b>Annen langsiktig gjeld</b>            |      |                  |                |
| <b>Sum annen langsiktig gjeld</b>        |      | <b>0</b>         | <b>0</b>       |
| <b>Kortsiktig gjeld</b>                  |      |                  |                |
| Leverandørgjeld                          |      | 1 209            | 3 647          |
| Betalbar skatt                           | 4    | 531 462          | 0              |
| Skyldige offentlige avgifter             |      | 128 181          | 0              |
| Utbytte                                  | 1    | 1 800 000        | 600 000        |
| Annen kortsiktig gjeld                   |      | 122 642          | 3 333          |
| <b>Sum kortsiktig gjeld</b>              |      | <b>2 583 494</b> | <b>606 980</b> |
| <b>Sum gjeld</b>                         |      | <b>2 583 494</b> | <b>606 980</b> |
| <b>SUM EGENKAPITAL OG GJELD</b>          |      | <b>2 899 465</b> | <b>895 462</b> |



## Brønnøysundregistrene

### ÅRSREGNSKAP FOR REGNSKAPSÅRET 2025 - GENERELL INFORMASJON

Journalnummer: 2026 310010

#### Enheten

Organisasjonsnummer: 992 174 102  
Organisasjonsform: Aksjeselskap  
Foretaksnavn: JAPESTO AS  
Forretningsadresse: Bjørnstjerne Bjørnsons veg 98B  
6410 MOLDE

#### Regnskapsår

Årsregnskapets periode: 01.01.2025 - 31.12.2025

#### Konsern

Morselskap i konsern: Nei

#### Regnskapsregler

Regler for små foretak benyttet: Ja  
Benyttet ved utarbeidelsen av  
årsregnskapet til selskapet: Regnskapslovens alminnelige regler

#### Årsregnskapet fastsatt av kompetent organ

Bekreftet av representant for selskapet: Jan Petter Storetvedt  
Dato for fastsettelse av årsregnskapet: 12.02.2026

#### Revisjon

Selskapet har besluttet at årsregnskapet  
ikke skal revideres: Ja  
Årsregnskapet er utarbeidet av ekstern  
autorisert regnskapsfører: Ja  
Ekstern autorisert regnskapsfører har i  
løpet av regnskapsåret bistått ved den  
løpende regnskapsføringen eller utført  
andre tjenester for selskapet enn å  
utarbeide årsregnskapet: Ja

#### Grunnlag for avgivelse

År 2025: Årsregnskap er elektronisk innlevert.  
År 2024: Tall er hentet fra elektronisk innlevert årsregnskap fra 2025.

*Det er ikke krav til at årsregnskapet m.v. som sendes til Regnskapsregisteret er undertegnet. Kontrollen på at dette er utført ligger hos revisor/enhetens øverste organ. Sikkerheten ivaretas ved at innsender har rolle/rettighet for innsending av årsregnskapet via Altinn, og ved at det bekreftes at årsregnskapet er fastsatt av kompetent organ.*

Brønnøysundregistrene, 16.02.2026

---

Brønnøysundregistrene  
Postadresse: Postboks 900, 8910 Brønnøysund  
Telefon: 75 00 75 00  
E-post: firmapost@brreg.no Internett: www.brreg.no  
Organisasjonsnummer: 974 760 673



Organisasjonsnr: 992 174 102  
JAPESTO AS

## RESULTATREGNSKAP

| Beløp i: NOK   | Note | 2025             | 2024           |
|--|------|------------------|----------------|
| <b>RESULTATREGNSKAP</b>  |      |                  |                |
| <b>Inntekter</b>   |      |                  |                |
| Salgsinntekt   |      | 2 505 925        | 0              |
| Annen driftsinntekt  |      | -122 500         | 0              |
| <b>Sum inntekter</b>   |      | <b>2 383 425</b> | <b>0</b>       |
| <b>Kostnader</b>   |      |                  |                |
| Annen driftskostnad  |      | 114 093          | 32 091         |
| <b>Sum kostnader</b>   |      | <b>114 093</b>   | <b>32 091</b>  |
| <b>Driftsresultat</b>  |      | <b>2 269 332</b> | <b>-32 091</b> |
| <b>Finansinntekter og finanskostnader</b>                          |      |                  |                |
| Inntekt på investering i datterselskap og tilknyttet selskap       |      | 0                | 770 525        |
| Annen renteinntekt   |      | 32 211           | 0              |
| Annen finansinntekt  |      | 13 550           | 12 030         |
| Verdiøkning av finansielle instrumenter vurdert til virkelig verdi |      | 16 909           | 0              |
| <b>Sum finansinntekter</b>   |      | <b>62 670</b>    | <b>782 555</b> |
| Annen rentekostnad   |      | 0                | 44             |
| <b>Sum finanskostnader</b>   |      | <b>0</b>         | <b>44</b>      |
| <b>Netto finans</b>  |      | <b>62 670</b>    | <b>782 511</b> |
| <b>Resultat før skattekostnad</b>                                  |      | <b>2 332 001</b> | <b>750 420</b> |
| Skattekostnad  |      | 504 512          | 0              |
| <b>Årsresultat</b>   |      | <b>1 827 489</b> | <b>750 420</b> |
| <b>Overføringer og disponeringer</b>                               |      |                  |                |
| Ordinært utbytte   | 1    | 1 800 000        | 600 000        |
| Annen egenkapital  |      | 27 489           | 150 420        |



Organisasjonsnr: 992 174 102  
JAPESTO AS

## BALANSE

| Beløp i: NOK                               | Note | 2025             | 2024           |
|--|------|------------------|----------------|
| <b>BALANSE - EIENDELER</b>                 |      |                  |                |
| <b>Anleggsmidler</b>                       |      |                  |                |
| <b>Immaterielle eiendeler</b>              |      |                  |                |
| Utsatt skattefordel                        |      | 26 950           | 0              |
| Sum immaterielle eiendeler                 |      | 26 950           | 0              |
| <b>Varige driftsmidler</b>                 |      |                  |                |
| Sum varige driftsmidler                    |      | 0                | 0              |
| <b>Finansielle anleggsmidler</b>           |      |                  |                |
| Investeringer i tilknyttet selskap         |      | 0                | 13 333         |
| Sum finansielle anleggsmidler              |      | 0                | 13 333         |
| Sum anleggsmidler                          |      | 26 950           | 13 333         |
| <b>Omløpsmidler</b>                        |      |                  |                |
| <b>Varer</b>                               |      |                  |                |
| <b>Fordringer</b>                          |      |                  |                |
| Kundefordringer                            |      | 346 625          | 0              |
| Andre kortsiktige fordringer               |      | 2 463            | 773 716        |
| Sum fordringer                             |      | 349 088          | 773 716        |
| <b>Investeringer</b>                       |      |                  |                |
| Markedsbaserte aksjer                      | 2    | 90 865           | 76 520         |
| Sum investeringer                          |      | 90 865           | 76 520         |
| <b>Bankinnskudd, kontanter og lignende</b> |      |                  |                |
| Bankinnskudd, kontanter og lignende        |      | 2 432 562        | 31 893         |
| Sum bankinnskudd, kontanter og lignende    |      | 2 432 562        | 31 893         |
| Sum omløpsmidler                           |      | 2 872 515        | 882 129        |
| <b>SUM EIENDELER</b>                       |      | <b>2 899 465</b> | <b>895 462</b> |
| <b>BALANSE - EGENKAPITAL OG GJELD</b>      |      |                  |                |
| <b>Egenkapital</b>                         |      |                  |                |
| <b>Innskutt egenkapital</b>                |      |                  |                |
| Aksjekapital                               | 1, 3 | 100 000          | 100 000        |
| Sum innskutt egenkapital                   |      | 100 000          | 100 000        |



|                                   |   |                  |                |
|-----------------------------------|---|------------------|----------------|
| <b>Opptjent egenkapital</b>       |   |                  |                |
| Annen egenkapital                 | 1 | 215 971          | 188 482        |
| <b>Sum opptjent egenkapital</b>   |   | <b>215 971</b>   | <b>188 482</b> |
| <b>Sum egenkapital</b>            |   | <b>315 971</b>   | <b>288 482</b> |
| <b>Gjeld</b>                      |   |                  |                |
| Langsiktig gjeld                  |   |                  |                |
| Sum avsetninger for forpliktelses |   | 0                | 0              |
| Annen langsiktig gjeld            |   |                  |                |
| Sum annen langsiktig gjeld        |   | 0                | 0              |
| <b>Kortsiktig gjeld</b>           |   |                  |                |
| Leverandørgjeld                   |   | 1 209            | 3 647          |
| Betalbar skatt                    | 4 | 531 462          | 0              |
| Skyldige offentlige avgifter      |   | 128 181          | 0              |
| Utbytte                           | 1 | 1 800 000        | 600 000        |
| Annen kortsiktig gjeld            |   | 122 642          | 3 333          |
| <b>Sum kortsiktig gjeld</b>       |   | <b>2 583 494</b> | <b>606 980</b> |
| <b>Sum gjeld</b>                  |   | <b>2 583 494</b> | <b>606 980</b> |
| <b>SUM EGENKAPITAL OG GJELD</b>   |   | <b>2 899 465</b> | <b>895 462</b> |



Organisasjonsnr: 992 174 102  
JAPESTO AS

NOTEOPPLYSNINGER - SELSKAP - alle poster oppgitt i hele tall

## Note

### Regnskapsprinsipper

Årsregnskapet er satt opp i samsvar med regnskapsloven og god regnskapsskikk for små foretak. Selskapets formål er kjøp, salg, utvikling og forvaltning av fast eiendom og alt som naturlig hører her under. Samt investere i andre selskaper. Selskapets forretningsadresse er i Molde kommune.

Klassifisering og vurdering av balanseposter

Anleggsmidler er eiendeler bestemt til varig eie eller bruk. Eiendeler som er knyttet til varekretsløpet er klassifisert som omløpsmidler. Fordringer klassifiseres som omløpsmidler hvis de forfaller til betaling innen ett år etter transaksjonsdagen. Tilsvarende klassifiseres gjeld som kortsiktig hvis gjelden forfaller til betaling innen ett år.

Omløpsmidler vurderes til laveste av anskaffelseskost og virkelig verdi. Kortsiktig gjeld balanseføres til nominelt beløp på etableringstidspunktet. Anleggsmidler vurderes til anskaffelseskost. Varige anleggsmidler avskrives etter en fornuftig avskrivningsplan. Anleggsmidlene nedskrives til virkelig verdi ved verdifall som ikke forventes å være forbigående. Langsiktig gjeld med unntak av andre avsetninger balanseføres til nominelt beløp på etableringstidspunktet.

Fordringer

Kundefordringer og andre fordringer er oppført i balansen til pålydende etter fradrag for avsetning til forventet tap. Avsetning til tap gjøres på grunnlag av individuelle vurderinger av de enkelte fordringene.

Forøvrig er følgende regnskapsprinsipper anvendt:

FIFO-metoden for tilordning av anskaffelseskost for ombyttbare finansielle eiendeler, laveste verdis prinsipp for markedsbaserte finansielle omløpsmidler.

Skatt

Skattekostnaden i resultatregnskapet omfatter både periodens betalbare skatt og endring i utsatt skatt. Utsatt skatt er beregnet med 22% på grunnlag av de midlertidige forskjeller som eksisterer mellom regnskapsmessige og skattemessige verdier, samt skattemessig underskudd til fremføring ved utgangen av regnskapsåret. Skatteøkende og skattereduserende midlertidige forskjeller som reverserer eller kan reversere i samme periode er fastsatt og skattevirkningen er beregnet på nettogrunnlaget.

Selskapet har endret regnskapsprinsipp fra 2024 til 2025 ved at utsatt skatt i 2025 er bokført. Tidligere har den ikke vært bokført.

## Note

Antall årsverk i regnskapsåret



0.00

Sum Beløp

Balanseført verdi 31.12. Varige driftsmidler Immaterielle eiend.

## Konsernregnskap

Morselskapet sitt navn

Forretningskontor for morselskapet

## Begrunnelse for at datterselskap er utelatt fra konsolideringen

Samlet beløp - tilknyttet selskap Årets Fjorårets

Samlet beløp - foretak i samme konsern Årets Fjorårets

Samlet beløp - foretak i samme konsern Årets Fjorårets

Samlet beløp - felles kontrollert virksomhet Årets Fjorårets

Pantstillelse Beløp

## Note

2

## Virkelig verdi og resultatført verdiendr. i perioden, finansielle instrumenter

| <u>Eiendel</u>  | <u>Virk. verdi</u> | <u>Verdiendring</u> |
|-----------------|--------------------|---------------------|
| Aksjer Aker ASA | 207360.00          | 0.00                |

| <u>Sum</u> | <u>Virk. Verdi</u> | <u>Verdiendring</u> |
|------------|--------------------|---------------------|
|            | 207360.00          | 0.00                |

## Mer om finansielle instrumenter

Kostpris kr 90 865 for 270 aksjer

## Beskrivelse av finansielle derivater

| <u>Beholdning av egne aksjer</u> | <u>Antall</u> | <u>Pålydende</u> | <u>Andel av aksjek.</u> |
|----------------------------------|---------------|------------------|-------------------------|
|----------------------------------|---------------|------------------|-------------------------|

## Note



Noteopplysninger ut over minimumskravene for små foretak



Årsregnskap for

**JAPESTO AS**

992174102

Regnskapsår

01.01.2025 - 31.12.2025



JAPESTO AS  
992 174 102

## Resultatregnskap

|  | Note | 2025             | 2024           |
|--|------|------------------|----------------|
| <b>Driftsinntekter</b>   |      |                  |                |
| Salgsinntekt   |      | 2 505 925        | 0              |
| Annen driftsinntekt  |      | -122 500         | 0              |
| <b>Sum driftsinntekter</b>   |      | <b>2 383 425</b> | <b>0</b>       |
| <b>Driftskostnader</b>   |      |                  |                |
| Annen driftskostnad  |      | -114 093         | -32 091        |
| <b>Sum driftskostnader</b>   |      | <b>-114 093</b>  | <b>-32 091</b> |
| <b>Driftsresultat</b>  |      | <b>2 269 332</b> | <b>-32 091</b> |
| <b>Finansinntekter</b>   |      |                  |                |
| Inntekt på investering i datterselskap og tilknyttet selskap       |      | 0                | 770 525        |
| Annen renteinntekt   |      | 32 211           | 0              |
| Annen finansinntekt  |      | 13 550           | 12 030         |
| Verdiøkning av finansielle instrumenter vurdert til virkelig verdi |      | 16 909           | 0              |
| <b>Sum finansinntekter</b>   |      | <b>62 670</b>    | <b>782 555</b> |
| <b>Finanskostnader</b>   |      |                  |                |
| Annen rentekostnad   |      | 0                | -44            |
| <b>Sum finanskostnader</b>   |      | <b>0</b>         | <b>-44</b>     |
| <b>Netto finans</b>  |      | <b>62 670</b>    | <b>782 511</b> |
| <b>Resultat før skattekostnad</b>                                  |      | <b>2 332 001</b> | <b>750 420</b> |
| Skattekostnad  |      | -504 512         | 0              |
| <b>Årsresultat</b>   |      | <b>1 827 489</b> | <b>750 420</b> |
| <b>Overføringer</b>  |      |                  |                |
| Ordinært utbytte   | 1    | 1 800 000        | 600 000        |
| Annen egenkapital  |      | 27 489           | 150 420        |
| <b>Sum overføringer</b>  |      | <b>1 827 489</b> | <b>750 420</b> |



JAPESTO AS  
992 174 102

## Balanse

|  | Note | 31.12.2025       | 31.12.2024     |
|--|------|------------------|----------------|
| <b>EIENDELER</b>                               |      |                  |                |
| <b>Anleggsmidler</b>                           |      |                  |                |
| <b>Immaterielle eiendeler</b>                  |      |                  |                |
| Utsatt skattefordel                            |      | 26 950           | 0              |
| <b>Sum immaterielle eiendeler</b>              |      | <b>26 950</b>    | <b>0</b>       |
| <b>Finansielle anleggsmidler</b>               |      |                  |                |
| Investeringer i tilknyttet selskap             |      | 0                | 13 333         |
| <b>Sum finansielle anleggsmidler</b>           |      | <b>0</b>         | <b>13 333</b>  |
| <b>Sum anleggsmidler</b>                       |      | <b>26 950</b>    | <b>13 333</b>  |
| <b>Omløpsmidler</b>                            |      |                  |                |
| <b>Fordringer</b>                              |      |                  |                |
| Kundefordringer                                |      | 346 625          | 0              |
| Andre kortsiktige fordringer                   |      | 2 463            | 773 716        |
| <b>Sum fordringer</b>                          |      | <b>349 088</b>   | <b>773 716</b> |
| <b>Investeringer</b>                           |      |                  |                |
| Markedsbaserte aksjer                          | 2    | 90 865           | 76 520         |
| <b>Sum investeringer</b>                       |      | <b>90 865</b>    | <b>76 520</b>  |
| <b>Bankinnskudd, kontanter og lignende</b>     |      |                  |                |
| Bankinnskudd, kontanter og lignende            |      | 2 432 562        | 31 893         |
| <b>Sum bankinnskudd, kontanter og lignende</b> |      | <b>2 432 562</b> | <b>31 893</b>  |
| <b>Sum omløpsmidler</b>                        |      | <b>2 872 515</b> | <b>882 129</b> |
| <b>SUM EIENDELER</b>                           |      | <b>2 899 465</b> | <b>895 462</b> |



JAPESTO AS  
992 174 102

## Balanse

|                                 | Note | 31.12.2025       | 31.12.2024     |
|---------------------------------|------|------------------|----------------|
| <b>EGENKAPITAL OG GJELD</b>     |      |                  |                |
| <b>Egenkapital</b>              |      |                  |                |
| <b>Innskutt egenkapital</b>     |      |                  |                |
| Aksjekapital                    | 1, 3 | 100 000          | 100 000        |
| <b>Sum innskutt egenkapital</b> |      | <b>100 000</b>   | <b>100 000</b> |
| <b>Opptjent egenkapital</b>     |      |                  |                |
| Annen egenkapital               | 1    | 215 971          | 188 482        |
| <b>Sum opptjent egenkapital</b> |      | <b>215 971</b>   | <b>188 482</b> |
| <b>Sum egenkapital</b>          |      | <b>315 971</b>   | <b>288 482</b> |
| <b>Gjeld</b>                    |      |                  |                |
| <b>Kortsiktig gjeld</b>         |      |                  |                |
| Leverandørgjeld                 |      | 1 209            | 3 647          |
| Betalbar skatt                  | 4    | 531 462          | 0              |
| Skyldige offentlige avgifter    |      | 128 181          | 0              |
| Utbytte                         | 1    | 1 800 000        | 600 000        |
| Annen kortsiktig gjeld          |      | 122 642          | 3 333          |
| <b>Sum kortsiktig gjeld</b>     |      | <b>2 583 494</b> | <b>606 980</b> |
| <b>Sum gjeld</b>                |      | <b>2 583 494</b> | <b>606 980</b> |
| <b>SUM EGENKAPITAL OG GJELD</b> |      | <b>2 899 465</b> | <b>895 462</b> |

MOLDE, 12.02.2026

Jan Petter Storetvedt  
styrets leder / daglig leder



JAPESTO AS  
992 174 102

## Noter

### Regnskapsprinsipper

Årsregnskapet er satt opp i samsvar med regnskapsloven og god regnskapsskikk for små foretak.

Selskapets formål er kjøp, salg, utvikling og forvaltning av fast eiendom og alt som naturlig hører her under. Samt investere i andre selskaper.

Selskapets forretningsadresse er i Molde kommune.

### Klassifisering og vurdering av balanseposter

Anleggsmidler er eiendeler bestemt til varig eie eller bruk. Eiendeler som er knyttet til varekretsløpet er klassifisert som omløpsmidler. Fordringer klassifiseres som omløpsmidler hvis de forfaller til betaling innen ett år etter transaksjonsdagen. Tilsvarende klassifiseres gjeld som kortsiktig hvis gjelden forfaller til betaling innen ett år.

Omløpsmidler vurderes til laveste av anskaffelseskost og virkelig verdi. Kortsiktig gjeld balanseføres til nominelt beløp på etableringstidspunktet. Anleggsmidler vurderes til anskaffelseskost. Varige anleggsmidler avskrives etter en fornuftig avskrivningsplan. Anleggsmidlene nedskrives til virkelig verdi ved verdifall som ikke forventes å være forbigående. Langsiktig gjeld med unntak av andre avsetninger balanseføres til nominelt beløp på etableringstidspunktet.

### Fordringer

Kundefordringer og andre fordringer er oppført i balansen til pålydende etter fradrag for avsetning til forventet tap. Avsetning til tap gjøres på grunnlag av individuelle vurderinger av de enkelte fordringene.

### Forøvrig er følgende regnskapsprinsipper anvendt:

FIFO-metoden for tilordning av anskaffelseskost for ombyttbare finansielle eiendeler, laveste verdis prinsipp for markedsbaserte finansielle omløpsmidler.

### Skatt

Skattekostnaden i resultatregnskapet omfatter både periodens betalbare skatt og endring i utsatt skatt. Utsatt skatt er beregnet med 22% på grunnlag av de midlertidige forskjeller som eksisterer mellom regnskapsmessige og skattemessige verdier, samt skattemessig underskudd til fremføring ved utgangen av regnskapsåret. Skatteøkende og skattereduserende midlertidige forskjeller som reverserer eller kan reversere i samme periode er fastsatt og skattevirkningen er beregnet på nettogrunnlaget.

Selskapet har endret regnskapsprinsipp fra 2024 til 2025 ved at utsatt skatt i 2025 er bokført. Tidligere har den ikke vært bokført.



JAPESTO AS

992 174 102

## Note 1 - Egenkapital

|                               | Aksjekapital   | Opptjent egenkapital | Sum            |
|-------------------------------|----------------|----------------------|----------------|
| Egenkapital 31.12.2024        | 100 000        | 188 482              | 288 482        |
| Årsresultat                   | 0              | 1 827 489            | 1 827 489      |
| Avsatt utbytte                | 0              | -1 800 000           | -1 800 000     |
| <b>Egenkapital 31.12.2025</b> | <b>100 000</b> | <b>215 971</b>       | <b>315 971</b> |

## Note 2 - Virkelig verdi av finansielle instrumenter

| Eiendel         | Virkelig verdi | Periodens resultatførte verdiendringer |
|-----------------|----------------|--|
| Aksjer Aker ASA | 207 360        | 0                                      |

### Mer om finansielle instrumenter

Kostpris kr 90 865 for 270 aksjer

## Note 3 - Aksjekapital

| Aksjeklasse | Antall aksjer | Aksjenes pålydende | Bokført verdi |
|-------------|---------------|--------------------|---------------|
| Ordinære    | 100           | 1 000              | 100 000       |

| Aksjonærer            | Antall aksjer | Eierandel % | Aksjeklasse |
|-----------------------|---------------|-------------|-------------|
| Jan Petter Storetvedt | 100           | 100,00      | Ordinære    |

## Note 4 - Spesifisering av skatt

| Skattekostnad                                    | 2025           | 2024     |
|--|----------------|----------|
| Betalbar skatt på alminnelig inntekt             | 531 462        | 0        |
| +/- Endringer i utsatt skatt/utsatt skattefordel | -26 950        | 0        |
| <b>Skattekostnad</b>                             | <b>504 512</b> | <b>0</b> |

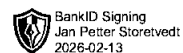
| Skattepliktig inntekt                  | 2025             | 2024          |
|--|------------------|---------------|
| Resultat før skatt                     | 2 332 001        | 750 420       |
| Permanente forskjeller                 | -30 181          | -759 002      |
| +/- Endring i midlertidige forskjeller | 122 500          | 0             |
| - Anvendelse av fremførbart underskudd | -8 582           | 0             |
| <b>Skattepliktig inntekt</b>           | <b>2 415 738</b> | <b>-8 582</b> |

| Betalbar skatt i balansen        | 2025           | 2024     |
|----------------------------------|----------------|----------|
| Betalbar skatt på årets resultat | 531 462        | 0        |
| <b>Betalbar skatt i balansen</b> | <b>531 462</b> | <b>0</b> |

## Antall årsverk

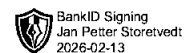
Selskapet har ikke hatt ansatte i løpet av regnskapsåret.



**Årsregnskap for**  
**JAPESTO AS**  
992174102  
Regnskapsår  
01.01.2025 - 31.12.2025



JAPESTO AS  
992 174 102

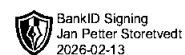


## Resultatregnskap

|   | Note | 2025             | 2024           |
|---|------|------------------|----------------|
| <b>Driftsinntekter</b>  |      |                  |                |
| Salgsinntekt  |      | 2 505 925        | 0              |
| Annen driftsinntekt   |      | -122 500         | 0              |
| <b>Sum driftsinntekter</b>  |      | <b>2 383 425</b> | <b>0</b>       |
| <b>Driftskostnader</b>  |      |                  |                |
| Annen driftskostnad   |      | -114 093         | -32 091        |
| <b>Sum driftskostnader</b>  |      | <b>-114 093</b>  | <b>-32 091</b> |
| <b>Driftsresultat</b>   |      | <b>2 269 332</b> | <b>-32 091</b> |
| <b>Finansinntekter</b>  |      |                  |                |
| Inntekt på investering i datterselskap og tilknyttet selskap      |      | 0                | 770 525        |
| Annen renteinntekt  |      | 32 211           | 0              |
| Annen finansinntekt   |      | 13 550           | 12 030         |
| Verdøkning av finansielle instrumenter vurdert til virkelig verdi |      | 16 909           | 0              |
| <b>Sum finansinntekter</b>  |      | <b>62 670</b>    | <b>782 555</b> |
| <b>Finanskostnader</b>  |      |                  |                |
| Annen rentekostnad  |      | 0                | -44            |
| <b>Sum finanskostnader</b>  |      | <b>0</b>         | <b>-44</b>     |
| <b>Netto finans</b>   |      | <b>62 670</b>    | <b>782 511</b> |
| <b>Resultat før skattekostnad</b>                                 |      | <b>2 332 001</b> | <b>750 420</b> |
| Skattekostnad   |      | -504 512         | 0              |
| <b>Årsresultat</b>  |      | <b>1 827 489</b> | <b>750 420</b> |
| <b>Overføringer</b>   |      |                  |                |
| Ordinært utbytte  | 1    | 1 800 000        | 600 000        |
| Annen egenkapital   |      | 27 489           | 150 420        |
| <b>Sum overføringer</b>   |      | <b>1 827 489</b> | <b>750 420</b> |



JAPESTO AS  
992 174 102

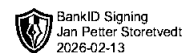


### Balanse

|  | Note | 31.12.2025       | 31.12.2024     |
|--|------|------------------|----------------|
| <b>EIENDELER</b>                               |      |                  |                |
| <b>Anleggsmidler</b>                           |      |                  |                |
| <b>Immaterielle eiendeler</b>                  |      |                  |                |
| Utsatt skattefordel                            |      | 26 950           | 0              |
| <b>Sum immaterielle eiendeler</b>              |      | <b>26 950</b>    | <b>0</b>       |
| <b>Finansielle anleggsmidler</b>               |      |                  |                |
| Investeringer i tilknyttet selskap             |      | 0                | 13 333         |
| <b>Sum finansielle anleggsmidler</b>           |      | <b>0</b>         | <b>13 333</b>  |
| <b>Sum anleggsmidler</b>                       |      | <b>26 950</b>    | <b>13 333</b>  |
| <b>Omløpsmidler</b>                            |      |                  |                |
| <b>Fordringer</b>                              |      |                  |                |
| Kundefordringer                                |      | 346 625          | 0              |
| Andre kortsiktige fordringer                   |      | 2 463            | 773 716        |
| <b>Sum fordringer</b>                          |      | <b>349 088</b>   | <b>773 716</b> |
| <b>Investeringer</b>                           |      |                  |                |
| Markedsbaserte aksjer                          | 2    | 90 865           | 76 520         |
| <b>Sum investeringer</b>                       |      | <b>90 865</b>    | <b>76 520</b>  |
| <b>Bankinnskudd, kontanter og lignende</b>     |      |                  |                |
| Bankinnskudd, kontanter og lignende            |      | 2 432 562        | 31 893         |
| <b>Sum bankinnskudd, kontanter og lignende</b> |      | <b>2 432 562</b> | <b>31 893</b>  |
| <b>Sum omløpsmidler</b>                        |      | <b>2 872 515</b> | <b>882 129</b> |
| <b>SUM EIENDELER</b>                           |      | <b>2 899 465</b> | <b>895 462</b> |



JAPESTO AS  
992 174 102



## Balanse

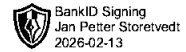
|                                 | Note | 31.12.2025       | 31.12.2024     |
|---------------------------------|------|------------------|----------------|
| <b>EGENKAPITAL OG GJELD</b>     |      |                  |                |
| <b>Egenkapital</b>              |      |                  |                |
| <b>Innskutt egenkapital</b>     |      |                  |                |
| Aksjekapital                    | 1, 3 | 100 000          | 100 000        |
| <b>Sum innskutt egenkapital</b> |      | <b>100 000</b>   | <b>100 000</b> |
| <b>Opptjent egenkapital</b>     |      |                  |                |
| Annen egenkapital               | 1    | 215 971          | 188 482        |
| <b>Sum opptjent egenkapital</b> |      | <b>215 971</b>   | <b>188 482</b> |
| <b>Sum egenkapital</b>          |      | <b>315 971</b>   | <b>288 482</b> |
| <b>Gjeld</b>                    |      |                  |                |
| <b>Kortsiktig gjeld</b>         |      |                  |                |
| Leverandørgjeld                 |      | 1 209            | 3 647          |
| Betalbar skatt                  | 4    | 531 462          | 0              |
| Skyldige offentlige avgifter    |      | 128 181          | 0              |
| Utbytte                         | 1    | 1 800 000        | 600 000        |
| Annen kortsiktig gjeld          |      | 122 642          | 3 333          |
| <b>Sum kortsiktig gjeld</b>     |      | <b>2 583 494</b> | <b>606 980</b> |
| <b>Sum gjeld</b>                |      | <b>2 583 494</b> | <b>606 980</b> |
| <b>SUM EGENKAPITAL OG GJELD</b> |      | <b>2 899 465</b> | <b>895 462</b> |

MOLDE, 12.02.2026

Jan Petter Storetvedt  
styrets leder / daglig leder



JAPESTO AS  
992 174 102



## Noter

### Regnskapsprinsipper

Årsregnskapet er satt opp i samsvar med regnskapsloven og god regnskapsskikk for små foretak.

Selskapets formål er kjøp, salg, utvikling og forvaltning av fast eiendom og alt som naturlig hører her under. Samt investere i andre selskaper.

Selskapets forretningsadresse er i Molde kommune.

### Klassifisering og vurdering av balanseposter

Anleggsmidler er eiendeler bestemt til varig eie eller bruk. Eiendeler som er knyttet til varekretsløpet er klassifisert som omløpsmidler. Fordringer klassifiseres som omløpsmidler hvis de forfaller til betaling innen ett år etter transaksjonsdagen. Tilsvarende klassifiseres gjeld som kortsiktig hvis gjelden forfaller til betaling innen ett år.

Omløpsmidler vurderes til laveste av anskaffelseskost og virkelig verdi. Kortsiktig gjeld balanseføres til nominelt beløp på etableringstidspunktet. Anleggsmidler vurderes til anskaffelseskost. Varige anleggsmidler avskrives etter en fornuftig avskrivningsplan. Anleggsmidlene nedskrives til virkelig verdi ved verdifall som ikke forventes å være forbigående. Langsiktig gjeld med unntak av andre avsetninger balanseføres til nominelt beløp på etableringstidspunktet.

### Fordringer

Kundefordringer og andre fordringer er oppført i balansen til pålydende etter fradrag for avsetning til forventet tap. Avsetning til tap gjøres på grunnlag av individuelle vurderinger av de enkelte fordringene.

### Forøvrig er følgende regnskapsprinsipper anvendt:

FIFO-metoden for tilordning av anskaffelseskost for ombyttbare finansielle eiendeler, laveste verdis prinsipp for markedsbaserte finansielle omløpsmidler.

### Skatt

Skattekostnaden i resultatregnskapet omfatter både periodens betalbare skatt og endring i utsatt skatt. Utsatt skatt er beregnet med 22% på grunnlag av de midlertidige forskjeller som eksisterer mellom regnskapsmessige og skattemessige verdier, samt skattemessig underskudd til fremføring ved utgangen av regnskapsåret. Skatteøkende og skattereduserende midlertidige forskjeller som reverserer eller kan reversere i samme periode er fastsatt og skattevirkningen er beregnet på nettogrunnlaget.

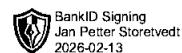
Selskapet har endret regnskapsprinsipp fra 2024 til 2025 ved at utsatt skatt i 2025 er bokført. Tidligere har den ikke vært bokført.



JAPESTO AS

992 174 102

## Note 1 - Egenkapital



|                               | Aksjekapital   | Opptjent egenkapital | Sum            |
|-------------------------------|----------------|----------------------|----------------|
| Egenkapital 31.12.2024        | 100 000        | 188 482              | 288 482        |
| Årsresultat                   | 0              | 1 827 489            | 1 827 489      |
| Avsatt utbytte                | 0              | -1 800 000           | -1 800 000     |
| <b>Egenkapital 31.12.2025</b> | <b>100 000</b> | <b>215 971</b>       | <b>315 971</b> |

## Note 2 - Virkelig verdi av finansielle instrumenter

| Eiendel         | Virkelig verdi | Periodens resultatførte verdiendringer |
|-----------------|----------------|--|
| Aksjer Aker ASA | 207 360        | 0                                      |

### Mer om finansielle instrumenter

Kostpris kr 90 865 for 270 aksjer

## Note 3 - Aksjekapital

| Aksjeklasse | Antall aksjer | Aksjenes pålydende | Bokført verdi |
|-------------|---------------|--------------------|---------------|
| Ordinære    | 100           | 1 000              | 100 000       |

| Aksjonærer            | Antall aksjer | Eierandel % | Aksjeklasse |
|-----------------------|---------------|-------------|-------------|
| Jan Petter Storetvedt | 100           | 100,0       | Ordinære    |

## Note 4 - Spesifisering av skatt

| Skattekostnad                                    | 2025           | 2024     |
|--|----------------|----------|
| Betalbar skatt på alminnelig inntekt             | 531 462        | 0        |
| +/- Endringer i utsatt skatt/utsatt skattefordel | -26 950        | 0        |
| <b>Skattekostnad</b>                             | <b>504 512</b> | <b>0</b> |

| Skattepliktig inntekt                  | 2025             | 2024          |
|--|------------------|---------------|
| Resultat før skatt                     | 2 332 001        | 750 420       |
| Permanente forskjeller                 | -30 181          | -759 002      |
| +/- Endring i midlertidige forskjeller | 122 500          | 0             |
| - Anvendelse av fremførbart underskudd | -8 582           | 0             |
| <b>Skattepliktig inntekt</b>           | <b>2 415 738</b> | <b>-8 582</b> |

| Betalbar skatt i balansen        | 2025           | 2024     |
|----------------------------------|----------------|----------|
| Betalbar skatt på årets resultat | 531 462        | 0        |
| <b>Betalbar skatt i balansen</b> | <b>531 462</b> | <b>0</b> |

## Antall årsverk

Selskapet har ikke hatt ansatte i løpet av regnskapsåret.