



ÅRSREGNSKAPET FOR REGNSKAPSÅRET 2020 - GENERELL INFORMASJON

Enheten

Organisasjonsnummer: 992 359 447
Organisasjonsform: Aksjeselskap
Foretaksnavn: OS HAGESERVICE AS
Forretningsadresse: Eidsvegen 74
5211 OS

Regnskapsår

Årsregnskapets periode: 01.01.2020 - 31.12.2020

Konsern

Morselskap i konsern: Nei

Regnskapsregler

Regler for små foretak benyttet: Ja
Benyttet ved utarbeidelsen av årsregnskapet til selskapet: Regnskapslovens alminnelige regler

Årsregnskapet fastsatt av kompetent organ

Bekreftet av representant for selskapet: Tore Færevaaag
Dato for fastsettelse av årsregnskapet: 25.05.2021

Grunnlag for avgivelse

År 2020: Årsregnskapet er elektronisk innlevert
År 2019: Tall er hentet fra elektronisk innlevert årsregnskap fra 2020

Det er ikke krav til at årsregnskapet m.v. som sendes til Regnskapsregisteret er undertegnet. Kontrollen på at dette er utført ligger hos revisor/enhetens øverste organ. Sikkerheten ivaretas ved at innsender har rolle/rettighet for innsending av årsregnskapet via Altinn, og ved at det bekreftes at årsregnskapet er fastsatt av kompetent organ.

Brønnøysundregistrene, 05.06.2022



Resultatregnskap

| Beløp i: NOK | Note | 2020 | 2019 |
|---|------|-------------------|-------------------|
| RESULTATREGNSKAP | | | |
| Inntekter | | | |
| Salgsinntekt | 8 | 14 762 648 | 16 113 944 |
| Annen driftsinntekt | 10 | 95 264 | 3 000 |
| Sum inntekter | | 14 857 912 | 16 116 944 |
| Kostnader | | | |
| Varekostnad | | 4 996 613 | 3 868 804 |
| Lønnskostnad | 3 | 6 857 841 | 7 822 823 |
| Avskrivning av driftsmidler og immaterielle eiendeler | 1 | 348 100 | 291 712 |
| Annen driftskostnad | 3, 8 | 3 578 589 | 4 038 187 |
| Sum kostnader | | 15 781 142 | 16 021 527 |
| Driftsresultat | | -923 231 | 95 418 |
| Finansinntekter og finanskostnader | | | |
| Renteinntekt fra foretak i samme konsern | | 10 181 | 2 493 |
| Annen renteinntekt | | 68 | 690 |
| Annen finansinntekt | | 1 190 | 1 212 |
| Sum finansinntekter | | 11 440 | 4 395 |
| Annen rentekostnad | | 121 581 | 89 498 |
| Annen finanskostnad | | 11 143 | |
| Sum finanskostnader | | 132 724 | 89 498 |
| Netto finans | | -121 285 | -85 103 |
| Ordinært resultat før skattekostnad | | -1 044 515 | 10 315 |
| Skattekostnad på ordinært resultat | 2 | | 2 893 |
| Ordinært resultat etter skattekostnad | | -1 044 515 | 7 422 |
| Årsresultat | 6 | -1 044 515 | 7 422 |
| Årsresultat etter minoritetsinteresser | | -1 044 515 | 7 422 |
| Totalresultat | | -1 044 515 | 7 422 |



Resultatregnskap

| Beløp i: NOK | Note | 2020 | 2019 |
|--|-------------|-------------------|--------------|
| Overføringer og disponeringer | | | |
| Avsatt til annen egenkapital | | | 7 422 |
| Overført fra annen egenkapital | | -1 044 515 | |
| Sum overføringer og disponeringer | | -1 044 515 | 7 422 |



Balanse

| Beløp i: NOK | Note | 2020 | 2019 |
|--|------|------------------|------------------|
| BALANSE - EIENDELER | | | |
| Anleggsmidler | | | |
| Immaterielle eiendeler | | | |
| Konsesjoner, patenter o.l. | | | 2 500 |
| Utsatt skattefordel | 2 | 98 591 | 98 591 |
| Sum immaterielle eiendeler | | 98 591 | 101 091 |
| Varige driftsmidler | | | |
| Maskiner og anlegg | 1 | 569 706 | 603 106 |
| Skip og flytende installasjoner | 1 | | |
| Driftsløsøre, inventar o.a. utstyr | 1 | 239 007 | 312 553 |
| Sum varige driftsmidler | 1, 9 | 808 713 | 915 659 |
| Sum anleggsmidler | | 907 304 | 1 016 750 |
| Omløpsmidler | | | |
| Varer | | | |
| Sum varer | 9 | 410 700 | 550 300 |
| Fordringer | | | |
| Kundefordringer | | 1 917 663 | 2 754 963 |
| Andre kortsiktige fordringer | | 235 703 | 136 918 |
| Sum fordringer | | 2 153 366 | 2 891 881 |
| Bankinnskudd, kontanter og lignende | | | |
| Bankinnskudd, kontanter o.l. | 4 | 163 777 | 177 817 |
| Sum bankinnskudd, kontanter og lignende | | 163 777 | 177 817 |
| Sum omløpsmidler | | 2 727 844 | 3 619 997 |
| SUM EIENDELER | | 3 635 148 | 4 636 747 |

BALANSE - EGENKAPITAL OG GJELD

Egenkapital



Balanse

| Beløp i: NOK | Note | 2020 | 2019 |
|-----------------------------------|------|------------------|------------------|
| Innskutt egenkapital | | | |
| Aksjekapital | 5 | 200 000 | 200 000 |
| Beholdning av egne aksjer | 5 | | |
| Sum innskutt egenkapital | | 200 000 | 200 000 |
| Opptjent egenkapital | | | |
| Annen egenkapital | 11 | -516 978 | 527 538 |
| Sum opptjent egenkapital | | -516 978 | 527 538 |
| Sum egenkapital | 6 | -316 978 | 727 538 |
| Gjeld | | | |
| Langsiktig gjeld | | | |
| Utsatt skatt | 2 | | |
| Annen langsiktig gjeld | | | |
| Gjeld til kredittinstitusjoner | 9 | 2 121 668 | 1 537 500 |
| Øvrig langsiktig gjeld | 7 | 62 469 | 203 916 |
| Sum annen langsiktig gjeld | | 2 184 137 | 1 741 416 |
| Sum langsiktig gjeld | | 2 184 137 | 1 741 416 |
| Kortsiktig gjeld | | | |
| Gjeld til kredittinstitusjoner | | 77 090 | 540 593 |
| Leverandørgjeld | | 551 382 | 138 976 |
| Betalbar skatt | 2 | | |
| Skyldig offentlige avgifter | | 432 834 | 728 714 |
| Annen kortsiktig gjeld | | 706 682 | 759 512 |
| Sum kortsiktig gjeld | | 1 767 988 | 2 167 794 |
| Sum gjeld | | 3 952 125 | 3 909 210 |
| SUM EGENKAPITAL OG GJELD | | 3 635 148 | 4 636 747 |
| POSTER UTENOM BALANSEN | | | |
| Garantistillelser | 9 | | |
| Pantstillelser | 9 | | |



Brønnøysundregistrene

ÅRSREGNSKAP FOR REGNSKAPSÅRET 2020 - GENERELL INFORMASJON

Journalnummer: 2021 375236

Enheten

Organisasjonsnummer: 992 359 447
Organisasjonsform: Aksjeselskap
Foretaksnavn: OS HAGESERVICE AS
Forretningsadresse: Eidsvegen 74
5211 OS

Regnskapsår

Årsregnskapets periode: 01.01.2020 - 31.12.2020

Konsern

Morselskap i konsern: Nei

Regnskapsregler

Regler for små foretak benyttet: Ja
Benyttet ved utarbeidelsen av
årsregnskapet til selskapet: Regnskapslovens alminnelige regler

Årsregnskapet fastsatt av kompetent organ

Bekreftet av representant for selskapet: Tore Færevaaag
Dato for fastsettelse av årsregnskapet: 25.05.2021

Revisjon

Årsregnskapet er utarbeidet av ekstern
autorisert regnskapsfører: Ja
Ekstern autorisert regnskapsfører har i
løpet av regnskapsåret bistått ved den
løpende regnskapsføringen eller utført
andre tjenester for selskapet enn å
utarbeide årsregnskapet: Ja

Grunnlag for avgivelse

År 2020: Årsregnskap er elektronisk innlevert.
År 2019: Tall er hentet fra elektronisk innlevert årsregnskap fra 2020.

Det er ikke krav til at årsregnskapet m.v. som sendes til Regnskapsregisteret er undertegnet. Kontrollen på at dette er utført ligger hos revisor/enhetens øverste organ. Sikkerheten ivaretas ved at innsender har rolle/rettighet for innsending av årsregnskapet via Altinn, og ved at det bekreftes at årsregnskapet er fastsatt av kompetent organ.

Brønnøysundregistrene, 22.06.2021

Brønnøysundregistrene
Postadresse: Postboks 900, 8910 Brønnøysund
Telefon: 75 00 75 00
E-post: firmapost@brreg.no Internett: www.brreg.no
Organisasjonsnummer: 974 760 673



Organisasjonsnr: 992 359 447
OS HAGESERVICE AS

RESULTATREGNSKAP

| Beløp i: NOK | Note | 2020 | 2019 |
|---|------|-------------------|-------------------|
| RESULTATREGNSKAP | | | |
| Inntekter | | | |
| Salgsinntekt | 8 | 14 762 648 | 16 113 944 |
| Annen driftsinntekt | 10 | 95 264 | 3 000 |
| Sum inntekter | | 14 857 912 | 16 116 944 |
| Kostnader | | | |
| Varekostnad | | 4 996 613 | 3 868 804 |
| Lønnskostnad | 3 | 6 857 841 | 7 822 823 |
| Avskrivning av driftsmidler og immaterielle eiendeler | 1 | 348 100 | 291 712 |
| Annen driftskostnad | 3, 8 | 3 578 589 | 4 038 187 |
| Sum kostnader | | 15 781 142 | 16 021 527 |
| Driftsresultat | | -923 231 | 95 418 |
| Finansinntekter og finanskostnader | | | |
| Renteinntekt fra foretak i samme konsern | | 10 181 | 2 493 |
| Annen renteinntekt | | 68 | 690 |
| Annen finansinntekt | | 1 190 | 1 212 |
| Sum finansinntekter | | 11 440 | 4 395 |
| Annen rentekostnad | | 121 581 | 89 498 |
| Annen finanskostnad | | 11 143 | |
| Sum finanskostnader | | 132 724 | 89 498 |
| Netto finans | | -121 285 | -85 103 |
| Ordinært resultat før skattekostnad | | -1 044 515 | 10 315 |
| Skattekostnad på ordinært resultat | 2 | | 2 893 |
| Ordinært resultat etter skattekostnad | | -1 044 515 | 7 422 |
| Årsresultat | 6 | -1 044 515 | 7 422 |
| Årsresultat etter minoritetsinteresser | | -1 044 515 | 7 422 |
| Totalresultat | | -1 044 515 | 7 422 |
| Overføringer og disponeringer | | | |
| Avsatt til annen egenkapital | | | 7 422 |



| | | |
|--|-------------------|--------------|
| Overført fra annen egenkapital | -1 044 515 | |
| Sum overføringer og disponeringer | -1 044 515 | 7 422 |



Organisasjonsnr: 992 359 447
OS HAGESERVICE AS

BALANSE

Beløp i: NOK **Note** **2020** **2019**

BALANSE - EIENDELER

Anleggsmidler

Immaterielle eiendeler

| | | | |
|-----------------------------------|---|---------------|----------------|
| Konsesjoner, patenter o.l. | | | 2 500 |
| Utsatt skattefordel | 2 | 98 591 | 98 591 |
| Sum immaterielle eiendeler | | 98 591 | 101 091 |

Varige driftsmidler

| | | | |
|-------------------------------------|-------------|----------------|----------------|
| Maskiner og anlegg | 1 | 569 706 | 603 106 |
| Skip og flytende installasjoner | 1 | | |
| Driftsløsøre, inventar o. a. utstyr | 1 | 239 007 | 312 553 |
| Sum varige driftsmidler | 1, 9 | 808 713 | 915 659 |

Sum anleggsmidler **907 304** **1 016 750**

Omløpsmidler

Varer

| | | | |
|------------------|----------|----------------|----------------|
| Sum varer | 9 | 410 700 | 550 300 |
|------------------|----------|----------------|----------------|

Fordringer

| | | | |
|------------------------------|--|------------------|------------------|
| Kundefordringer | | 1 917 663 | 2 754 963 |
| Andre kortsiktige fordringer | | 235 703 | 136 918 |
| Sum fordringer | | 2 153 366 | 2 891 881 |

Bankinnskudd, kontanter og lignende

| | | | |
|--|---|----------------|----------------|
| Bankinnskudd, kontanter o. l. | 4 | 163 777 | 177 817 |
| Sum bankinnskudd, kontanter og lignende | | 163 777 | 177 817 |

Sum omløpsmidler **2 727 844** **3 619 997**

SUM EIENDELER **3 635 148** **4 636 747**

BALANSE - EGENKAPITAL OG GJELD

Egenkapital

Innskutt egenkapital

| | | | |
|---------------------------------|---|----------------|----------------|
| Aksjekapital | 5 | 200 000 | 200 000 |
| Beholdning av egne aksjer | 5 | | |
| Sum innskutt egenkapital | | 200 000 | 200 000 |

Opptjent egenkapital



| | | | |
|-----------------------------------|----------|------------------|------------------|
| Annen egenkapital | 11 | -516 978 | 527 538 |
| Sum opptjent egenkapital | | -516 978 | 527 538 |
| Sum egenkapital | 6 | -316 978 | 727 538 |
| Gjeld | | | |
| Langsiktig gjeld | | | |
| Utsatt skatt | 2 | | |
| Annen langsiktig gjeld | | | |
| Gjeld til | | | |
| kredittinstitusjoner | 9 | 2 121 668 | 1 537 500 |
| Øvrig langsiktig gjeld | 7 | 62 469 | 203 916 |
| Sum annen langsiktig gjeld | | 2 184 137 | 1 741 416 |
| Sum langsiktig gjeld | | 2 184 137 | 1 741 416 |
| Kortsiktig gjeld | | | |
| Gjeld til | | | |
| kredittinstitusjoner | | 77 090 | 540 593 |
| Leverandørgjeld | | 551 382 | 138 976 |
| Betalbar skatt | 2 | | |
| Skyldig offentlige avgifter | | 432 834 | 728 714 |
| Annen kortsiktig gjeld | | 706 682 | 759 512 |
| Sum kortsiktig gjeld | | 1 767 988 | 2 167 794 |
| Sum gjeld | | 3 952 125 | 3 909 210 |
| SUM EGENKAPITAL OG GJELD | | 3 635 148 | 4 636 747 |
| POSTER UTENOM BALANSEN | | | |
| Garantistillelser | 9 | | |
| Pantstillelser | 9 | | |



Organisasjonsnr: 992 359 447
OS HAGESERVICE AS

NOTEOPPLYSNINGER - SELSKAP - alle poster oppgitt i hele tall

Note
5

Antall aksjer og aksjeeiere

| <u>Aksjeklasse</u> | <u>Ant. aksjer</u> | <u>Pålydende</u> | <u>Bokført verdi</u> |
|--------------------|--------------------|------------------|----------------------|
| Ordinære aksjer | 2000.00 | 100.00 | 200000.00 |

| <u>Aksjeeiere - fritekst</u> | <u>Antall</u> | <u>Eierandel</u> | <u>Aksjeklasse</u> |
|------------------------------|---------------|------------------|--------------------|
| Tore Færevaag | 2000.00 | 100.00% | Ordinære aksjer |

| <u>Sum</u> | <u>Sum antall</u> | <u>Sum eierandel</u> |
|------------|-------------------|----------------------|
| | 2000.00 | 100.00% |

Note

Ytelser til ledende personer
Er det gitt ytelser til ledende person: Nei

Ytelser til daglig leder

| <u>Ytelser</u> | <u>Lønn</u> | <u>Pensj.forpl.</u> | <u>Andre godtgj.</u> |
|----------------|-------------|---------------------|----------------------|
| | 584508.00 | | |

Note
3

Antall årsverk i regnskapsåret

Virksomheten har hatt følgende antall årsverk:
7.00

Note

Lån og sikkerhetsstillelse til ledende personer og aksjeeiere

Er det gitt lån eller sikkerhetsstillelse til ledende personer: Nei

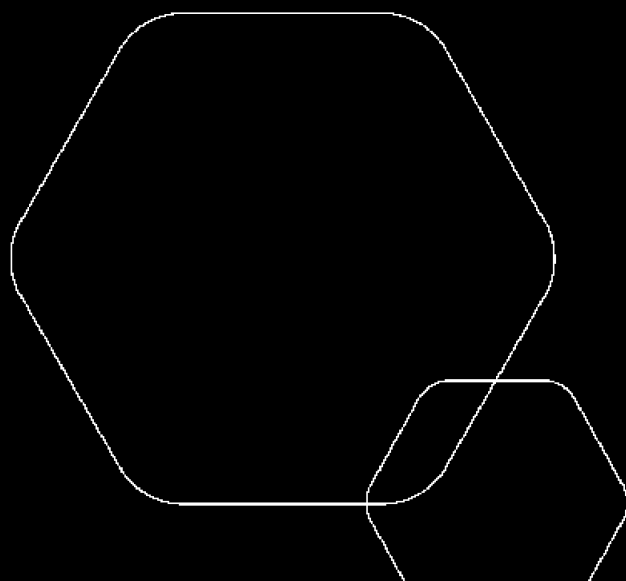


Legally signed by
Tore Færevaaag
30.05.2021



Årsregnskap 2020 Os Hageservice AS

Resultatregnskap
Balanse
Noter til regnskapet



Org.nr.: 992 359 447



Resultatregnskap

Os Hageservice AS

| Driftsinntekter og driftskostnader | Note | 2020 | 2019 |
|---|----------|-------------------|-------------------|
| Salgsinntekt | 8 | 14 762 648 | 16 113 944 |
| Annen driftsinntekt | 10 | 95 264 | 3 000 |
| Sum driftsinntekter | | 14 857 912 | 16 116 944 |
| Varekostnad | | 4 996 613 | 3 868 804 |
| Lønnskostnad | 3 | 6 857 841 | 7 822 823 |
| Avskrivning av driftsmidler og immaterielle eiendeler | 1 | 348 100 | 291 712 |
| Annen driftskostnad | 3, 8 | 3 578 589 | 4 038 187 |
| Sum driftskostnader | | 15 781 142 | 16 021 527 |
| Driftsresultat | | -923 231 | 95 418 |
| Finansinntekter og finanskostnader | | | |
| Renteinntekt fra foretak i samme konsern | | 10 181 | 2 493 |
| Annen renteinntekt | | 68 | 690 |
| Annen finansinntekt | | 1 190 | 1 212 |
| Annen rentekostnad | | 121 581 | 89 498 |
| Annen finanskostnad | | 11 143 | 0 |
| Resultat av finansposter | | -121 285 | -85 103 |
| Ordinært resultat før skattekostnad | | -1 044 515 | 10 315 |
| Skattekostnad på ordinært resultat | 2 | 0 | 2 893 |
| Ordinært resultat | | -1 044 515 | 7 422 |
| Årsresultat | 6 | -1 044 515 | 7 422 |
| Overføringer | | | |
| Avsatt til annen egenkapital | | 0 | 7 422 |
| Overført fra annen egenkapital | | 1 044 515 | 0 |
| Sum overføringer | | -1 044 515 | 7 422 |



Balanse

Os Hageservice AS

| Eiendeler | Note | 2020 | 2019 |
|------------------------------------|-------------|------------------|------------------|
| Anleggsmidler | | | |
| Immaterielle eiendeler | | | |
| Konsesjoner, patenter o.l. | | 0 | 2 500 |
| Utsatt skattefordel | 2 | 98 591 | 98 591 |
| Sum immaterielle eiendeler | | 98 591 | 101 091 |
| Varige driftsmidler | | | |
| Maskiner og anlegg | 1 | 569 706 | 603 106 |
| Driftsløsøre, inventar o.a. utstyr | 1 | 239 007 | 312 553 |
| Sum varige driftsmidler | 1, 9 | 808 713 | 915 659 |
| Finansielle anleggsmidler | | | |
| Sum anleggsmidler | | 907 304 | 1 016 750 |
| Omløpsmidler | | | |
| Lager av varer og annen beholdning | 9 | 410 700 | 550 300 |
| Fordringer | | | |
| Kundefordringer | | 1 917 663 | 2 754 963 |
| Andre kortsiktige fordringer | | 235 703 | 136 918 |
| Sum fordringer | | 2 153 366 | 2 891 881 |
| Investeringer | | | |
| Bankinnskudd, kontanter o.l. | 4 | 163 777 | 177 817 |
| Sum omløpsmidler | | 2 727 844 | 3 619 997 |
| Sum eiendeler | | 3 635 148 | 4 636 747 |



Balanse

Os Hageservice AS

| Egenkapital og gjeld | Note | 2020 | 2019 |
|------------------------------------|------|------------------|------------------|
| Egenkapital | | | |
| Innskutt egenkapital | | | |
| Aksjekapital | 5 | 200 000 | 200 000 |
| Sum innskutt egenkapital | | 200 000 | 200 000 |
| Opptjent egenkapital | | | |
| Annen egenkapital | 11 | -516 978 | 527 538 |
| Sum opptjent egenkapital | | -516 978 | 527 538 |
| Sum egenkapital | 6 | -316 978 | 727 538 |
| Gjeld | | | |
| Avsetning for forpliktelser | | | |
| Annen langsiktig gjeld | | | |
| Gjeld til kredittinstitusjoner | 9 | 2 121 668 | 1 537 500 |
| Øvrig langsiktig gjeld | 7 | 62 469 | 203 916 |
| Sum annen langsiktig gjeld | | 2 184 137 | 1 741 416 |
| Kortsiktig gjeld | | | |
| Gjeld til kredittinstitusjoner | | 77 090 | 540 593 |
| Leverandørgjeld | | 551 382 | 138 976 |
| Skyldig offentlige avgifter | | 432 834 | 728 714 |
| Annen kortsiktig gjeld | | 706 682 | 759 512 |
| Sum kortsiktig gjeld | | 1 767 988 | 2 167 794 |
| Sum gjeld | | 3 952 125 | 3 909 210 |
| Sum egenkapital og gjeld | | 3 635 148 | 4 636 747 |

25.05.2021
Styret i Os Hageservice AS

Tore Færeveag
styreleder/daglig leder

Regnskapsprinsipper

Årsregnskapet er satt opp i samsvar med regnskapslovens bestemmelser og god regnskapsskikk.

Bruk av estimater

I utarbeidelse av årsregnskapet har man brukt estimater og forutsetninger som har påvirket resultatregnskapet og verdsettelsen av eiendeler og gjeld, samt usikre eiendeler og forpliktelser på balansedagen i henhold til god regnskapsskikk. Områder som i stor grad inneholder slike skjønsmessige vurderinger, høy grad av kompleksitet, eller områder hvor forutsetninger og estimater er vesentlige for årsregnskapet, er beskrevet i notene.

Inntekter

Inntektsføring ved salg av varer skjer på leveringstidspunktet. Tjenester inntektsføres etter hvert som de leveres. Inntekter fra salg av tjenester og langsiktige tilvirkingsprosjekter (anleggskontrakter) resultatføres i takt med prosjektets fullføringsgrad, når utfallet av transaksjonen kan estimeres på en pålitelig måte. Når transaksjonens utfall ikke kan estimeres pålitelig, vil kun inntekter tilsvarende påløpte prosjektkostnader inntektsføres. I den perioden det blir identifisert at et prosjekt vil gi et negativt resultat, vil det estimerte tapet på kontrakten bli resultatført i sin helhet.

Skatt

Skattekostnaden i resultatregnskapet omfatter både periodens betalbare skatt og endring i utsatt skatt. Utsatt skatt er beregnet med 22 % på grunnlag av de midlertidige forskjeller som eksisterer mellom regnskapsmessige og skattemessige verdier, samt ligningsmessig underskudd til fremføring ved utgangen av regnskapsåret. Skatteøkende og skattereduserende midlertidige forskjeller som reverserer eller kan reverseres i samme periode er utlignet og nettoført. Netto utsatt skattefordel balanseføres i den grad det er sannsynlig at denne kan bli utnyttet.

Klassifisering og vurdering av anleggsmidler

Anleggsmidler omfatter eiendeler bestemt til varig eie og bruk. Anleggsmidler er vurdert til anskaffelseskost, fratrukket avskrivninger og nedskrivninger. Langsiktig gjeld balanseføres til nominelt beløp på transaksjonstidspunktet.

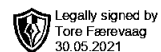
Varige driftsmidler balanseføres og avskrives over driftsmidlets økonomiske levetid. Vesentlige driftsmidler som består av flere betydelige komponenter med ulik levetid er dekomponert med ulik avskrivningstid for de ulike komponentene. Direkte vedlikehold av driftsmidler kostnadsføres løpende under driftskostnader, mens påkostninger eller forbedringer tillegges driftsmidlets kostpris og avskrives i takt med driftsmidlet. Varige driftsmidler nedskrives til gjenvinnbart beløp ved verdifall som forventes ikke å være forbigående. Gjenvinnbart beløp er det høyeste av netto salgsverdi og verdi i bruk. Verdi i bruk er nåverdi av fremtidige kontantstrømmer knyttet til eiendelen. Nedskrivningen reverseres når grunnlaget for nedskrivningen ikke lenger er til stede.

Klassifisering og vurdering av omløpsmidler

Omløpsmidler og kortsiktig gjeld omfatter normalt poster som forfaller til betaling innen ett år etter balansedagen, samt poster som knytter seg til varekretsløpet. Omløpsmidler vurderes til laveste verdi av anskaffelseskost og virkelig verdi. Kortsiktig gjeld balanseføres til nominelt beløp på transaksjonstidspunktet.

Varer

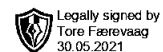
Varer er vurdert til det laveste av anskaffelseskost og netto salgsverdi. Netto salgsverdi er estimert salgspris ved ordinær drift etter fradrag for beregnede nødvendige utgifter for gjennomføring av salget. Anskaffelseskost inkluderer utgifter påløpt ved anskaffelse av varene og kostnader for å bringe varene til næværende plassering og tilordnes ved bruk av FIFO - prinsippet.

**Fordringer**

Kundefordringer og andre fordringer oppføres til pålydende etter fradrag for avsetning til forventet tap. Avsetning til tap gjøres på grunnlag av en individuell vurdering av de enkelte fordringene. For øvrige kundefordringer utføres en uspesifisert avsetning for å dekke forventet tap på krav.

Pensjoner - Innskuddsbasert ordning

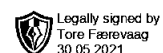
Kostnaden til innskuddsbasert pensjonsordning tilsvarer periodens premie til forsikringsselskapet.



Note 1 Anleggsmidler

| | Maskiner og anlegg | Driftsløsøre, inventar ol. | Imateriell eiendel |
|------------------------------------|-----------------------|-------------------------------|-----------------------|
| Anskaffelseskost pr. 01.01.20 | 781 789 | 57 411 | 30 000 |
| + Tilgang kjøpte driftsmidler | | 33 000 | |
| - Avgang i året | | | |
| = Anskaffelseskost 31.12.20 | 781 789 | 90 411 | 30 000 |
| Akkumulerte avskrivninger 31.12.20 | 666 819 | 55 300 | 30 000 |
| = Bokført verdi 31.12.20 | 114 970 | 35 111 | 0 |
| Årets ordinære avskrivninger | 48 800 | 24 600 | 2 500 |
| Økonomisk levetid | 0-10 år | 3-5 år | 5 år |

| | Biler | Sum |
|------------------------------------|------------------|------------------|
| Anskaffelseskost pr. 01.01.20 | 1 262 843 | 2 132 043 |
| + Tilgang kjøpte driftsmidler | 239 000 | 272 000 |
| - Avgang i året | 148 046 | 148 046 |
| = Anskaffelseskost 31.12.20 | 1 353 797 | 2 255 997 |
| Akkumulerte avskrivninger 31.12.20 | 695 165 | 1 447 284 |
| = Bokført verdi 31.12.20 | 658 632 | 808 713 |
| Årets ordinære avskrivninger | 272 200 | 348 100 |
| Økonomisk levetid | 0-7 år | |



Note 2 Skatt

| Årets skattekostnad | 2020 | 2019 |
|--|-----------------|--------------|
| Resultatført skatt på ordinært resultat: | | |
| Betalbar skatt | 0 | 0 |
| Endring i utsatt skattefordel | 0 | 2 893 |
| Skattekostnad ordinært resultat | 0 | 2 893 |
| Skattepliktig inntekt: | | |
| Ordinært resultat før skatt | -1 044 515 | 10 315 |
| Permanente forskjeller | 2 490 | 2 833 |
| Endring i midlertidige forskjeller | 213 023 | 83 141 |
| Anvendelse av fremførbart underskudd | 0 | -96 289 |
| Skattepliktig inntekt | -829 003 | 0 |
| Betalbar skatt i balansen: | | |
| Betalbar skatt på årets resultat | 0 | 0 |
| Sum betalbar skatt i balansen | 0 | 0 |

Skatteeffekten av midlertidige forskjeller og underskudd til fremføring som har gitt opphav til utsatt skatt og utsatte skattefordeler, spesifisert på typer av midlertidige forskjeller

| | 2020 | 2019 | Endring |
|---|-------------------|-----------------|------------------|
| Varige driftsmidler | 17 224 | 112 009 | 94 785 |
| Fordringer | -183 238 | -65 000 | 118 238 |
| Sum | -166 014 | 47 009 | 213 023 |
| Akkumulert fremførbart underskudd | -1 324 151 | -495 149 | 829 003 |
| Grunnlag for utsatt skattefordel | -1 490 165 | -448 140 | 1 042 025 |
| Utsatt skattefordel (22 %) | -327 836 | -98 591 | 229 246 |

Det er besluttet å ikke bokføre økt utsatt skattefordel pr 31.12.20

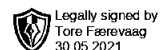
Note 3 Lønnskostnader og ytelser, godtgjørelser til daglig leder, styret og revisor

| Lønnskostnader | 2020 | 2019 |
|-----------------------|------------------|------------------|
| Lønninger | 5 855 175 | 5 970 843 |
| Arbeidsgiveravgift | 791 762 | 928 863 |
| Pensjonskostnader | 69 596 | 62 292 |
| Andre ytelser | 141 307 | 860 825 |
| Sum | 6 857 841 | 7 822 823 |

Selskapet har i 2020 sysselsatt 7 årsverk. Lønn og ytelser til daglig leder utgjør kr. 584 508,57. Det er ikke betalt honorar til styret i regnskapsåret.

Revisor

Kostnadsført revisjonshonorar for 2020 utgjør kr 29 040.



Note 4 Bankinnskudd

Innestående midler på skattetrekkskonto (bundne midler) er på kr. 163 777.
Skyldig skattetrekk pr. 31.12 utgjør kr. 117 892

Note 5 Aksjonærer

Aksjekapitalen i Os Hageservice AS pr. 31.12 består av:

| | Antall | Pålydende | Bokført |
|-----------------|--------------|-----------|----------------|
| Ordinære aksjer | 2 000 | 100,0 | 200 000 |
| Sum | 2 000 | | 200 000 |

Eierstruktur

De største aksjonærene i % pr. 31.12 var:

| | Ordinære | Eierandel | Stemmeandel |
|----------------|----------|-----------|-------------|
| Tore Færevaaag | 2 000 | 100,0 | 100,0 |

Aksjer og opsjoner eiet av medlemmer i styret og daglig leder:

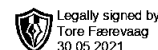
| Navn | Verv | Ordinære |
|-----------------------------|-------------------------|--------------|
| Tore Færevaaag | styreleder/daglig leder | 2 000 |
| Totalt antall aksjer | | 2 000 |

Note 6 Egenkapital

| | Aksjekapital | Annen egenkapital | Sum egenkapital |
|----------------------|----------------|-------------------|-----------------|
| Pr. 31.12.2019 | 200 000 | 527 538 | 727 538 |
| Pr 01.01.2020 | 200 000 | 527 538 | 727 538 |
| Årets resultat | | -1 044 515 | -1 044 515 |
| Pr 31.12.2020 | 200 000 | -516 978 | -316 978 |

Note 7 Langsiktig gjeld

Aksjonær har ytet selskapet et lån som pr. 31.12 utgjør kr. 38 079. Lånet er ikke renteberegnet



Note 8 Transaksjoner med nærstående

Selskapet har i 2020 fakturert aksjonær med kr. 751 326 , for utførte tjenester, mot kr. 1 936 253 i 2019. Selskapet leier lokaler og lager av aksjonær. Selskapet har kostnadsført husleie med kr. 330 000 slik som i fjor.

Selskapet har ikke hatt transaksjoner med øvrige nærstående selskap i 2020.

Transaksjonene er priset ihht. til alminnelige forretningsmessige vilkår og betingelser.

Note 9 Pantstillelser og garantier

| | 31.12.2020 | 31.12.2019 |
|--|------------------|------------------|
| Pantsikret gjeld, pantstillelser og garantier | | |
| Langsiktig gjeld til kredittinstitusjoner | 2 121 668 | 1 537 500 |
| Sum | 2 121 668 | 1 537 500 |
| Regnskapsført verdi av pantsikrede eiendeler | | |
| Driftstilbehør | 706 213 | 915 659 |
| Varelager | 410 700 | 550 300 |
| Kundefordringer | 1 887 664 | 2 616 907 |
| Sum | 3 004 577 | 4 082 866 |

Selskapet har tilgang på 1,5 MNOK i kassakreditt. NOK 80 000,- av disse var benyttet ved utgangen av 2020

Note 10 Offentlig tilskudd

Selskapet har mottatt kr 87 345 i tilskudd etter kompensasjonsordningen i forbindelse med koronapandemien.

Kompensasjonen er inntektført i 2020 i samme periode som tilskuddet gjelder

Note 11 Fortsatt drift


Regnskapet gir etter styrets vurdering et rettviseende bilde av selskapets situasjon og økonomiske stilling pr. 31.12.2020. Årsregnskapet er utarbeidet under forutsetning om fortsatt drift.

Resultatet for 2020 viser et underskudd på kr. -1 044 515 etter skatt, mot et overskudd på kr. 7 422 i 2019. Egenkapitalen i selskapet er tapt ettersom 2020 har vært sterkt påvirket av Covid-19 pandemien. Særlig hardt rammet er selskapet som følge av at markedet i hovedsak består av private kunder, og at tilgangen på sesongarbeidere har vært sterkt preget av pandemien.

Hittil i 2021 er det også lavere aktivitet som følge av Covid-19. Hvordan utbruddet vil påvirke selskapet i fremtiden vil være avhengig av hvor langvarig situasjonen vil være, hvilke tiltak myndighetene vil iverksette, og hvordan de nevnte risikoer faktisk vil påvirke selskapet. Utsiktene fremover vil også være avhengig av selskapets mulighet til å levere i bedriftsmarkedet, og på den måten utnytte tilgjengelig kapasitet i en større del av året.



Til tross for de identifiserte risikoforholdene er det styrets oppfatning at det er forsvarlig å legge forutsetningen om fortsatt drift til grunn ved avleggelse av årsregnskapet.

 Legally signed by
Tore Færevaaag
30.05.2021



Bergen Revisjon AS

Bergen Revisjon as
Strandgaten 9
5013 Bergen
NO994724010MVA
Telefon 55 28 98 50
terje@bergen-revisjon.no

Til generalforsamlingen i Os Hageservice AS

Uavhengig revisors beretning

Uttalelse om revisjonen av årsregnskapet

Konklusjon

Vi har revidert Os Hageservice AS' årsregnskap som viser et underskudd på kr 1.044.515. Årsregnskapet består av balanse per 31. desember 2020, resultatregnskap, og noter til årsregnskapet, herunder et sammendrag av viktige regnskapsprinsipper.

Etter vår mening er det medfølgende årsregnskapet avgitt i samsvar med lov og forskrifter og gir et rettviseende bilde av selskapets finansielle stilling per 31. desember 2020, og av dets resultater for regnskapsåret avsluttet per denne datoen i samsvar med regnskapslovens regler og god regnskapsskikk i Norge.

Grunnlag for konklusjonen

Vi har gjennomført revisjonen i samsvar med lov, forskrift og god revisjonsskikk i Norge, herunder de internasjonale revisjonsstandardene (ISA-ene). Våre oppgaver og plikter i henhold til disse standardene er beskrevet i Revisors oppgaver og plikter ved revisjon av årsregnskapet. Vi er uavhengige av selskapet slik det kreves i lov og forskrift, og har overholdt våre øvrige etiske forpliktelser i samsvar med disse kravene. Etter vår oppfatning er innhentet revisjonsbevis tilstrekkelig og hensiktsmessig som grunnlag for vår konklusjon.

Styrets og daglig leders ansvar for årsregnskapet

Styret og daglig leder (ledelsen) er ansvarlig for å utarbeide årsregnskapet i samsvar med lov og forskrifter, herunder for at det gir et rettviseende bilde i samsvar med regnskapslovens regler og god regnskapsskikk i Norge. Ledelsen er også ansvarlig for slik intern kontroll som den finner nødvendig for å kunne utarbeide et årsregnskap som ikke inneholder vesentlig feilinformasjon, verken som følge av misligheter eller utilsiktede feil.

Ved utarbeidelsen av årsregnskapet må ledelsen ta standpunkt til selskapets evne til fortsatt drift og opplyse om forhold av betydning for fortsatt drift. Forutsetningen om fortsatt drift skal legges til grunn for årsregnskapet så lenge det ikke er sannsynlig at virksomheten vil bli avvirket.

Revisors oppgaver og plikter ved revisjonen av årsregnskapet

Vårt mål er å oppnå betryggende sikkerhet for at årsregnskapet som helhet ikke inneholder vesentlig feilinformasjon, verken som følge av misligheter eller utilsiktede feil, og å avgi en revisjonsberetning som inneholder vår konklusjon. Betryggende sikkerhet er en høy grad av sikkerhet, men ingen garanti for at en revisjon utført i samsvar med lov, forskrift og god revisjonsskikk i Norge, herunder ISA-ene, alltid vil avdekke vesentlig feilinformasjon som eksisterer. Feilinformasjon kan oppstå som følge av misligheter eller utilsiktede feil. Feilinformasjon blir vurdert som vesentlig dersom den enkeltvis eller



Bergen Revisjon AS

Bergen Revisjon as
Strandgaten 9
5013 Bergen
NO994724010MVA
Telefon 55 28 98 50
terje@bergen-revisjon.no

samlet med rimelighet kan forventes å påvirke økonomiske beslutninger som brukerne foretar basert på årsregnskapet.

Det henvises til <https://revisorforeningen.no/revisjonsberetninger> som inneholder en beskrivelse av revisors oppgaver og plikter.

Uttalelse om øvrige lovmessige krav

Konklusjon om registrering og dokumentasjon

Basert på vår revisjon av årsregnskapet som beskrevet ovenfor, og kontrollhandlinger vi har funnet nødvendig i henhold til internasjonal standard for attestasjonsoppdrag (ISAE) 3000 «Attestasjonsoppdrag som ikke er revisjon eller forenklet revisorkontroll av historisk finansiell informasjon», mener vi at ledelsen har oppfylt sin plikt til å sørge for ordentlig og oversiktlig registrering og dokumentasjon av selskapets regnskapsopplysninger i samsvar med lov og god bokføringsskikk i Norge.

Bergen, 25. mai 2021
Bergen Revisjon AS

Terje Næss
Statsautorisert revisor