



ÅRSREGNSKAPET FOR REGNSKAPSÅRET 2020 - GENERELL INFORMASJON

Enheten

Organisasjonsnummer: 912 187 845
Organisasjonsform: Aksjeselskap
Foretaksnavn: GUNDERSEN & LØKEN AS
Forretningsadresse: Jerikoveien 26
1067 OSLO

Regnskapsår

Årsregnskapets periode: 01.01.2020 - 31.12.2020

Konsern

Morselskap i konsern: Nei

Regnskapsregler

Regler for små foretak benyttet: Ja
Benyttet ved utarbeidelsen av årsregnskapet til selskapet: Regnskapslovens alminnelige regler

Årsregnskapet fastsatt av kompetent organ

Bekreftet av representant for selskapet: Jan Floberg
Dato for fastsettelse av årsregnskapet: 31.03.2021

Grunnlag for avgivelse

År 2020: Årsregnskapet er elektronisk innlevert
År 2019: Tall er hentet fra elektronisk innlevert årsregnskap fra 2020

Det er ikke krav til at årsregnskapet m.v. som sendes til Regnskapsregisteret er undertegnet. Kontrollen på at dette er utført ligger hos revisor/enhetens øverste organ. Sikkerheten ivaretas ved at innsender har rolle/rettighet for innsending av årsregnskapet via Altinn, og ved at det bekreftes at årsregnskapet er fastsatt av kompetent organ.

Brønnøysundregistrene, 21.08.2022



Resultatregnskap

Beløp i: NOK	Note	2020	2019
RESULTATREGNSKAP			
Inntekter			
Salgsinntekt		20 852 274	18 012 300
Annen driftsinntekt	9	170 671	
Sum inntekter		21 022 945	18 012 300
Kostnader			
Varekostnad		11 486 397	9 764 826
Lønnskostnad	1	3 625 226	5 127 027
Avskrivning av driftsmidler og immaterielle eiendeler	3	1 694 166	1 147 722
Nedskrivning av varige driftsmidler og immaterielle eiendeler	3		
Annen driftskostnad	1	3 148 849	3 130 796
Sum kostnader		19 954 637	19 170 371
Driftsresultat		1 068 308	-1 158 071
Finansinntekter og finanskostnader			
Annen renteinntekt		29 501	3 611
Annen finansinntekt		105 174	42 506
Sum finansinntekter		134 675	46 117
Annen rentekostnad		148 770	177 666
Annen finanskostnad		9 511	27 226
Sum finanskostnader		158 282	204 891
Netto finans		-23 607	-158 774
Ordinært resultat før skattekostnad		1 044 701	-1 316 845
Skattekostnad på ordinært resultat	2		
Ordinært resultat etter skattekostnad		1 044 701	-1 316 845
Årsresultat		1 044 701	-1 316 845
Årsresultat etter minoritetsinteresser		1 044 701	-1 316 845
Totalresultat		1 044 701	-1 316 845



Resultatregnskap

Beløp i: NOK	Note	2020	2019
Overføringer og disponeringer			
Avsatt til annen egenkapital		1 044 701	-1 316 845
Sum overføringer og disponeringer	7	1 044 701	-1 316 845



Balanse

Beløp i: NOK	Note	2020	2019
BALANSE - EIENDELER			
Anleggsmidler			
Immaterielle eiendeler			
Forskning og utvikling	3	3 148 481	2 878 633
Utsatt skattefordel	2		
Sum immaterielle eiendeler		3 148 481	2 878 633
Varige driftsmidler			
Tomter, bygninger o.a. fast eiendom	3, 4		
Maskiner og anlegg	3, 4		
Skip og flytende installasjoner	3, 4		
Driftsløsøre, inventar o.a. utstyr	3, 4	49 498	98 996
Sum varige driftsmidler		49 498	98 996
Finansielle anleggsmidler			
Lån til foretak i samme konsern	8		
Lån til tilknyttet selskap og felles kontrollert virksomhet	8		
Sum anleggsmidler		3 197 979	2 977 629
Omløpsmidler			
Varer			
Lager av varer og annen beholdning	4	3 971 984	4 231 054
Sum varer		3 971 984	4 231 054
Fordringer			
Kundefordringer	4	891 196	1 298 053
Andre kortsiktige fordringer		1 005 381	1 148 500
Konsernfordringer	8	116 650	10 283
Sum fordringer		2 013 228	2 456 836
Bankinnskudd, kontanter og lignende			
Bankinnskudd, kontanter o.l.	5	963 086	542 442
Sum bankinnskudd, kontanter og lignende		963 086	542 442
Sum omløpsmidler		6 948 298	7 230 332



Balanse

Beløp i: NOK	Note	2020	2019
SUM EIENDELER		10 146 277	10 207 961
BALANSE - EGENKAPITAL OG GJELD			
Egenkapital			
Innskutt egenkapital			
Aksjekapital	6, 7	2 464 000	1 974 000
Beholdning av egne aksjer	6, 7		
Overkurs	7	3 986 000	3 476 000
Annen innskutt egenkapital	7	562 286	562 286
Sum innskutt egenkapital		7 012 286	6 012 286
Opptjent egenkapital			
Annen egenkapital	7	-841 206	-1 885 908
Sum opptjent egenkapital		-841 206	-1 885 908
Sum egenkapital		6 171 080	4 126 378
Gjeld			
Langsiktig gjeld			
Utsatt skatt	2		
Annen langsiktig gjeld			
Gjeld til kredittinstitusjoner	4		
Langsiktig konserngjeld	8		
Sum langsiktig gjeld		0	0
Kortsiktig gjeld			
Gjeld til kredittinstitusjoner	4	2 191 289	2 505 760
Leverandørgjeld		742 399	2 251 717
Betalbar skatt	2		
Skyldig offentlige avgifter		478 737	499 386
Kortsiktig konserngjeld	8		
Annen kortsiktig gjeld		562 773	824 719
Sum kortsiktig gjeld		3 975 198	6 081 582



Balanse

Beløp i: NOK	Note	2020	2019
Sum gjeld		3 975 198	6 081 582
SUM EGENKAPITAL OG GJELD		10 146 277	10 207 961



Brønnøysundregistrene

ÅRSREGNSKAP FOR REGNSKAPSÅRET 2020 - GENERELL INFORMASJON

Journalnummer: 2021 811547

Enheten

Organisasjonsnummer: 912 187 845
Organisasjonsform: Aksjeselskap
Foretaksnavn: GUNDERSEN & LØKEN AS
Forretningsadresse: Jerikoveien 26
1067 OSLO

Regnskapsår

Årsregnskapets periode: 01.01.2020 - 31.12.2020

Konsern

Morselskap i konsern: Nei

Regnskapsregler

Regler for små foretak benyttet: Ja
Benyttet ved utarbeidelsen av
årsregnskapet til selskapet: Regnskapslovens alminnelige regler

Årsregnskapet fastsatt av kompetent organ

Bekreftet av representant for selskapet: Jan Floberg
Dato for fastsettelse av årsregnskapet: 31.03.2021

Grunnlag for avgivelse

År 2020: Årsregnskap er elektronisk innlevert.
År 2019: Tall er hentet fra elektronisk innlevert årsregnskap fra 2020.

Det er ikke krav til at årsregnskapet m.v. som sendes til Regnskapsregisteret er undertegnet. Kontrollen på at dette er utført ligger hos revisor/enhetens øverste organ. Sikkerheten ivaretas ved at innsender har rolle/rettighet for innsending av årsregnskapet via Altinn, og ved at det bekreftes at årsregnskapet er fastsatt av kompetent organ.

Brønnøysundregistrene, 13.10.2021



Organisasjonsnr: 912 187 845
GUNDERSEN & LØKEN AS

RESULTATREGNSKAP

Beløp i: NOK	Note	2020	2019
RESULTATREGNSKAP			
Inntekter			
Salgsinntekt		20 852 274	18 012 300
Annen driftsinntekt	9	170 671	
Sum inntekter		21 022 945	18 012 300
Kostnader			
Varekostnad		11 486 397	9 764 826
Lønnskostnad	1	3 625 226	5 127 027
Avskrivning av driftsmidler og immaterielle eiendeler	3	1 694 166	1 147 722
Nedskrivning av varige driftsmidler og immaterielle eiendeler	3		
Annen driftskostnad	1	3 148 849	3 130 796
Sum kostnader		19 954 637	19 170 371
Driftsresultat		1 068 308	-1 158 071
Finansinntekter og finanskostnader			
Annen renteinntekt		29 501	3 611
Annen finansinntekt		105 174	42 506
Sum finansinntekter		134 675	46 117
Annen rentekostnad		148 770	177 666
Annen finanskostnad		9 511	27 226
Sum finanskostnader		158 282	204 891
Netto finans		-23 607	-158 774
Ordinært resultat før skattekostnad		1 044 701	-1 316 845
Skattekostnad på ordinært resultat	2		
Ordinært resultat etter skattekostnad		1 044 701	-1 316 845
Årsresultat		1 044 701	-1 316 845
Årsresultat etter minoritetsinteresser		1 044 701	-1 316 845
Totalresultat		1 044 701	-1 316 845
Overføringer og disponeringer			
Avsatt til annen egenkapital		1 044 701	-1 316 845



Sum overføringer og disponeringer	7	1 044 701	-1 316 845
--------------------------------------	---	-----------	------------



Organisasjonsnr: 912 187 845
GUNDERSEN & LØKEN AS

BALANSE

Beløp i: NOK	Note	2020	2019
BALANSE - EIENDELER			
Anleggsmidler			
Immaterielle eiendeler			
Forskning og utvikling	3	3 148 481	2 878 633
Utsatt skattefordel	2		
Sum immaterielle eiendeler		3 148 481	2 878 633
Varige driftsmidler			
Tomter, bygninger o.a. fast eiendom	3, 4		
Maskiner og anlegg	3, 4		
Skip og flytende installasjoner	3, 4		
Driftsløsøre, inventar o. a. utstyr	3, 4	49 498	98 996
Sum varige driftsmidler		49 498	98 996
Finansielle anleggsmidler			
Lån til foretak i samme konsern	8		
Lån til tilknyttet selskap og felles kontrollert virksomhet	8		
Sum anleggsmidler		3 197 979	2 977 629
Omløpsmidler			
Varer			
Lager av varer og annen beholdning	4	3 971 984	4 231 054
Sum varer		3 971 984	4 231 054
Fordringer			
Kundefordringer	4	891 196	1 298 053
Andre kortsiktige fordringer		1 005 381	1 148 500
Konsernfordringer	8	116 650	10 283
Sum fordringer		2 013 228	2 456 836
Bankinnskudd, kontanter og lignende			
Bankinnskudd, kontanter o. l.	5	963 086	542 442
Sum bankinnskudd, kontanter og lignende		963 086	542 442
Sum omløpsmidler		6 948 298	7 230 332
SUM EIENDELER		10 146 277	10 207 961



BALANSE - EGENKAPITAL OG GJELD

Egenkapital

Innskutt egenkapital

Aksjekapital	6, 7	2 464 000	1 974 000
Beholdning av egne aksjer	6, 7		
Overkurs	7	3 986 000	3 476 000
Annen innskutt egenkapital	7	562 286	562 286
Sum innskutt egenkapital		7 012 286	6 012 286

Opptjent egenkapital

Annen egenkapital	7	-841 206	-1 885 908
Sum opptjent egenkapital		-841 206	-1 885 908

Sum egenkapital		6 171 080	4 126 378
------------------------	--	------------------	------------------

Gjeld

Langsiktig gjeld

Utsatt skatt	2		
Annen langsiktig gjeld			
Gjeld til kredittinstitusjoner	4		
Langsiktig konserngjeld	8		
Sum langsiktig gjeld		0	0

Kortsiktig gjeld

Gjeld til kredittinstitusjoner	4	2 191 289	2 505 760
Leverandørgjeld		742 399	2 251 717
Betalbar skatt	2		
Skyldig offentlige avgifter		478 737	499 386
Kortsiktig konserngjeld	8		
Annen kortsiktig gjeld		562 773	824 719
Sum kortsiktig gjeld		3 975 198	6 081 582

Sum gjeld		3 975 198	6 081 582
------------------	--	------------------	------------------

SUM EGENKAPITAL OG GJELD		10 146 277	10 207 961
---------------------------------	--	-------------------	-------------------



Organisasjonsnr: 912 187 845
GUNDERSEN & LØKEN AS

NOTEOPPLYSNINGER - SELSKAP - alle poster oppgitt i hele tall

Note

Antall årsverk i regnskapsåret

Virksomheten har hatt følgende antall årsverk:
6.00



BDO AS
Furusethgata 10
2050 Jessheim

Uavhengig revisors beretning

Til generalforsamlingen i Gundersen & Løken AS

Uttalelse om revisjonen av årsregnskapet

Konklusjon

Vi har revidert årsregnskapet til Gundersen & Løken AS.

Årsregnskapet består av:

- Balanse per 31. desember 2020
- Resultatregnskap for 2020
- Noter til årsregnskapet, herunder et sammendrag av viktige regnskapsprinsipper.

Etter vår mening:

Er årsregnskapet avgitt i samsvar med lov og forskrifter og gir et rettviseende bilde av selskapets finansielle stilling per 31. desember 2020 og av dets resultater for regnskapsåret avsluttet per denne datoen i samsvar med regnskapslovens regler og god regnskapsskikk i Norge.

Grunnlag for konklusjonen

Vi har gjennomført revisjonen i samsvar med lov, forskrift og god revisjonsskikk i Norge, herunder de internasjonale revisjonsstandardene International Standards on Auditing (ISA-ene). Våre oppgaver og plikter i henhold til disse standardene er beskrevet i Revisors oppgaver og plikter ved revisjon av årsregnskapet. Vi er uavhengige av selskapet slik det kreves i lov og forskrift, og har overholdt våre øvrige etiske forpliktelser i samsvar med disse kravene. Etter vår oppfatning er innhentet revisjonsbevis tilstrekkelig og hensiktsmessig som grunnlag for vår konklusjon.

Styret og daglig leders ansvar for årsregnskapet

Styret og daglig leder (ledelsen) er ansvarlig for å utarbeide årsregnskapet i samsvar med lov og forskrifter, herunder for at det gir et rettviseende bilde i samsvar med regnskapslovens regler og god regnskapsskikk i Norge. Ledelsen er også ansvarlig for slik internkontroll som den finner nødvendig for å kunne utarbeide et årsregnskap som ikke inneholder vesentlig feilinformasjon, verken som følge av misligheter eller utilsiktede feil.

Ved utarbeidelsen av årsregnskapet må ledelsen ta standpunkt til selskapets evne til fortsatt drift og opplyse om forhold av betydning for fortsatt drift. Forutsetningen om fortsatt drift skal legges til grunn for årsregnskapet så lenge det ikke er sannsynlig at virksomheten vil bli avviklet.

Revisors oppgaver og plikter ved revisjonen av årsregnskapet

Vårt mål er å oppnå betryggende sikkerhet for at årsregnskapet som helhet ikke inneholder vesentlig feilinformasjon, verken som følge av misligheter eller utilsiktede feil, og å avgi en revisjonsberetning som inneholder vår konklusjon. Betryggende sikkerhet er en høy grad av sikkerhet, men ingen garanti for at en revisjon utført i samsvar med lov, forskrift og god revisjonsskikk i Norge, herunder ISA-ene, alltid vil avdekke vesentlig feilinformasjon som eksisterer. Feilinformasjon kan oppstå som følge av misligheter eller utilsiktede feil. Feilinformasjon blir vurdert som vesentlig dersom den enkeltvis eller samlet med rimelighet kan forventes å påvirke økonomiske beslutninger som brukerne foretar basert på årsregnskapet.



For videre beskrivelse av revisors oppgaver og plikter vises det til:
<https://revisorforeningen.no/revisjonsberetninger>

Uttalelse om andre lovmessige krav

Konklusjon om registrering og dokumentasjon

Basert på vår revisjon av årsregnskapet som beskrevet ovenfor, og kontrollhandlinger vi har funnet nødvendig i henhold til internasjonal standard for attestasjonsoppdrag (ISAE) 3000 «Attestasjonsoppdrag som ikke er revisjon eller forenklet revisorkontroll av historisk finansiell informasjon», mener vi at ledelsen har oppfylt sin plikt til å sørge for ordentlig og oversiktlig registrering og dokumentasjon av selskapets regnskapsopplysninger i samsvar med lov og god bokføringskikk i Norge.

BDO AS

Jan Anders Aalborg
statsautorisert revisor
(elektronisk signert)

Penneo Dokumentnøkkel: UCPNS-LFLQ8-SVLIB6-B05E4-1PWZ6-ANAOA



PENNEO

Signaturene i dette dokumentet er juridisk bindende. Dokument signert med "Penneo™ - sikker digital signatur".
De signerende parter sin identitet er registrert, og er listet nedenfor.

"Med min signatur bekrefter jeg alle datoer og innholdet i dette dokument."

Jan Anders Aalborg

Partner

På vegne av: BDO AS

Serienummer: 9578-5999-4-1280854

IP: 188.95.xxx.xxx

2021-05-29 06:34:53Z



Penneo Dokumentnøkkel: UCPNS-LFLQ8-SVILB6-B05E4-1PWZ6-ANA0A

Dokumentet er signert digitalt, med **Penneo.com**. Alle digitale signatur-data i dokumentet er sikret og validert av den datamaskin-utregnede hash-verdien av det opprinnelige dokument. Dokumentet er låst og tids-stemplet med et sertifikat fra en betrodd tredjepart. All kryptografisk bevis er integrert i denne PDF, for fremtidig validering (hvis nødvendig).


Hvordan bekrefter at dette dokumentet er originalen?

Dokumentet er beskyttet av ett Adobe CDS sertifikat. Når du åpner dokumentet i


Adobe Reader, skal du kunne se at dokumentet er sertifisert av **Penneo e-signature service <penneo@penneo.com>**. Dette garanterer at innholdet i dokumentet ikke har blitt endret.


Det er lett å kontrollere de kryptografiske beviser som er lokalisert inne i dokumentet, med Penneo validator - <https://penneo.com/validate>



 Legally signed by
Berite T Strøm-Gundersen
26.04.2021

 Legally signed by
Erik Saastad Floberg
28.04.2021

 Legally signed by
Jan Floberg
03.05.2021

 Legally signed by
Bjørn Olav Øulfstad
09.05.2021

Årsregnskap 2020 Gundersen & Løken AS



Resultatregnskap Gundersen & Løken AS

 Legally signed by
Berite T Strøm-Gundersen
26.04.2021

 Legally signed by
Erik Saastad Floberg
28.04.2021

 Legally signed by
Jan Floberg
03.05.2021

 Legally signed by
Bjørn Olav Øulfstad
09.05.2021

Driftsinntekter og driftskostnader	Note	2020	
Salgsinntekt		20 852 274	18 012 300
Annen driftsinntekt	10	170 671	0
Sum driftsinntekter		21 022 945	18 012 300
Varekostnad		11 486 397	9 764 826
Lønnskostnad	1	3 625 226	5 127 027
Avskrivning av driftsmidler og immaterielle eiendeler	3	1 694 166	1 147 722
Annen driftskostnad	1	3 148 849	3 130 796
Sum driftskostnader		19 954 637	19 170 371
Driftsresultat		1 068 308	-1 158 071
Finansinntekter og finanskostnader			
Annen renteinntekt		29 501	3 611
Annen finansinntekt		105 174	42 506
Annen rentekostnad		148 770	177 666
Annen finanskostnad		9 511	27 226
Resultat av finansposter		-23 607	-158 774
Ordinært resultat før skattekostnad		1 044 701	-1 316 845
Skattekostnad på ordinært resultat	2	0	0
Årsresultat		1 044 701	-1 316 845
Overføringer			
Avsatt til annen egenkapital		1 044 701	-1 316 845
Sum overføringer	7	1 044 701	-1 316 845



Balanse Gundersen & Løken AS

 Legally signed by
Berite T Strøm-Gundersen
26.04.2021

 Legally signed by
Erik Saastad Floberg
28.04.2021

 Legally signed by
Jan Floberg
03.05.2021

 Legally signed by
Bjørn Olav Øulfstad
09.05.2021

Eiendeler	Note	2020	
Anleggsmidler			
<i>Immaterielle eiendeler</i>			
Forskning og utvikling	3	3 148 481	2 878 633
Sum immaterielle eiendeler		3 148 481	2 878 633
<i>Varige driftsmidler</i>			
Driftsløsøre, inventar o.a. utstyr	3, 4	49 498	98 996
Sum varige driftsmidler		49 498	98 996
Sum anleggsmidler		3 197 979	2 977 629
Omløpsmidler			
<i>Varer</i>			
Lager av varer og annen beholdning	4	3 971 984	4 231 054
Sum varer		3 971 984	4 231 054
<i>Fordringer</i>			
Kundefordringer	4	891 196	1 298 053
Andre kortsiktige fordringer		1 005 381	1 148 500
Konsernfordringer	8	116 650	10 283
Sum fordringer		2 013 228	2 456 836
<i>Bankinnskudd, kontanter o.l</i>			
Bankinnskudd, kontanter o.l.	5	963 086	542 442
Sum bankinnskudd, kontanter o.l		963 086	542 442
Sum omløpsmidler		6 948 298	7 230 332
Sum eiendeler		10 146 277	10 207 961



Balanse

Gundersen & Løken AS

 Legally signed by
Bente T Strøm-Gundersen
26.04.2021

 Legally signed by
Erik Saastad Floberg
28.04.2021

 Legally signed by
Jan Floberg
03.05.2021

 Legally signed by
Bjørn Olav Øiulfstad
09.05.2021

Egenkapital og gjeld	Note	2020	
Egenkapital			
<i>Innskutt egenkapital</i>			
Aksjekapital	6, 7	2 464 000	1 974 000
Overkurs	7	3 986 000	3 476 000
Annen innskutt egenkapital	7	562 286	562 286
Sum innskutt egenkapital		7 012 286	6 012 286
<i>Opptjent egenkapital</i>			
Annen egenkapital	7	-841 206	-1 885 908
Sum opptjent egenkapital		-841 206	-1 885 908
Sum egenkapital		6 171 080	4 126 378
Gjeld			
<i>Annen langsiktig gjeld</i>			
<i>Kortsiktig gjeld</i>			
Gjeld til kredittinstitusjoner	4	2 191 289	2 505 760
Leverandørgjeld		742 399	2 251 717
Skyldig offentlige avgifter		478 737	499 386
Annen kortsiktig gjeld		562 773	824 719
Sum kortsiktig gjeld		3 975 198	6 081 582
Sum gjeld		3 975 198	6 081 582
Sum egenkapital og gjeld		10 146 277	10 207 961

Oslo, 31.03.2021
Styret i Gundersen & Løken AS

Bjørn Olav Ragnar Øiulfstad
Styreleder

Jan Floberg
Styremedlem

Bente Strøm Gundersen
Styremedlem

Erik Saastad Floberg
Styremedlem/daglig leder



Noter til regnskapet 2020

 Legally signed by
Bente T Strøm-Gundersen
26.04.2021

 Legally signed by
Erik Saastad Floberg
28.04.2021

 Legally signed by
Jan Floberg
03.05.2021

 Legally signed by
Bjørn Olav Øhulfstad
09.05.2021

Regnskapsprinsipper

Årsregnskapet er satt opp i samsvar med regnskapsloven og god regnskapsskikk for små for

Bruk av estimater

Utarbeidelse av regnskap i samsvar med regnskapsloven krever bruk av estimater. Videre krever anvendelse av selskapets regnskapsprinsipper at ledelsen må utøve skjønn.

Salgsinntekter

Inntekter ved salg av varer og tjenester vurderes til virkelig verdi av vederlaget, netto etter fradrag for merverdiavgift, returer, rabatter og andre avslag.

Salg av varer inntektsføres når risiko og kontroll i all hovedsak er overført kjøperen. Med risiko menes eiendelens gevinst og tapspotensiale mens kontroll defineres som beslutnings og råderett. Erfaringstall anvendes for å estimere og regnskapsføre avsetninger for kvantumsrabatter og retur på salgstidspunktet.

Salg av tjenester inntektsføres etter hvert som de er levert.

Klassifisering og vurdering av balanseposter

Eiendeler bestemt til varig eie eller bruk er klassifisert som anleggsmidler. Anleggsmidler er vurdert til anskaffelseskost. Omløpsmidler og kortsiktig gjeld omfatter normalt poster som forfaller til betaling innen ett år etter balansedagen, samt poster som knytter seg til varekretsløpet. Omløpsmidler vurderes til laveste verdi av anskaffelseskost og antatt virkelig verdi. Fordringer klassifiseres som omløpsmidler hvis de skal tilbakebetales i løpet av ett år. For gjeld er analoge kriterier lagt til grunn. Første års avdrag på langsiktige fordringer og langsiktig gjeld klassifiseres likevel ikke som omløpsmiddel og kortsiktig gjeld. Enkelte poster er vurdert etter andre regler. Postene det gjelder vil være blant de postene som omhandles nedenfor.

Varige driftsmidler

Varige driftsmidler balanseføres og avskrives lineært til restverdi over driftsmidlenes forventede utnyttbare levetid. Ved endring i avskrivningsplan fordeles virkningen over gjenværende avskrivningstid ("knekkpunktmetoden"). Vedlikehold av driftsmidler kostnadsføres løpende. Påkostninger eller forbedringer tillegges driftsmidlets kostpris og avskrives i takt med driftsmidlet. Skillet mellom vedlikehold og påkostning/forbedring regnes i forhold til driftsmidlets stand ved kjøp av driftsmidlet. Tomter avskrives ikke.

Utgifter til leie av driftsmidler kostnadsføres. Forskuddsbetalinger balanseføres som forskuddsbetalt kostnad, og fordeles over leieperioden.

Nedskrivning av anleggsmidler

Ved indikasjon på at balanseført verdi av et anleggsmiddel er høyere enn virkelig verdi, foretas det test for verdifall. Testen foretas for det laveste nivå av anleggsmidler som har selvstendige kontantstrømmer. Hvis balanseført verdi er høyere enn både salgsverdi og gjenvinnbart beløp, foretas det nedskrivning til det høyeste av salgsverdi og gjenvinnbart beløp. Gjenvinnbart beløp er det høyeste av netto salgsverdi og bruksverdi. Bruksverdi er nåverdi av fremtidige kontantstrømmer knyttet til eiendelen. Tidligere nedskrivninger, med unntak for nedskrivning av goodwill, reverseres hvis grunnlaget for nedskrivningen ikke lenger er til stede.

Varer

Lager av innkjøpte varer er vurdert til det laveste av anskaffelseskost etter FIFO-prinsippet, og netto salgsverdi. Egentilvirkede ferdigvarer og varer under tilvirkning vurderes til variabel tilvirkningskost.

Fordringer

Kundefordringer og andre fordringer er oppført i balansen til pålydende etter fradrag for avsetning til forventet tap. Avsetning for tap gjøres på grunnlag av individuelle vurderinger av de enkelte fordringene. I tillegg gjøres det for øvrige kundefordringer en uspesifisert avsetning for å dekke antatt tap.



Noter til regnskapet 2020

 Legally signed by
Bente T Strøm-Gundersen
26.04.2021

 Legally signed by
Erik Saastad Floberg
28.04.2021

 Legally signed by
Jan Floberg
03.05.2021

 Legally signed by
Bjørn Olav Øulfstad
09.05.2021

Pensjoner

Premier til innskuddsbasert pensjonsordning organisert gjennom livsforsikringselskap kosti perioden innskuddet gjelder og inngår blant lønnskostnader i resultatregnskapet.

Skatt

Skattekostnaden i resultatregnskapet omfatter både periodens betalbare skatt og endring i utsatt skatt. Utsatt skatt beregnes med 22 % på grunnlag av de midlertidige forskjeller som eksisterer mellom regnskapsmessige og skattemessige verdier, samt eventuelt ligningsmessig underskudd til fremføring ved utgangen av regnskapsåret. Skatteøkende og skattereduserende midlertidige forskjeller som reverserer eller kan reversere i samme periode er utlignet og nettoført.

Netto utsatt skattefordel balanseføres ikke, i samsvar med unntaksreglene for små foretak.

Valuta

Fordringer og gjeld i utenlandsk valuta vurderes etter kursen ved regnskapsårets slutt. Kursgevinster og kurstap knyttet til varesalg og varekjøp i utenlandsk valuta føres som salgsinntekter og varekostnad.

Forskning og utvikling

Utgifter til forskning og utvikling som vil føre til fremtidig økonomiske fordeler, og hvor anskaffelseskosten kan måles pålitelig, balanseføres. Forskning og utvikling avskrives over antatt levetid.

Note 1 Lønnskostnader, antall ansatte, godtgjørelser, lån til ansatte mm

Lønnskostnader	2020	2019
Lønninger	5 085 210	6 361 330
Arbeidsgiveravgift	758 400	932 260
Pensjonskostnader	222 566	221 540
Andre ytelser	123 251	93 812
Aktiverte lønnskostnader	-2 564 200	-2 481 914
Sum	3 625 226	5 127 027

Gjennomsnittlig antall årsverk sysselsatt i regnskapsåret

	6	6
--	---	---

Ytelser til ledende personer	Daglig leder	Styret
Lønn	347 760	0
Pensjonsutgifter	4 955	0
Styrehonorar	0	120 000
Annen godtgjørelse	6 534	0
Sum	359 249	120 000

Det er ikke gitt lån/sikkerhetsstillelse til daglig leder, styrets leder eller andre nærstående parter.

OTP

Selskapet er pliktig til å ha tjenstepensjonsordning etter lov om obligatorisk tjenstepensjon. Selskapets pensjonsordninger tilfredsstiller kravene i denne lov.



Noter til regnskapet 2020

 Legally signed by
Bente T Strøm-Gundersen
26.04.2021
 Legally signed by
Erik Saastad Floberg
28.04.2021
 Legally signed by
Jan Floberg
03.05.2021
 Legally signed by
Bjørn Olav Øulfstad
09.05.2021

Revisor

Kostnadsført honorar til revisor for 2020 utgjør kr 228 983,- ekskl.mva.

Lovpålagt revisjon	68 443
Andre tjenester	160 540
Sum honorar til revisor	228 983

Note 2 Skatt

Årets skattekostnad	2020	2019
Resultatført skatt på ordinært resultat:		
Betalbar skatt	0	0
Endring i utsatt skattefordel	0	0
Skattekostnad ordinært resultat	0	0

Skattepliktig inntekt:		
Ordinært resultat før skatt	1 044 701	-1 316 845
Permanente forskjeller	-6 251	37 284
Endring i midlertidige forskjeller	690 021	-12 048
Anvendelse av fremførbart underskudd	-1 728 471	0
Skattepliktig inntekt	0	-1 291 609

Betalbar skatt i balansen:		
Betalbar skatt på årets resultat	0	0
Sum betalbar skatt i balansen	0	0

Skatteeffekten av midlertidige forskjeller og underskudd til fremføring som har gitt opphav til utsatt skatt og utsatte skattefordeler, spesifisert på typer av midlertidige forskjeller

	2020	2019	Endring
Varige driftsmidler	-1 029 797	-866 282	163 515
Varebeholdning	-598 889	-70 000	528 889
Fordringer	-194 925	-197 308	-2 383
Sum	-1 823 611	-1 133 590	690 021

Akkumulert fremførbart underskudd	-10 272 170	-12 000 640	-1 728 471
Inngår ikke i beregningen av utsatt skatt	12 095 781	13 134 231	1 038 450

Utsatt skattefordel (22 %)	-2 661 072	-2 889 531	-228 459
-----------------------------------	-------------------	-------------------	-----------------

I henhold til God regnskapsskikk for små foretak balanseføres ikke utsatt skattefordel.



Noter til regnskapet 2020

 Legally signed by
Bente T Strøm-Gundersen
26.04.2021
 Legally signed by
Erik Saastad Floberg
28.04.2021
 Legally signed by
Jan Floberg
03.05.2021
 Legally signed by
Bjørn Olav Øulfstad
09.05.2021

Note 3 Varige driftsmidler

	FoU	Maskiner og anlegg	Driftsløsøre, inventar o.a utstyr	
Anskaffelseskost 01.01	4 548 922	459 820	895 894	5 904 636
Tilgang	1 914 516	0	0	1 914 516
Avgang	0	0	0	0
Anskaffelseskost 31.12	6 463 438	459 820	895 894	7 819 152
Akk. av-/nedskrivninger 31.12	-3 314 957	-459 820	-846 396	-4 621 173
Balansført verdi 31.12	3 148 481	0	49 498	3 197 979
Årets avskrivninger	1 644 668	0	49 498	1 694 166
Avskrivningssats	20 %	20 %	20 %	
Avskrivningsplan	Lineær	Lineær	Lineær	
Økonomisk levetid	5 år	5 år	5 år	

Selskapet har pågående utviklingsprosjekt som er godkjent innenfor SkatteFUNN-ordningen. Selskapet utvikler produktet «DigPilot 21 Wireless Sensors for Machine Control» som selges i Norge og i utlandet. Aktivert lønnskostnader og kjøp knyttet til utviklingen. Tilgang er redusert med kr 817 708 som er mottatte skattefunn midler for 2020. Forventet at inntening av pågående FoU i framtiden dekker medgåtte samlede utgifter.


Note 4 Fordringer, gjeld, pantstillelser og garantier m.v


Gjeld som er sikret ved pant o.l.	2020	2019
Kassekreditt	2 191 289	2 505 760
Sum	2 191 289	2 505 760


Balansført verdi av pantsatte eiendeler	2020	2019
Lager av varer og annen beholdning	3 971 984	4 231 054
Kundefordringer	891 196	1 298 053
Sum	4 863 181	5 529 107




Noter til regnskapet 2020

 Legally signed by
Berte T Strøm-Gundersen
26.04.2021

 Legally signed by
Erik Saastad Floberg
28.04.2021

 Legally signed by
Jan Floberg
03.05.2021

 Legally signed by
Bjørn Olav Øulfstad
09.05.2021

Note 5 Bankinnskudd

2020

Bundne skattetrekksmidler	258 234	258 338
---------------------------	---------	---------

Note 6 Aksjonærer

Aksjekapitalen i Gundersen & Løken AS pr. 31.12 består av:

	Antall	Pålydende	Bokført
Ordinære aksjer	352	7 000,0	2 464 000
Sum	352		2 464 000

Eierstruktur

De største aksjonærene i % pr. 31.12 var:

	Ordinære	Eierandel	Stemmeandel
Geoskandia AS	282	80,1	80,1
Jan Floberg	35	9,9	9,9
Erik Saastad Floberg	18	5,1	5,1
Pelynt AS	17	4,8	4,8
Totalt antall aksjer	352	100,0	100,0

Aksjer og opsjoner eiet av medlemmer i styret og daglig leder:


Navn	Verv	Ordinære
Jan Floberg	Styremedlem	35
Erik Saastad Floberg	Styremedlem/daglig leder	18
Totalt antall aksjer		53

Note 7 Egenkapital


	Aksje- kapital	Egne aksjer	Overkurs	Annen innskutt egenkapital	Annen egenkapital	Sum egenkapital
Pr. 01.01	1 974 000	0	3 476 000	562 286	-1 885 908	4 126 378
Årets resultat					1 044 701	1 044 701
Kapitalforhøyelse registrert	490 000		510 000			1 000 000
Pr 31.12	2 464 000	0	3 986 000	562 286	-841 206	6 171 080




Noter til regnskapet 2020

 Legally signed by
Bente T Strøm-Gundersen
26.04.2021

 Legally signed by
Erik Saastad Floberg
28.04.2021

 Legally signed by
Jan Floberg
03.05.2021

 Legally signed by
Bjørn Olav Øulfstad
09.05.2021

Note 8 Mellomværende med selskap i samme konsern

Fordringer	2020	
Andre fordringer	116 650	0
Sum fordringer	116 650	0
Gjeld	2020 2019	
Langsiktig gjeld	0	10 283
Sum gjeld	0	10 283

Note 9 Hendelse etter balansedagen

Koronapandemien er ikke av vesentlig betydning for foretaket.

Note 10 Offentlige tilskudd under koronapandemien

Foretaket har mottatt offentlige driftstilskudd som kompensasjon for tapte inntekter og/eller merkostnader under koronapandemien.

Offentlige driftstilskudd under koronapandemien regnskapsføres brutto som andre driftsinntekter i samme periode som inntektsreduksjonen eller merkostnaden som tilskuddet knytter seg til, forutsatt at det er sannsynlig at betingelsene for tilskuddet er eller vil bli oppfylt.

Følgende tilskudd er inntektsført i regnskapsåret:

Type tilskudd	Forvaltningsmyndighet	Varighet	Beløp
Tilskudd til foretak med stort omsetningsfall – kompensasjonsordning 2	Brønnøysundregistrene	September- desember 2020	170 671
Totalt			170 671