



ÅRSREGNSKAPET FOR REGNSKAPSÅRET 2023 - GENERELL INFORMASJON

Enheten

Organisasjonsnummer: 979 194 064
Organisasjonsform: Aksjeselskap
Foretaksnavn: JANSEN GILJE INVEST AS
Forretningsadresse: Gauseltunet 4B
4032 STAVANGER

Regnskapsår

Årsregnskapets periode: 01.01.2023 - 31.12.2023

Konsern

Morselskap i konsern: Nei

Regnskapsregler

Regler for små foretak benyttet: Ja
Benyttet ved utarbeidelsen av årsregnskapet til selskapet: Regnskapslovens alminnelige regler

Årsregnskapet fastsatt av kompetent organ

Bekreftet av representant for selskapet: Morten Gilje
Dato for fastsettelse av årsregnskapet: 24.06.2024

Grunnlag for avgivelse

År 2023: Årsregnskapet er elektronisk innlevert
År 2022: Tall er hentet fra elektronisk innlevert årsregnskap fra 2023

Det er ikke krav til at årsregnskapet m.v. som sendes til Regnskapsregisteret er undertegnet. Kontrollen på at dette er utført ligger hos revisor/enhetens øverste organ. Sikkerheten ivaretas ved at innsender har rolle/rettighet for innsending av årsregnskapet via Altinn, og ved at det bekreftes at årsregnskapet er fastsatt av kompetent organ.

Brønnøysundregistrene, 30.06.2025



Resultatregnskap

Beløp i: NOK	Note	2023	2022
RESULTATREGNSKAP			
Kostnader			
Lønnskostnad	2		
Annen driftskostnad		22 703	21 394
Sum kostnader		22 703	21 394
Driftsresultat		-22 703	-21 394
Finansinntekter og finanskostnader			
Annen finansinntekt			26
Verdiøkning markedsbaserte omløpsmidler		6 505	
Sum finansinntekter		6 505	26
Verdireduksjon markedsbaserte omløpsmidler			72 569
Annen rentekostnad		42 918	54 018
Sum finanskostnader		42 918	126 587
Netto finans		-36 413	-126 561
Ordinært resultat før skattekostnad		-59 116	-147 955
Skattekostnad på resultat	3		
Ordinært resultat etter skattekostnad		-59 116	-147 955
Årsresultat	4	-59 116	-147 955
Årsresultat etter minoritetsinteresser		-59 116	-147 955
Totalresultat		-59 116	-147 955
Overføringer og disponeringer			
Udekket tap		-59 116	-147 955
Sum overføringer og disponeringer		-59 116	-147 955



Balanse

Beløp i: NOK	Note	2023	2022
BALANSE - EIENDELER			
Anleggsmidler			
Immaterielle eiendeler			
Sum anleggsmidler		0	0
Omløpsmidler			
Varer			
Investeringer			
Markedsbaserte aksjer		45 621	39 115
Sum investeringer		45 621	39 115
Bankinnskudd, kontanter og lignende			
Bankinnskudd, kontanter o.l.		2 417	2 320
Sum bankinnskudd, kontanter og lignende		2 417	2 320
Sum omløpsmidler		48 038	41 436
SUM EIENDELER		48 038	41 436
BALANSE - EGENKAPITAL OG GJELD			
Egenkapital			
Innskutt egenkapital			
Aksjekapital	5	300 000	300 000
Sum innskutt egenkapital		300 000	300 000
Opptjent egenkapital			
Udekket tap		1 112 043	1 052 927
Sum opptjent egenkapital		-1 112 043	-1 052 927
Sum egenkapital	4	-812 043	-752 927
Sum langsiktig gjeld		0	0



Balanse

Beløp i: NOK	Note	2023	2022
Kortsiktig gjeld			
Annen kortsiktig gjeld		860 081	794 362
Sum kortsiktig gjeld		860 081	794 362
Sum gjeld		860 081	794 362
SUM EGENKAPITAL OG GJELD		48 038	41 436



Brønnøysundregistrene

ÅRSREGNSKAP FOR REGNSKAPSÅRET 2023 - GENERELL INFORMASJON

Journalnummer: 2024 567975

Enheten

Organisasjonsnummer: 979 194 064
Organisasjonsform: Aksjeselskap
Foretaksnavn: JANSEN GILJE INVEST AS
Forretningsadresse: Gauseltunet 4B
4032 STAVANGER

Regnskapsår

Årsregnskapets periode: 01.01.2023 - 31.12.2023

Konsern

Morselskap i konsern: Nei

Regnskapsregler

Regler for små foretak benyttet: Ja
Benyttet ved utarbeidelsen av
årsregnskapet til selskapet: Regnskapslovens alminnelige regler

Årsregnskapet fastsatt av kompetent organ

Bekreftet av representant for selskapet: Morten Gilje
Dato for fastsettelse av årsregnskapet: 24.06.2024

Revisjon

Selskapet har besluttet at årsregnskapet
ikke skal revideres: Ja
Årsregnskapet er utarbeidet av ekstern
autorisert regnskapsfører: Ja
Ekstern autorisert regnskapsfører har i
løpet av regnskapsåret bistått ved den
løpende regnskapsføringen eller utført
andre tjenester for selskapet enn å
utarbeide årsregnskapet: Ja

Grunnlag for avgivelse

År 2023: Årsregnskap er elektronisk innlevert.
År 2022: Tall er hentet fra elektronisk innlevert årsregnskap fra 2023.

Det er ikke krav til at årsregnskapet m.v. som sendes til Regnskapsregisteret er undertegnet. Kontrollen på at dette er utført ligger hos revisor/enhetens øverste organ. Sikkerheten ivaretas ved at innsender har rolle/rettighet for innsending av årsregnskapet via Altinn, og ved at det bekreftes at årsregnskapet er fastsatt av kompetent organ.

Brønnøysundregistrene, 29.06.2024

Brønnøysundregistrene
Postadresse: Postboks 900, 8910 Brønnøysund
Telefon: 75 00 75 00
E-post: firmapost@brreg.no Internett: www.brreg.no
Organisasjonsnummer: 974 760 673



Organisasjonsnr: 979 194 064
JANSEN GILJE INVEST AS

RESULTATREGNSKAP

Beløp i: NOK	Note	2023	2022
RESULTATREGNSKAP			
Kostnader			
Lønnskostnad	2		
Annen driftskostnad		22 703	21 394
Sum kostnader		22 703	21 394
Driftsresultat		-22 703	-21 394
Finansinntekter og finanskostnader			
Annen finansinntekt			26
Verdiøkning markedsbaserte omløpsmidler		6 505	
Sum finansinntekter		6 505	26
Verdireduksjon markedsbaserte omløpsmidler			72 569
Annen rentekostnad		42 918	54 018
Sum finanskostnader		42 918	126 587
Netto finans		-36 413	-126 561
Ordinært resultat før skattekostnad		-59 116	-147 955
Skattekostnad på resultat	3		
Ordinært resultat etter skattekostnad		-59 116	-147 955
Årsresultat	4	-59 116	-147 955
Årsresultat etter minoritetsinteresser		-59 116	-147 955
Totalresultat		-59 116	-147 955
Overføringer og disponeringer			
Udekket tap		-59 116	-147 955
Sum overføringer og disponeringer		-59 116	-147 955



Organisasjonsnr: 979 194 064
JANSEN GILJE INVEST AS

BALANSE

Beløp i: NOK	Note	2023	2022
BALANSE - EIENDELER			
Anleggsmidler			
Immaterielle eiendeler			
Sum anleggsmidler		0	0
Omløpsmidler			
Varer			
Investeringer			
Markedsbaserte aksjer		45 621	39 115
Sum investeringer		45 621	39 115
Bankinnskudd, kontanter og lignende			
Bankinnskudd, kontanter o. l.		2 417	2 320
Sum bankinnskudd, kontanter og lignende		2 417	2 320
Sum omløpsmidler		48 038	41 436
SUM EIENDELER		48 038	41 436
BALANSE - EGENKAPITAL OG GJELD			
Egenkapital			
Innskutt egenkapital			
Aksjekapital	5	300 000	300 000
Sum innskutt egenkapital		300 000	300 000
Opptjent egenkapital			
Udekket tap		1 112 043	1 052 927
Sum opptjent egenkapital		-1 112 043	-1 052 927
Sum egenkapital	4	-812 043	-752 927
Sum langsiktig gjeld		0	0
Kortsiktig gjeld			
Annen kortsiktig gjeld		860 081	794 362
Sum kortsiktig gjeld		860 081	794 362
Sum gjeld		860 081	794 362
SUM EGENKAPITAL OG GJELD		48 038	41 436



Organisasjonsnr: 979 194 064
JANSEN GILJE INVEST AS

NOTEOPPLYSNINGER - SELSKAP - alle poster oppgitt i hele tall

Note

Antall årsverk i regnskapsåret
0.00

Sum Beløp

Balanseført verdi 31.12. Varige driftsmidler Immaterielle eiend.

Konsernregnskap

Morselskapet sitt navn

Forretningskontor for morselskapet

Begrunnelse for at datterselskap er utelatt fra konsolideringen

Samlet beløp - tilknyttet selskap Årets Fjorårets

Samlet beløp - foretak i samme konsern Årets Fjorårets

Samlet beløp - foretak i samme konsern Årets Fjorårets

Samlet beløp - felles kontrollert virksomhet Årets Fjorårets

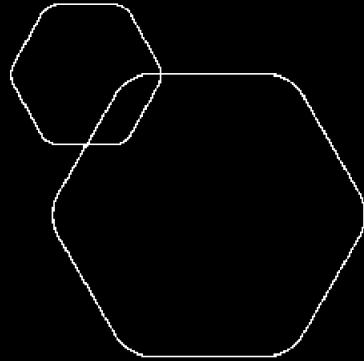
Pantstillelse Beløp

Beholdning av egne aksjer Antall Pålydende Andel av aksjek.



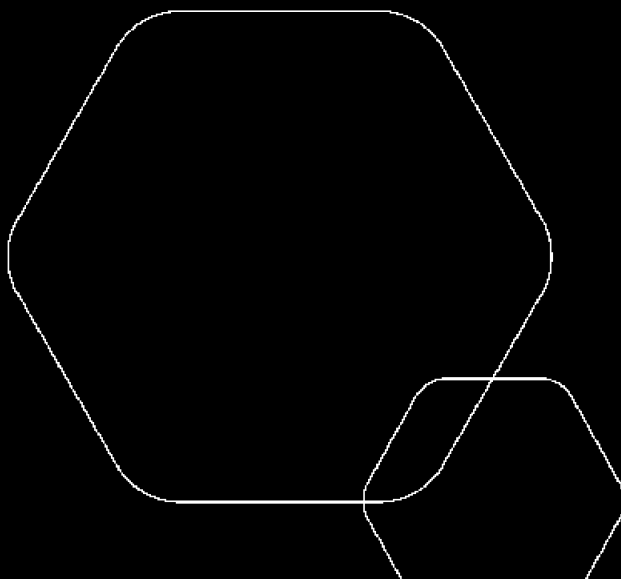
BankID Signing
Arve Jansen
2024-06-24

BankID Signing
Morten Gilje
2024-06-26



Årsregnskap 2023 Jansen Gilje Invest AS

Resultatregnskap
Balanse
Noter til regnskapet



Org.nr.: 979 194 064



Resultatregnskap

Jansen Gilje Invest AS

Driftsinntekter og driftskostnader	Note	2023	2022
Annen driftskostnad		22 703	21 394
Sum driftskostnader		22 703	21 394
Driftsresultat		-22 703	-21 394
Finansinntekter og finanskostnader			
Annen finansinntekt		0	26
Verdiøkning markedsbaserte omløpsmidler		6 505	0
Verdireduksjon markedsbaserte omløpsmidler		0	72 569
Annen rentekostnad		42 918	54 018
Resultat av finansposter		-36 413	-126 561
Resultat før skattekostnad		-59 116	-147 955
Resultat		-59 116	-147 955
Ekstraordinære inntekter og kostnader			
Årsresultat	4	-59 116	-147 955
Overføringer			
Overført til udekket tap		59 116	147 955
Sum overføringer		-59 116	-147 955



Balanse

Jansen Gilje Invest AS

Eiendeler	Note	2023	2022
Omløpsmidler			
Investeringer			
Markedsbaserte aksjer		45 621	39 115
Sum investeringer		45 621	39 115
Bankinnskudd, kontanter o.l.		2 417	2 320
Sum omløpsmidler		48 038	41 436
Sum eiendeler		48 038	41 436



Balanse

Jansen Gilje Invest AS

	Note	2023	2022
Egenkapital og gjeld			
Innskutt egenkapital			
Aksjekapital	5	300 000	300 000
Sum innskutt egenkapital		300 000	300 000
Opptjent egenkapital			
Udekket tap		-1 112 043	-1 052 927
Sum opptjent egenkapital		-1 112 043	-1 052 927
Sum egenkapital	4	-812 043	-752 927
Gjeld			
Avsetning for forpliktelser			
Kortsiktig gjeld			
Annen kortsiktig gjeld		860 081	794 362
Sum kortsiktig gjeld		860 081	794 362
Sum gjeld		860 081	794 362
Sum egenkapital og gjeld		48 038	41 436

Stavanger, 24.06.2024
Styret i Jansen Gilje Invest AS

Morten Gilje
styreleder/daglig leder

Arve Jansen
styremedlem



Regnskapsprinsipper



Årsregnskapet er satt opp i samsvar med regnskapsloven og NRS 8 - God regnskapsskikk for små foretak.

Skatt

Skattekostnaden i resultatregnskapet omfatter både periodens betalbare skatt og endring i utsatt skatt.

Klassifisering og vurdering av omløpsmidler

Omløpsmidler og kortsiktig gjeld omfatter normalt poster som forfaller til betaling innen ett år etter balansedagen, samt poster som knytter seg til varekretsløpet. Omløpsmidler vurderes til laveste verdi av anskaffelseskost og virkelig verdi.

Note 1 Fortsatt drift

Styrets arbeid i 2023 har i hovedsak bestått av å forvalte inntektene og redusere kostnadene for å sikre løpende drift. I budsjettene for 2024 er det lagt opp til en nøktern drift som skal skape en bærekraftig økonomi.

Styret er klar over at selskapets egenkapital er tapt. Selskapets løpende drift sikres ved innskudd fra selskapets aksjonærer.

Driften av Jansen Gilje Invest AS synes ikke å medføre risiko for tap for kreditorene.

Grunnlaget for styrets konklusjon om fortsatt drift er basert på grunnlaget dagens drift er etablert på, den gode kommunikasjonen mot kreditorer og et konservativt anslag på inntekter i årene som kommer.

Note 2 Lønnskostnader

Jansen Gilje Invest AS har ikke hatt lønns- eller personalkostnader i 2023 og det foreligger heller ingen slike forpliktelser.



Note 3 Skatt

BankID Signing
Arve Jansen
2024-06-24

BankID Signing
Morten Gilje
2024-06-26

Årets skattekostnad	2023	2022
Resultatført skatt på ordinært resultat:		
Betalbar skatt	0	0
Endring i utsatt skattefordel	0	0
Skattekostnad ordinært resultat	0	0
Skattepliktig inntekt:		
Resultat før skatt	-59 116	-147 955
Permanente forskjeller	-6 505	72 569
Skattepliktig inntekt	-65 621	-75 386
Betalbar skatt i balansen:		
Betalbar skatt på årets resultat	0	0
Sum betalbar skatt i balansen	0	0

Skatteeffekten av midlertidige forskjeller og underskudd til fremføring som har gitt opphav til utsatt skatt og utsatte skattefordeler, spesifisert på typer av midlertidige forskjeller

	2023	2022	Endring
Akkumulert fremførbart underskudd	-1 067 640	-1 002 019	65 621
Inngår ikke i beregningen av utsatt skatt	1 067 640	1 002 019	-65 621
Utsatt skattefordel (22 %)	0	0	0

I henhold til God regnskapsskikk for små foretak balanseføres ikke utsatt skattefordel.

Note 4 Egenkapital

		Aksjekapital	Udekket tap	Sum egenkapital
Pr. 31.12.2022		300 000	-1 052 927	-752 927
Endringer ført mot EK				0
Pr 01.01.2023		300 000	-1 052 927	-752 927
Pr. 01.01.2023	300 000	0	-1 052 927	0
Årets resultat			-59 116	-59 116
Pr 31.12.2023	300 000	0	-1 112 043	-812 043



Note 5 Aksjonærer



Aksjekapitalen i Jansen Gilje Invest AS pr. 31.12 består av:

	Antall	Pålydende	Bokført
Ordinære aksjer	300	1 000,0	300 000
Sum	300		300 000

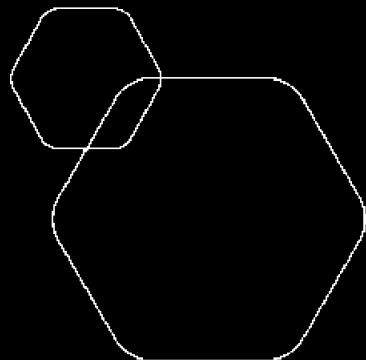
Eierstruktur

De største aksjonærene i % pr. 31.12 var:

	Ordinære	Eierandel	Stemmeandel
Arve Jansen	150	50,0	50,0
Morten Gilje	150	50,0	50,0
Totalt antall aksjer	300	100,0	100,0

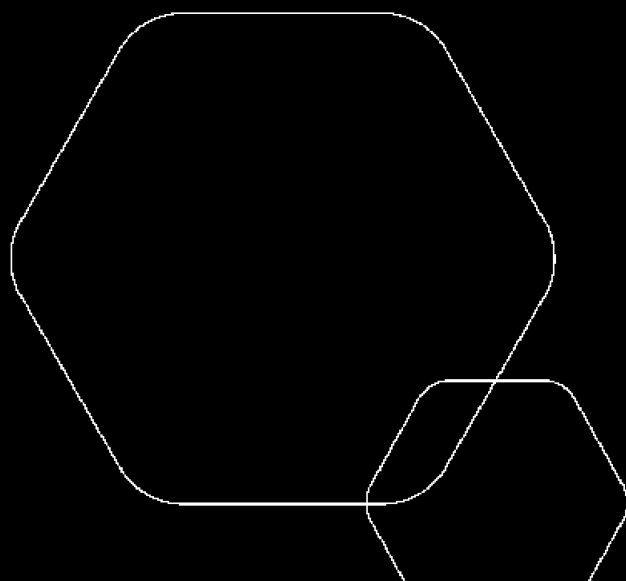
Aksjer eiet av medlemmer i styret og daglig leder:

Navn	Verv	Ordinære
Morten Gilje	styreleder/daglig leder	150
Arve Jansen	styremedlem	150
Totalt antall aksjer		300



Årsregnskap 2023 Jansen Gilje Invest AS

Resultatregnskap
Balanse
Noter til regnskapet



Org.nr.: 979 194 064



Resultatregnskap

Jansen Gilje Invest AS

Driftsinntekter og driftskostnader	Note	2023	2022
Annen driftskostnad		22 703	21 394
Sum driftskostnader		22 703	21 394
Driftsresultat		-22 703	-21 394
Finansinntekter og finanskostnader			
Annen finansinntekt		0	26
Verdiøkning markedsbaserte omløpsmidler		6 505	0
Verdireduksjon markedsbaserte omløpsmidler		0	72 569
Annen rentekostnad		42 918	54 018
Resultat av finansposter		-36 413	-126 561
Resultat før skattekostnad		-59 116	-147 955
Resultat		-59 116	-147 955
Ekstraordinære inntekter og kostnader			
Årsresultat	4	-59 116	-147 955
Overføringer			
Overført til udekket tap		59 116	147 955
Sum overføringer		-59 116	-147 955



Balanse

Jansen Gilje Invest AS

Eiendeler	Note	2023	2022
Omløpsmidler			
Investeringer			
Markedsbaserte aksjer		45 621	39 115
Sum investeringer		45 621	39 115
Bankinnskudd, kontanter o.l.		2 417	2 320
Sum omløpsmidler		48 038	41 436
Sum eiendeler		48 038	41 436



Balanse

Jansen Gilje Invest AS

Egenkapital og gjeld	Note	2023	2022
Innskutt egenkapital			
Aksjekapital	5	300 000	300 000
Sum innskutt egenkapital		300 000	300 000
Opptjent egenkapital			
Udekket tap		-1 112 043	-1 052 927
Sum opptjent egenkapital		-1 112 043	-1 052 927
Sum egenkapital	4	-812 043	-752 927
Gjeld			
Avsetning for forpliktelser			
Kortsiktig gjeld			
Annen kortsiktig gjeld		860 081	794 362
Sum kortsiktig gjeld		860 081	794 362
Sum gjeld		860 081	794 362
Sum egenkapital og gjeld		48 038	41 436

Stavanger, 24.06.2024
Styret i Jansen Gilje Invest AS

Morten Gilje
styreleder/daglig leder

Arve Jansen
styremedlem



Regnskapsprinsipper

Årsregnskapet er satt opp i samsvar med regnskapsloven og NRS 8 - God regnskapsskikk for små foretak.

Skatt

Skattekostnaden i resultatregnskapet omfatter både periodens betalbare skatt og endring i utsatt skatt.

Klassifisering og vurdering av omløpsmidler

Omløpsmidler og kortsiktig gjeld omfatter normalt poster som forfaller til betaling innen ett år etter balansedagen, samt poster som knytter seg til varekretsløpet. Omløpsmidler vurderes til laveste verdi av anskaffelseskost og virkelig verdi.

Note 1 Fortsatt drift

Styrets arbeid i 2023 har i hovedsak bestått av å forvalte inntektene og redusere kostnadene for å sikre løpende drift. I budsjettene for 2024 er det lagt opp til en nøktern drift som skal skape en bærekraftig økonomi.

Styret er klar over at selskapets egenkapital er tapt. Selskapets løpende drift sikres ved innskudd fra selskapets aksjonærer.

Driften av Jansen Gilje Invest AS synes ikke å medføre risiko for tap for kreditorene.

Grunnlaget for styrets konklusjon om fortsatt drift er basert på grunnlaget dagens drift er etablert på, den gode kommunikasjonen mot kreditorer og et konservativt anslag på inntekter i årene som kommer.

Note 2 Lønnskostnader

Jansen Gilje Invest AS har ikke hatt lønns- eller personalkostnader i 2023 og det foreligger heller ingen slike forpliktelser.



Note 3 Skatt

Årets skattekostnad	2023	2022
Resultatført skatt på ordinært resultat:		
Betalbar skatt	0	0
Endring i utsatt skattefordel	0	0
Skattekostnad ordinært resultat	0	0
Skattepliktig inntekt:		
Resultat før skatt	-59 116	-147 955
Permanente forskjeller	-6 505	72 569
Skattepliktig inntekt	-65 621	-75 386
Betalbar skatt i balansen:		
Betalbar skatt på årets resultat	0	0
Sum betalbar skatt i balansen	0	0

Skatteeffekten av midlertidige forskjeller og underskudd til fremføring som har gitt opphav til utsatt skatt og utsatte skattefordeler, spesifisert på typer av midlertidige forskjeller

	2023	2022	Endring
Akkumulert fremførbart underskudd	-1 067 640	-1 002 019	65 621
Inngår ikke i beregningen av utsatt skatt	1 067 640	1 002 019	-65 621
Utsatt skattefordel (22 %)	0	0	0

I henhold til God regnskapsskikk for små foretak balanseføres ikke utsatt skattefordel.

Note 4 Egenkapital

		Aksjekapital	Udekket tap	Sum egenkapital
Pr. 31.12.2022		300 000	-1 052 927	-752 927
Endringer ført mot EK				0
Pr 01.01.2023		300 000	-1 052 927	-752 927
Pr. 01.01.2023	300 000	0	-1 052 927	0
Årets resultat			-59 116	-59 116
Pr 31.12.2023	300 000	0	-1 112 043	-812 043



Note 5 Aksjonærer

Aksjekapitalen i Jansen Gilje Invest AS pr. 31.12 består av:

	Antall	Pålydende	Bokført
Ordinære aksjer	300	1 000,0	300 000
Sum	300		300 000

Eierstruktur

De største aksjonærene i % pr. 31.12 var:

	Ordinære	Eierandel	Stemmeandel
Arve Jansen	150	50,0	50,0
Morten Gilje	150	50,0	50,0
Totalt antall aksjer	300	100,0	100,0

Aksjer eiet av medlemmer i styret og daglig leder:

Navn	Verv	Ordinære
Morten Gilje	styreleder/daglig leder	150
Arve Jansen	styremedlem	150
Totalt antall aksjer		300