



ÅRSREGNSKAPET FOR REGNSKAPSÅRET 2023 - GENERELL INFORMASJON

Enheten

Organisasjonsnummer: 928 427 455
Organisasjonsform: Aksjeselskap
Foretaksnavn: MTABS AS
Forretningsadresse: Storgata 9
1771 HALDEN

Regnskapsår

Årsregnskapets periode: 01.01.2023 - 31.12.2023

Konsern

Morselskap i konsern: Nei

Regnskapsregler

Regler for små foretak benyttet: Ja
Benyttet ved utarbeidelsen av årsregnskapet til selskapet: Regnskapslovens alminnelige regler

Årsregnskapet fastsatt av kompetent organ

Bekreftet av representant for selskapet: Bokerød, Trond-Atle
Dato for fastsettelse av årsregnskapet: 26.04.2024

Grunnlag for avgivelse

År 2023: Årsregnskapet er elektronisk innlevert
År 2022: Tall er hentet fra elektronisk innlevert årsregnskap fra 2023

Det er ikke krav til at årsregnskapet m.v. som sendes til Regnskapsregisteret er undertegnet. Kontrollen på at dette er utført ligger hos revisor/enhetens øverste organ. Sikkerheten ivaretas ved at innsender har rolle/rettighet for innsending av årsregnskapet via Altinn, og ved at det bekreftes at årsregnskapet er fastsatt av kompetent organ.

Brønnøysundregistrene, 20.05.2025



Resultatregnskap

Beløp i: NOK	Note	2023	2022
RESULTATREGNSKAP			
Inntekter			
Salgsinntekt		2 291 124	3 731 692
Sum inntekter		2 291 124	3 731 692
Kostnader			
Varekostnad		353 162	544 303
Lønnskostnad	1	1 542 761	2 001 253
Avskrivning av driftsmidler og immaterielle eiendeler	2	29 544	19 759
Annen driftskostnad		958 305	979 651
Sum kostnader		2 883 773	3 544 967
Driftsresultat		-592 649	186 725
Finansinntekter og finanskostnader			
Annen renteinntekt	3		
Annen finansinntekt	3	2 113	3 580
Sum finansinntekter		2 113	3 580
Annen rentekostnad	3	11 765	3 311
Annen finanskostnad	3	443	649
Sum finanskostnader		12 208	3 960
Netto finans		-10 095	-380
Ordinært resultat før skattekostnad		-602 744	186 345
Skattekostnad på resultat	4	-1 185	39 429
Ordinært resultat etter skattekostnad		-601 559	146 917
Årsresultat	5	-601 559	146 916
Årsresultat etter minoritetsinteresser		-601 559	146 917
Totalresultat		-601 559	146 917
Overføringer og disponeringer			



Resultatregnskap

Beløp i: NOK	Note	2023	2022
Udekket tap		-454 643	
Avsatt til annen egenkapital		-146 916	146 916
Sum overføringer og disponeringer		-601 559	146 916



Balanse

Beløp i: NOK	Note	2023	2022
BALANSE - EIENDELER			
Anleggsmidler			
Immaterielle eiendeler			
Utsatt skattefordel	4		
Varige driftsmidler			
Tomter, bygninger o.a. fast eiendom	2		
Maskiner og anlegg	2		
Skip og flytende installasjoner	2		
Driftsløsøre, inventar o.a. utstyr	2	88 261	64 064
Sum varige driftsmidler	2	88 261	64 064
Finansielle anleggsmidler			
Andre langsiktige fordringer			22 500
Sum finansielle anleggsmidler			22 500
Sum anleggsmidler		88 261	86 564
Omløpsmidler			
Varer			
Fordringer			
Kundefordringer	6	56 000	547 589
Andre kortsiktige fordringer		158 489	37 556
Sum fordringer		214 489	585 145
Bankinnskudd, kontanter og lignende			
Bankinnskudd, kontanter o.l.	7	33 343	66 645
Sum bankinnskudd, kontanter og lignende		33 343	66 645
Sum omløpsmidler		247 832	651 790
SUM EIENDELER		336 093	738 354

BALANSE - EGENKAPITAL OG GJELD



Balanse

Beløp i: NOK	Note	2023	2022
Egenkapital			
Innskutt egenkapital			
Aksjekapital	8	30 000	30 000
Beholdning av egne aksjer	8		
Annen innskutt egenkapital		-9 070	-9 070
Sum innskutt egenkapital		20 930	20 930
Opptjent egenkapital			
Annen egenkapital	9		146 916
Udekket tap		454 643	
Sum opptjent egenkapital		-454 643	146 916
Sum egenkapital	5	-433 713	167 846
Gjeld			
Langsiktig gjeld			
Utsatt skatt	4		1 185
Sum avsetninger for forpliktelser			1 185
Annen langsiktig gjeld			
Sum langsiktig gjeld		0	1 185
Kortsiktig gjeld			
Leverandørgjeld		175 327	97 995
Betalbar skatt	4		38 244
Skyldig offentlige avgifter		85 358	225 772
Annen kortsiktig gjeld		509 120	207 312
Sum kortsiktig gjeld		769 805	569 323
Sum gjeld		769 805	570 508
SUM EGENKAPITAL OG GJELD		336 093	738 354



Brønnøysundregistrene

ÅRSREGNSKAP FOR REGNSKAPSÅRET 2023 - GENERELL INFORMASJON

Journalnummer: 2024 409791

Enheten

Organisasjonsnummer: 928 427 455
Organisasjonsform: Aksjeselskap
Foretaksnavn: MTABS AS
Forretningsadresse: Storgata 9
1771 HALDEN

Regnskapsår

Årsregnskapets periode: 01.01.2023 - 31.12.2023

Konsern

Morselskap i konsern: Nei

Regnskapsregler

Regler for små foretak benyttet: Ja
Benyttet ved utarbeidelsen av
årsregnskapet til selskapet: Regnskapslovens alminnelige regler

Årsregnskapet fastsatt av kompetent organ

Bekreftet av representant for selskapet: Bokerød, Trond-Atle
Dato for fastsettelse av årsregnskapet: 26.04.2024

Revisjon

Selskapet har besluttet at årsregnskapet
ikke skal revideres: Ja
Årsregnskapet er utarbeidet av ekstern
autorisert regnskapsfører: Ja
Ekstern autorisert regnskapsfører har i
løpet av regnskapsåret bistått ved den
løpende regnskapsføringen eller utført
andre tjenester for selskapet enn å
utarbeide årsregnskapet: Ja

Grunnlag for avgivelse

År 2023: Årsregnskap er elektronisk innlevert.
År 2022: Tall er hentet fra elektronisk innlevert årsregnskap fra 2023.

Det er ikke krav til at årsregnskapet m.v. som sendes til Regnskapsregisteret er undertegnet. Kontrollen på at dette er utført ligger hos revisor/enhetens øverste organ. Sikkerheten ivaretas ved at innsender har rolle/rettighet for innsending av årsregnskapet via Altinn, og ved at det bekreftes at årsregnskapet er fastsatt av kompetent organ.

Brønnøysundregistrene, 13.05.2024

Brønnøysundregistrene
Postadresse: Postboks 900, 8910 Brønnøysund
Telefon: 75 00 75 00
E-post: firmapost@brreg.no Internett: www.brreg.no
Organisasjonsnummer: 974 760 673



Organisasjonsnr: 928 427 455
MTABS AS

RESULTATREGNSKAP

Beløp i: NOK	Note	2023	2022
RESULTATREGNSKAP			
Inntekter			
Salgsinntekt		2 291 124	3 731 692
Sum inntekter		2 291 124	3 731 692
Kostnader			
Varekostnad		353 162	544 303
Lønnskostnad	1	1 542 761	2 001 253
Avskrivning av driftsmidler og immaterielle eiendeler	2	29 544	19 759
Annen driftskostnad		958 305	979 651
Sum kostnader		2 883 773	3 544 967
Driftsresultat		-592 649	186 725
Finansinntekter og finanskostnader			
Annen renteinntekt	3		
Annen finansinntekt	3	2 113	3 580
Sum finansinntekter		2 113	3 580
Annen rentekostnad	3	11 765	3 311
Annen finanskostnad	3	443	649
Sum finanskostnader		12 208	3 960
Netto finans		-10 095	-380
Ordinært resultat før skattekostnad			
Skattekostnad på resultat	4	-1 185	39 429
Ordinært resultat etter skattekostnad		-601 559	146 917
Årsresultat	5	-601 559	146 916
Årsresultat etter minoritetsinteresser		-601 559	146 917
Totalresultat		-601 559	146 917
Overføringer og disponeringer			
Udekket tap		-454 643	
Avsatt til annen egenkapital		-146 916	146 916
Sum overføringer og disponeringer		-601 559	146 916



Organisasjonsnr: 928 427 455
MTABS AS

BALANSE

Beløp i: NOK	Note	2023	2022
BALANSE - EIENDELER			
Anleggsmidler			
Immaterielle eiendeler			
Utsatt skattefordel	4		
Varige driftsmidler			
Tomter, bygninger o.a. fast eiendom	2		
Maskiner og anlegg	2		
Skip og flytende installasjoner	2		
Driftsløsøre, inventar o. a. utstyr	2	88 261	64 064
Sum varige driftsmidler	2	88 261	64 064
Finansielle anleggsmidler			
Andre langsiktige fordringer			22 500
Sum finansielle anleggsmidler			22 500
Sum anleggsmidler		88 261	86 564
Omløpsmidler			
Varer			
Fordringer			
Kundefordringer	6	56 000	547 589
Andre kortsiktige fordringer		158 489	37 556
Sum fordringer		214 489	585 145
Bankinnskudd, kontanter og lignende			
Bankinnskudd, kontanter o. l.	7	33 343	66 645
Sum bankinnskudd, kontanter og lignende		33 343	66 645
Sum omløpsmidler		247 832	651 790
SUM EIENDELER		336 093	738 354

BALANSE - EGENKAPITAL OG GJELD

Egenkapital
Innskutt egenkapital



Aksjekapital	8	30 000	30 000
Beholdning av egne aksjer	8		
Annen innskutt egenkapital		-9 070	-9 070
Sum innskutt egenkapital		20 930	20 930
Opptjent egenkapital			
Annen egenkapital	9		146 916
Udekket tap		454 643	
Sum opptjent egenkapital		-454 643	146 916
Sum egenkapital	5	-433 713	167 846
Gjeld			
Langsiktig gjeld			
Utsatt skatt	4		1 185
Sum avsetninger for forpliktelseser			1 185
Annen langsiktig gjeld			
Sum langsiktig gjeld		0	1 185
Kortsiktig gjeld			
Leverandørgjeld		175 327	97 995
Betalbar skatt	4		38 244
Skyldig offentlige avgifter		85 358	225 772
Annen kortsiktig gjeld		509 120	207 312
Sum kortsiktig gjeld		769 805	569 323
Sum gjeld		769 805	570 508
SUM EGENKAPITAL OG GJELD		336 093	738 354



Organisasjonsnr: 928 427 455
MTABS AS

NOTEOPPLYSNINGER - SELSKAP - alle poster oppgitt i hele tall

Note

Antall årsverk i regnskapsåret
2.00

<u>Sum</u>	<u>Beløp</u>
<u>Balanseført verdi 31.12.</u>	<u>Varige driftsmidler Immaterielle eiend.</u>

Konsernregnskap

Morselskapet sitt navn

Forretningskontor for morselskapet

Begrunnelse for at datterselskap er utelatt fra konsolideringen

<u>Samlet beløp - tilknyttet selskap</u>	<u>Årets</u>	<u>Fjorårets</u>
--	--------------	------------------

<u>Samlet beløp - foretak i samme konsern</u>	<u>Årets</u>	<u>Fjorårets</u>
---	--------------	------------------

<u>Samlet beløp - foretak i samme konsern</u>	<u>Årets</u>	<u>Fjorårets</u>
---	--------------	------------------

<u>Samlet beløp - felles kontrollert virksomhet</u>	<u>Årets</u>	<u>Fjorårets</u>
---	--------------	------------------

<u>Pantstillelse</u>	<u>Beløp</u>
----------------------	--------------

<u>Beholdning av egne aksjer</u>	<u>Antall</u>	<u>Pålydende</u>	<u>Andel av aksjek.</u>
----------------------------------	---------------	------------------	-------------------------



BankID Signing
Bokørø, Trond-Atle
2024-05-10



Årsregnskap 2023

MTABS AS

Resultatregnskap
Balanse
Noter til regnskapet




Org.nr.: 928 427 455



RESULTATREGNSKAP

MTABS AS

DRIFTSINNEKTER OG DRIFTSKOSTNADER	Note	2023	2022
Salgsinntekt		2 291 124	3 731 692
Sum driftsinntekter		2 291 124	3 731 692
Varekostnad		353 162	544 303
Lønnskostnad	1	1 542 761	2 001 253
Avskrivning av driftsmidler og immaterielle eiendeler	2	29 544	19 759
Annen driftskostnad		958 305	979 651
Sum driftskostnader		2 883 773	3 544 967
Driftsresultat		-592 649	186 725
FINANSINNEKTER OG FINANSKOSTNADER			
Annen finansinntekt	3	2 113	3 580
Annen rentekostnad	3	11 765	3 311
Annen finanskostnad	3	443	649
Resultat av finansposter		-10 095	-380
Resultat før skattekostnad		-602 744	186 345
Skattekostnad på resultat	4	-1 185	39 429
Årsresultat	5	-601 559	146 916
OVERFØRINGER			
Avsatt til annen egenkapital		-146 916	146 916
Overført til udekket tap		454 643	0
Sum overføringer		-601 559	146 916




BankID Signing
Bokseroc, Trond-Atle
2024-05-10

BALANSE

MTABS AS

EIENDELER	Note	2023	2022
ANLEGGSMIDLER			
IMMATERIELLE EIENDELER			
VARIGE DRIFTSMIDLER			
Driftsløsøre, inventar o.a. utstyr	2	88 261	64 064
Sum varige driftsmidler	2	88 261	64 064
FINANSIELLE ANLEGGSMIDLER			
Andre langsiktige fordringer		0	22 500
Sum finansielle anleggsmidler		0	22 500
Sum anleggsmidler		88 261	86 564
OMLØPSMIDLER			
FORDRINGER			
Kundefordringer	6	56 000	547 589
Andre kortsiktige fordringer		158 489	37 556
Sum fordringer		214 489	585 145
INVESTERINGER			
Bankinnskudd, kontanter o.l.	7	33 343	66 645
Sum omløpsmidler		247 832	651 790
Sum eiendeler		336 093	738 354



BankID Signing
Bokerød, Trond-Atle
2024-05-10


BALANSE

MTABS AS

EGENKAPITAL OG GJELD	Note	2023	2022
EGENKAPITAL			
INNSKUTT EGENKAPITAL			
Aksjekapital	8	30 000	30 000
Annen innskutt egenkapital		-9 070	-9 070
Sum innskutt egenkapital		20 930	20 930
OPPTJENT EGENKAPITAL			
Annen egenkapital	9	0	146 916
Udekket tap		-454 643	0
Sum opptjent egenkapital		-454 643	146 916
Sum egenkapital	5	-433 713	167 846
GJELD			
AVSETNING FOR FORPLIKTELSE			
Utsatt skatt	4	0	1 185
Sum avsetning for forpliktelser		0	1 185
ANNEN LANGSIKTIG GJELD			
KORTSIKTIG GJELD			
Leverandørgjeld		175 327	97 995
Betalbar skatt	4	0	38 244
Skyldig offentlige avgifter		85 358	225 772
Annen kortsiktig gjeld		509 120	207 312
Sum kortsiktig gjeld		769 805	569 323
Sum gjeld		769 805	570 508
Sum egenkapital og gjeld		336 093	738 354

Halden, 10.05.2024
Styret i MTABS AS

Bokerød, Trond-Atle
styreleder/daglig leder



Regnskapsprinsipper

Årsregnskapet er satt opp i samsvar med regnskapsloven og NRS 8 - God regnskapsskikk for små foretak.

DRIFTSINNTEKTER

Inntektsføring ved salg av varer skjer på leveringstidspunktet. Tjenester inntektsføres etter hvert som de leveres.

SKATT

Skattekostnaden i resultatregnskapet omfatter både periodens betalbare skatt og endring i utsatt skatt. Utsatt skatt er beregnet med 22 % på grunnlag av de midlertidige forskjeller som eksisterer mellom regnskapsmessige og skattemessige verdier, samt ligningsmessig underskudd til fremføring ved utgangen av regnskapsåret. Skatteøkende og skattereduserende midlertidige forskjeller som reverserer eller kan reverseres i samme periode er utlignet og nettoført.

KLASSIFISERING OG VURDERING AV ANLEGGSMIDLER


Anleggsmidler omfatter eiendeler bestemt til varig eie og bruk. Anleggsmidler er vurdert til anskaffelseskost. Varige driftsmidler balanseføres og avskrives over driftsmidlets økonomiske levetid. Avskrivningsperioden for fast eiendom anskaffet etter 2009 er dekomponert i en del som gjelder råbygget og en del som gjelder faste tekniske installasjoner. Varige driftsmidler nedskrives til gjenvinnbart beløp ved verdifall som forventes ikke å være forbigående. Gjenvinnbart beløp er det høyeste av netto salgsverdi og verdi i bruk. Verdi i bruk er nåverdi av fremtidige kontantstrømmer knyttet til eiendelen. Nedskrivningen reverseres når grunnlaget for nedskrivningen ikke lenger er til stede.

KLASSIFISERING OG VURDERING AV OMLØPSMIDLER

Omløpsmidler og kortsiktig gjeld omfatter normalt poster som forfaller til betaling innen ett år etter balansedagen, samt poster som knytter seg til varekretsløpet. Omløpsmidler vurderes til laveste verdi av anskaffelseskost og virkelig verdi.

FORDRINGER

Kundefordringer og andre fordringer oppføres til pålydende etter fradrag for avsetning til forventet tap. Avsetning til tap gjøres på grunnlag av en individuell vurdering av de enkelte fordringene.



Note 1 Lønnskostnader og antall årsverk

LØNNSKOSTNADER

	2023	2022
Lønninger	1 129 373	1 554 517
Arbeidsgiveravgift	255 888	269 128
Pensjonskostnader	150 653	152 910
Andre ytelser	6 848	24 698
Sum	1 542 761	2 001 253


Selskapet har i 2023 sysselsatt 2 årsverk.

Note 2 Anleggsmidler

	Driftsløsøre, inventar ol.	Sum
Anskaffelseskost pr. 01.01.23	83 823	83 823
+ Tilgang kjøpte driftsmidler	53 742	53 742
= Anskaffelseskost 31.12.23	137 565	137 565
Akkumulerte avskrivninger 31.12.23	49 304	49 304
= Bokført verdi 31.12.23	88 260	88 260
Årets ordinære avskrivninger	29 544	29 544
Økonomisk levetid	3 år	

Note 3 Poster som er slått sammen i regnskapet

Finansinntekter	2023	2022
Annen finansinntekt (agio)	2 113	3 580
Sum finansinntekter	2 113	3 580
Finanskostnader	2023	2022
Annen rentekostnad	11 765	3 311
Annen finanskostnad (disagio)	443	649
Sum finanskostnader	12 208	3 960



Note 4 Skatt

Årets skattekostnad	2023	2022
Resultatført skatt på ordinært resultat:		
Betalbar skatt	0	38 244
Endring i utsatt skatt	-1 185	1 185
Skattekostnad ordinært resultat	-1 185	39 429
Skattepliktig inntekt:		
Resultat før skatt	-602 744	186 345
Permanente forskjeller	10 791	-7 120
Endring i midlertidige forskjeller	-4 181	-5 388
Skattepliktig inntekt	-596 134	173 837
Betalbar skatt i balansen:		
Betalbar skatt på årets resultat	0	38 244
Sum betalbar skatt i balansen	0	38 244


Skatteeffekten av midlertidige forskjeller og underskudd til fremføring som har gitt opphav til utsatt skatt og utsatte skattefordeler, spesifisert på typer av midlertidige forskjeller

	2023	2022	Endring
Varige driftsmidler	9 569	5 388	-4 181
Sum	9 569	5 388	-4 181
Akkumulert fremførbart underskudd	-596 134	0	596 134
Inngår ikke i beregningen av utsatt skatt	586 565	0	-586 565
Grunnlag for utsatt skattefordel / skatt	0	5 388	5 388
Utsatt skattefordel / skatt (22 %)	0	1 185	1 185

I henhold til God regnskapsskikk for små foretak balanseføres ikke utsatt skattefordel.

Note 5 Egenkapital

	Aksjekapital	Overkurs	Annen Innskutt egenkapital	Annen egenkapital	Sum egenkapital
Pr. 31.12.2022	30 000	0	-9 070	146 916	167 846
Årets resultat				-601 559	-601 559
Pr 31.12.2023	30 000	0	-9 070	-454 643	-433 713



Note 6 Kundefordringer

	2023	2022
Kundefordringer til pålydende	56 000	547 589
Balanseført verdi av kundefordringer 31.12	56 000	547 589
Sum resultatførte tap på krav	0	0

Note 7 Bankinnskudd

Innestående midler på skattetrekkkonto (bundne midler) er på kr. 33 343.

Note 8 Aksjonærer

AKSJEKAPITALEN I MTABS AS PR. 31.12 BESTÅR AV:

	Antall	Pålydende	Bokført
Ordinære aksjer	30	1 000,0	30 000
Sum	30		30 000


EIERSTRUKTUR

De største aksjonærene i % pr. 31.12 var:

	Ordinære	Eierandel	Stemmeandel
Bokerød, Linda	15	50,0	50,0
Bokerød, Trond-Atle	15	50,0	50,0
Totalt antall aksjer	30	100,0	100,0

AKSJER EIET AV MEDLEMMER I STYRET OG DAGLIG LEDER:

Navn	Verv	Ordinære
Bokerød, Trond-Atle	styreleder/daglig leder	15
Totalt antall aksjer		15



Note 9 Fortsatt drift

Resultatet for 2023 viser et underskudd på kr. -601 559 etter skatt, mot kr. 146 916 i 2022.

På tross av et negativt resultat for regnskapsperioden, har selskapets ledelse grundig gjennomgått og vurdert mulighetene for fortsatt drift. Det er viktig å merke seg at under denne perioden har nøkkelpersoner i ledelsen vært fraværende grunnet sykemelding. Til tross for dette, har selskapet fortsatt å operere og håndtere utfordringer så godt som mulig.

Forventningene til fortsatt drift er basert på en kombinasjon av analysen av selskapets finansielle situasjon og en vurdering av tilgjengelige finansielle ressurser. Ledelsen er fast bestemt på å implementere tiltak for å forbedre selskapets økonomiske ytelse og sikre bærekraftig drift på lang sikt.

I tillegg er ledelsen aktivt i kontakt med banken for å utforske muligheter for likviditetslettelse og andre økonomiske støttetiltak. Dette inkluderer vurdering av muligheter for lån, restrukturering av eksisterende gjeld og andre finansielle ordninger som kan bidra til å styrke selskapets likviditet og støtte driftsbehovene.

Selv om det har vært utfordringer knyttet til fraværet av nøkkelpersoner i ledelsen, har selskapet tatt skritt for å sikre kontinuitet i driften og opprettholde en stabil arbeidsflyt. Det forventes at ledelsen vil kunne returnere til sine oppgaver i nær fremtid og aktivt bidra til gjennomføringen av selskapets strategier og tiltak.

Basert på en helhetlig vurdering av selskapets situasjon, herunder de utfordringer som har oppstått som følge av sykemeldinger i ledelsen, samt den pågående dialogen med banken, mener ledelsen likevel at det er tilstrekkelig grunnlag for å forvente fortsatt drift.