



ÅRSREGNSKAPET FOR REGNSKAPSÅRET 2019 - GENERELL INFORMASJON

Enheten

Organisasjonsnummer: 950 363 576
Organisasjonsform: Aksjeselskap
Foretaksnavn: HALLINGDAL VARME & SANITÆR AS
Forretningsadresse: Alfarveien
3540 NESBYEN

Regnskapsår

Årsregnskapets periode: 01.01.2019 - 31.12.2019

Konsern

Morselskap i konsern: Nei

Regnskapsregler

Regler for små foretak benyttet: Ja
Benyttet ved utarbeidelsen av årsregnskapet til selskapet: Regnskapslovens alminnelige regler

Årsregnskapet fastsatt av kompetent organ

Bekreftet av representant for selskapet: Magne Roger Andersen
Dato for fastsettelse av årsregnskapet: 22.04.2020

Grunnlag for avgivelse

År 2019: Årsregnskapet er elektronisk innlevert
År 2018: Tall er hentet fra elektronisk innlevert årsregnskap fra 2019

Det er ikke krav til at årsregnskapet m.v. som sendes til Regnskapsregisteret er undertegnet. Kontrollen på at dette er utført ligger hos revisor/enhetens øverste organ. Sikkerheten ivaretas ved at innsender har rolle/rettighet for innsending av årsregnskapet via Altinn, og ved at det bekreftes at årsregnskapet er fastsatt av kompetent organ.

Brønnøysundregistrene, 02.05.2021



Resultatregnskap

Beløp i: NOK	Note	2019	2018
RESULTATREGNSKAP			
Inntekter			
Salgsinntekt		42 027 076	39 211 925
Annen driftsinntekt			600 084
Sum inntekter		42 027 076	39 812 009
Kostnader			
Varekostnad		14 664 212	15 888 752
Lønnskostnad	1	12 074 089	10 646 828
Avskrivning av driftsmidler og immaterielle eiendeler	2	167 992	186 178
Nedskrivning av varige driftsmidler og immaterielle eiendeler	2		
Annen driftskostnad	1	5 777 626	5 071 406
Sum kostnader		32 683 919	31 793 164
Driftsresultat		9 343 157	8 018 845
Finansinntekter og finanskostnader			
Annen renteinntekt		84 331	80 002
Annen finansinntekt			64 000
Sum finansinntekter		84 331	144 002
Nedskrivning av andre finansielle anleggsmidler		175 192	
Annen rentekostnad		230 882	215 732
Sum finanskostnader		406 074	215 732
Netto finans		-321 744	-71 730
Ordinært resultat før skattekostnad		9 021 413	7 947 115
Skattekostnad på ordinært resultat	3	2 079 168	1 667 638
Ordinært resultat etter skattekostnad		6 942 245	6 279 477
Årsresultat	4	6 942 245	6 279 477
Årsresultat etter minoritetsinteresser		6 942 245	6 279 477
Totalresultat		6 942 245	6 279 477



Resultatregnskap

Beløp i: NOK	Note	2019	2018
Overføringer og disponeringer			
Utbytte		6 000 000	6 000 000
Avsatt til annen egenkapital		942 245	279 477
Sum overføringer og disponeringer	4	6 942 245	6 279 477



Balanse

Beløp i: NOK	Note	2019	2018
BALANSE - EIENDELER			
Anleggsmidler			
Immaterielle eiendeler			
Utsatt skattefordel	3		
Varige driftsmidler			
Tomter, bygninger o.a. fast eiendom	2		
Maskiner og anlegg	2		
Skip og flytende installasjoner	2		
Driftsløsøre, inventar o.a. utstyr	2, 5	587 735	649 433
Sum varige driftsmidler	2	587 735	649 433
Finansielle anleggsmidler			
Investeringer i aksjer og andeler		370 000	544 619
Andre langsiktige fordringer	5, 8	1 734 179	2 104 231
Sum finansielle anleggsmidler		2 104 179	2 648 850
Sum anleggsmidler		2 691 914	3 298 283
Omløpsmidler			
Varer			
Sum varer	5	4 597 000	4 565 634
Fordringer			
Kundefordringer	5	8 889 559	6 785 706
Andre kortsiktige fordringer		871 416	279 352
Sum fordringer		9 760 975	7 065 058
Bankinnskudd, kontanter og lignende			
Bankinnskudd, kontanter o.l.	6	6 024 645	4 620 920
Sum bankinnskudd, kontanter og lignende		6 024 645	4 620 920
Sum omløpsmidler		20 382 620	16 251 612
SUM EIENDELER		23 074 534	19 549 895



Balanse

Beløp i: NOK	Note	2019	2018
BALANSE - EGENKAPITAL OG GJELD			
Egenkapital			
Innskutt egenkapital			
Aksjekapital	7	525 000	525 000
Sum innskutt egenkapital		525 000	525 000
Opptjent egenkapital			
Annen egenkapital		2 967 901	2 025 656
Sum opptjent egenkapital		2 967 901	2 025 656
Sum egenkapital	4, 9	3 492 901	2 550 656
Gjeld			
Langsiktig gjeld			
Utsatt skatt	3		
Annen langsiktig gjeld			
Gjeld til kredittinstitusjoner	5	4 059 600	4 234 586
Sum annen langsiktig gjeld		4 059 600	4 234 586
Sum langsiktig gjeld		4 059 600	4 234 586
Kortsiktig gjeld			
Leverandørgjeld		1 569 969	1 216 545
Betalbar skatt	3	2 079 168	1 667 638
Skyldig offentlige avgifter		3 398 527	2 537 899
Utbytte	4	6 000 000	6 000 000
Annen kortsiktig gjeld		2 474 369	1 342 572
Sum kortsiktig gjeld		15 522 033	12 764 653
Sum gjeld		19 581 633	16 999 239
SUM EGENKAPITAL OG GJELD		23 074 534	19 549 895



Årsregnskap 2019

Hallingdal Varme & Sanitær AS

Resultatregnskap
Balanse
Noter til regnskapet

Org.nr.: 950 363 576



Resultatregnskap			
Hallingdal Varme & Sanitær AS			
Driftsinntekter og driftskostnader	Note	2019	2018
Salgsinntekt		42 027 076	39 211 925
Annen driftsinntekt		0	600 084
Sum driftsinntekter		42 027 076	39 812 009
Varekostnad		14 664 212	15 888 752
Lønnskostnad	1	12 074 089	10 646 828
Avskrivning av driftsmidler og immaterielle eiendeler	2	167 992	186 178
Annen driftskostnad	1	5 777 626	5 071 406
Sum driftskostnader		32 683 919	31 793 164
Driftsresultat		9 343 157	8 018 845
Finansinntekter og finanskostnader			
Annen renteinntekt		84 331	80 002
Annen finansinntekt		0	64 000
Nedskrivning av andre finansielle anleggsmidler		175 192	0
Annen rentekostnad		230 882	215 732
Resultat av finansposter		-321 744	-71 730
Ordinært resultat før skattekostnad		9 021 413	7 947 115
Skattekostnad på ordinært resultat	3	2 079 168	1 667 638
Ordinært resultat		6 942 245	6 279 477
Årsresultat	4	6 942 245	6 279 477
Overføringer			
Avsatt til utbytte		6 000 000	6 000 000
Avsatt til annen egenkapital		942 245	279 477
Sum overføringer	4	6 942 245	6 279 477







Balanse			
Hallingdal Varme & Sanitær AS			
Eiendeler	Note	2019	2018
Anleggsmidler			
Immaterielle eiendeler			
Varige driftsmidler			
Driftsløsøre, inventar o.a. utstyr	2, 5	587 735	649 433
Sum varige driftsmidler	2	587 735	649 433
Finansielle anleggsmidler			
Investeringer i aksjer og andeler		370 000	544 619
Andre langsiktige fordringer	5, 8	1 734 179	2 104 231
Sum finansielle anleggsmidler		2 104 179	2 648 850
Sum anleggsmidler		2 691 914	3 298 283
Omløpsmidler			
Lager av varer og annen beholdning	5	4 597 000	4 565 634
Fordringer			
Kundefordringer	5	8 889 559	6 785 706
Andre kortsiktige fordringer		871 416	279 352
Sum fordringer		9 760 975	7 065 058
Bankinnskudd, kontanter o.l.	6	6 024 645	4 620 920
Sum omløpsmidler		20 382 620	16 251 612
Sum eiendeler		23 074 534	19 549 895
Hallingdal Varme & Sanitær AS		Side 3	



Balanse			
Hallingdal Varme & Sanitær AS			
Egenkapital og gjeld	Note	2019	2018
Egenkapital			
Innskutt egenkapital			
Aksjekapital	7	525 000	525 000
Sum innskutt egenkapital		525 000	525 000
Opptjent egenkapital			
Annen egenkapital		2 967 901	2 025 656
Sum opptjent egenkapital		2 967 901	2 025 656
Sum egenkapital	4, 9	3 492 901	2 550 656
Gjeld			
Avsetning for forpliktelser			
Annen langsiktig gjeld			
Gjeld til kredittinstitusjoner	5	4 059 600	4 234 586
Sum annen langsiktig gjeld		4 059 600	4 234 586
Kortsiktig gjeld			
Leverandørgjeld		1 569 969	1 216 545
Betalbar skatt	3	2 079 168	1 667 638
Skyldig offentlige avgifter		3 398 527	2 537 899
Utbytte	4	6 000 000	6 000 000
Annen kortsiktig gjeld		2 474 369	1 342 572
Sum kortsiktig gjeld		15 522 033	12 764 653
Sum gjeld		19 581 633	16 999 239
Sum egenkapital og gjeld		23 074 534	19 549 895
Hallingdal Varme & Sanitær AS		Side 4	



Balanse	
Hallingdal Varme & Sanitær AS	
Nesbyen Styret i Hallingdal Varme & Sanitær AS	
 Magne Roger Andersen styreleder	 Ole Lie styremedlem/daglig leder
 Knut Sigurd Totland styremedlem	 Dag Mørk Nilsen styremedlem
Hallingdal Varme & Sanitær AS	Side 5



Noter til regnskapet 2019

Regnskapsprinsipper

Årsregnskapet er satt opp i samsvar med regnskapsloven og god regnskapsskikk for små foretak.

Bruk av estimater

Utarbeidelse av regnskap i samsvar med regnskapsloven krever bruk av estimater. Videre krever anvendelse av selskapets regnskapsprinsipper at ledelsen må utøve skjønn.

Salgsinntekter

Inntekter ved salg av varer og tjenester vurderes til virkelig verdi av vederlaget, netto etter fradrag for merverdiavgift, returer, rabatter og andre avslag. Salg av tjenester inntektsføres etter hvert som de er levert. Anbudsprosjekter periodiseres etter løpende avregning med fortjeneste.

Klassifisering og vurdering av balanseposter

Eiendeler bestemt til varig eie eller bruk er klassifisert som anleggsmidler. Anleggsmidler er vurdert til anskaffelseskost. Omløpsmidler og kortsiktig gjeld omfatter normalt poster som forfaller til betaling innen ett år etter balansedagen, samt poster som knytter seg til varekretsløpet.

Omløpsmidler vurderes til laveste verdi av anskaffelseskost og antatt virkelig verdi.

Fordringer klassifiseres som omløpsmidler hvis de skal tilbakebetales i løpet av ett år. For gjeld er analoge kriterier lagt til grunn. Første års avdrag på langsiktige fordringer og langsiktig gjeld klassifiseres likevel ikke som omløpsmiddel og kortsiktig gjeld.

Enkelte poster er vurdert etter andre regler. Postene det gjelder vil være blant de postene som omhandles nedenfor.

Varige driftsmidler

Varige driftsmidler balanseføres og avskrives lineært til restverdi over driftsmidlenes forventede utnyttbare levetid. Ved endring i avskrivningsplan fordeles virkningen over gjenværende avskrivningstid ("knekkpunktmetoden"). Vedlikehold av driftsmidler kostnadsføres løpende. Påkostninger eller forbedringer tillegges driftsmidlets kostpris og avskrives i takt med driftsmidlet. Skillet mellom vedlikehold og påkostning/forbedring regnes i forhold til driftsmidlets stand ved kjøp av driftsmidlet.

Utgifter til leie av driftsmidler kostnadsføres. Forskuddsbetalinger balanseføres som forskuddsbetalt kostnad, og fordeles over leieperioden.

Nedskrivning av anleggsmidler

Ved indikasjon på at balanseført verdi av et anleggsmiddel er høyere enn virkelig verdi, foretas det test for verdifall. Testen foretas for det laveste nivå av anleggsmidler som har selvstendige kontantstrømmer. Hvis balanseført verdi er høyere enn både salgsverdi og gjenvinnbart beløp, foretas det nedskrivning til det høyeste av salgsverdi og gjenvinnbart beløp. Gjenvinnbart beløp er det høyeste av netto salgsverdi og bruksverdi. Bruksverdi er nåverdi av fremtidige kontantstrømmer knyttet til eiendelen.

Tidligere nedskrivninger, med unntak for nedskrivning av goodwill, reverseres hvis grunnlaget for nedskrivningen ikke lenger er til stede.

Investeringer i andre selskaper

Kostmetoden brukes som prinsipp for investeringer i andre selskaper. Mottatte utdelinger resultatføres i utgangspunktet som inntekt. Utbytte fra andre selskaper regnskapsføres som finansinntekt når utbyttet er mottatt/utbetalt. Investeringene blir nedskrevet til virkelig verdi dersom verdifallet ikke er forbigående.



Noter til regnskapet 2019

Varer

Lager av innkjøpte varer er vurdert til det laveste av anskaffelseskost etter FIFO-prinsippet, og netto salgsverdi. Egentilvirkede ferdigvarer og varer under tilvirkning vurderes til variabel tilvirkningskost.

Fordringer

Kundefordringer og andre fordringer er oppført i balansen til pålydende etter fradrag for avsetning til forventet tap. Avsetning for tap gjøres på grunnlag av individuelle vurderinger av de enkelte fordringene.

I tillegg gjøres det for øvrige kundefordringer en uspesifisert avsetning for å dekke antatt tap.

Pensjoner

Premier til innskuddsbasert pensjonsordning organisert gjennom livsforsikringsselskap kostnadsføres den perioden innskuddet gjelder og inngår blant lønnskostnader i resultatregnskapet. Pensjonsforpliktelser knyttet til AFP-ordning for selskapets ansatte balanseføres ikke. Forpliktelser eller pensjonsmidler knyttet til kollektiv forsikret pensjonsordning balanseføres ikke.

Skatt

Skattekostnaden i resultatregnskapet omfatter både periodens betalbare skatt og endring i utsatt skatt. Utsatt skatt beregnes med 22 % på grunnlag av de midlertidige forskjeller som eksisterer mellom regnskapsmessige og skattemessige verdier, samt eventuelt ligningsmessig underskudd til fremføring ved utgangen av regnskapsåret. Skatteøkende og skattereduserende midlertidige forskjeller som reverserer eller kan reversere i samme periode er utlignet og nettoført. Netto utsatt skattefordel balanseføres ikke, i samsvar med unntaksreglene for små foretak.

Garantier, servicearbeid og reklamasjoner

Det er avsatt til forventede garantikostnader. Garantiavsetningen er i balansen oppført under annen kortsiktig gjeld.



Noter til regnskapet 2019

Note 1 Lønnskostnader og ytelser, godtgjørelser til daglig leder, styret og revisor

Lønnskostnader	2019	2018
Lønninger	10 559 570	9 353 456
Arbeidsgiveravgift	1 227 483	1 072 176
Pensjonskostnader	169 097	140 722
Andre ytelser	117 939	80 474
Sum	12 074 089	10 646 828

Gjennomsnittlig antall årsverk sysselsatt i regnskapsåret 20 17,5

Ytelser til ledende personer	Daglig leder	Styret
Lønn	933 216	0
Pensjonsutgifter	0	0
Styrehonorar	0	0
Annen godtgjørelse	46 935	0
Sum	980 151	0

OTP

Selskapet er pliktig til å ha tjenstepensjonsordning etter lov om obligatorisk tjenstepensjon. Selskapets pensjonsordninger tilfredsstiller kravene i denne lov.

Revisor

Kostnadsført honorar til revisor for 2019 utgjør kr 56 850,- ekskl.mva.

Lovpålagt revisjon	39 600
Andre tjenester	17 250
Sum honorar til revisor	56 850

Note 2 Varige driftsmidler

	Påkostning leide lokaler	Driftsløsøre, inventar, utstyr	Totalt
Anskaffelseskost 01.01	606 095	2 332 068	2 938 163
Tilgang	0	106 294	106 294
Avgang	0	0	0
Anskaffelseskost 31.12	606 095	2 438 362	3 044 457
Akk. av-/nedskrivninger 31.12	-477 022	-1 979 703	-2 456 725
Balanseført verdi 31.12	129 073	458 659	587 732
Årets avskrivninger	33 557	134 435	167 992
Avskrivningssats	6,66 %	15 %	

Hallingdal Varme & Sanitær AS

Side 8



Noter til regnskapet 2019

Note 3 Skatt

<u>Årets skattekostnad</u>	<u>2019</u>	<u>2018</u>
Resultatført skatt på ordinært resultat:		
Betalbar skatt	2 079 168	1 667 638
Endring i utsatt skattefordel	0	0
Skattekostnad ordinært resultat	2 079 168	1 667 638
Skattepliktig inntekt:		
Ordinært resultat før skatt	9 021 413	7 947 115
Permanente forskjeller	177 633	-36 202
Endring i midlertidige forskjeller	251 718	-660 316
Skattepliktig inntekt	9 450 764	7 250 597
Betalbar skatt i balansen:		
Betalbar skatt på årets resultat	2 079 168	1 667 638
Sum betalbar skatt i balansen	2 079 168	1 667 638

Skatteeffekten av midlertidige forskjeller som har gitt opphav til utsatt skatt og utsatte skattefordeler, spesifisert på typer av midlertidige forskjeller:

	<u>2019</u>	<u>2018</u>	<u>Endring</u>
Varige driftsmidler	-72 317	-98 770	-26 453
Varebeholdning	-240 000	-240 000	0
Fordringer	-400 000	-209 000	191 000
Gevinst – og tapskonto	348 684	435 855	87 171
Avsetninger mv	-112 000	-112 000	0
Sum	-475 633	-223 915	251 718
Inngår ikke i beregningen av utsatt skatt	475 633	223 915	-251 718
Grunnlag for utsatt skattefordel	0	0	0
Utsatt skattefordel (22 %)	0	0	0

I henhold til God regnskapsskikk for små foretak balanseføres ikke utsatt skattefordel.



Noter til regnskapet 2019

Note 4 Egenkapital

	Aksjekapital	Annen egenkapital	Sum egenkapital
Pr. 01.01	525 000	2 025 656	2 550 656
Avsatt utbytte		-6 000 000	-6 000 000
Årets resultat		6 942 245	6 942 245
Pr 31.12	525 000	2 967 901	3 492 901

Note 5 Fordringer, gjeld, pantstillelser og garantier m.v

	2019	2018
Fordringer med forfall senere enn ett år	1 300 000	0
Langsiktig gjeld med forfall senere enn fem år	0	0

Gjeld som er sikret ved pant o.l.	2019	2018
Gjeld til kredittinstitusjoner	4 059 600	4 234 586
Sum	4 059 600	4 234 586

Balanseført verdi av pantsatte eiendeler	2019	2018
Driftsløsøre, inventar og utstyr	587 735	649 433
Lager av varer og annen beholdning	4 597 000	4 565 634
Kundefordringer, pant begrenset oppad til	5 000 000	5 000 000
Sum	10 184 735	10 215 067

Ikke balanseførte forpliktelser:

Garantiansvar (bankgarantier) pr. 31.12	103 775
Sum	103 775

Note 6 Bankinnskudd

	2019	2018
Bundne skattetrekksmidler	773 690	704 585



Noter til regnskapet 2019

Note 7 Aksjonærer

Aksjekapitalen i Hallingdal Varme & Sanitær AS pr. 31.12 består av følgende aksjeklasser:

	Antall	Pålydende	Bokført
Ordinære aksjer	150	3 500	525 000

Selskapet har en aksjeklasse og alle aksjer har lik stemmerett.

Eierstruktur

Aksjonærer i % pr. 31.12:

		Antall aksjer	Eierandel
Geilo VVS AS	styreleder v/ Roger Andersen, styremedlem-daglig leder v/ Ole Lie	75	50 %
Hallingskarvet VVS AS	styremedlem v/ Knut Sigurd Totland styremedlem v/ Dag Mørk Nilsen	75	50 %
Totalt antall aksjer		150	100 %

Note 8 Mellomværende nærstående

Fordringer	2019	2018
Sum lån til eierselskaper	1 603 051	1 904 964

Lån til nærstående er renteberegnet. Inntektsførte renter utgjør kr. 53 648 for året.

Note 9 Hendelser etter balansedagen: Vurdering av effekten av Covid-19

Selskapets foreløpige vurdering av Covid-19 er at aktiviteten ikke er påvirket i nevneverdig grad. Vi har heller ikke mottatt kanselleringer på fremtidige prosjekter og har en stabil ordresreserve. Vi følger situasjonen nøye og vil, om nødvendig, gjennomføre tiltak for å redusere kostnadene ved et større inntektsbortfall. Selskapet har en solid likviditetsreserve pr. 31.12.2019/dagens dato som, kombinert med eventuelle kostnadstilpasninger, vil sikre driftsgrunnlaget for inneværende år.



Til generalforsamlingen i Hallingdal Varme & Sanitær AS

Uavhengig revisors beretning

Uttalelse om revisjonen av årsregnskapet

Konklusjon

Vi har revidert Hallingdal Varme & Sanitær AS' årsregnskap som består av balanse per 31. desember 2019, resultatregnskap for regnskapsåret avsluttet per denne datoen og noter til årsregnskapet, herunder et sammendrag av viktige regnskapsprinsipper.

Etter vår mening er det medfølgende årsregnskapet avgitt i samsvar med lov og forskrifter og gir et rettviseende bilde av selskapets finansielle stilling per 31. desember 2019, og av dets resultater for regnskapsåret avsluttet per denne datoen i samsvar med regnskapslovens regler og god regnskapsskikk i Norge.

Grunnlag for konklusjonen

Vi har gjennomført revisjonen i samsvar med lov, forskrift og god revisjonsskikk i Norge, herunder de internasjonale revisjonsstandardene International Standards on Auditing (ISA-ene). Våre oppgaver og plikter i henhold til disse standardene er beskrevet i Revisors oppgaver og plikter ved revisjon av årsregnskapet. Vi er uavhengige av selskapet slik det kreves i lov og forskrift, og har overholdt våre øvrige etiske forpliktelser i samsvar med disse kravene. Etter vår oppfatning er innhentet revisjonsbevis tilstrekkelig og hensiktsmessig som grunnlag for vår konklusjon.

Styrets og daglig leders ansvar for årsregnskapet

Styret og daglig leder (ledelsen) er ansvarlig for å utarbeide årsregnskapet i samsvar med lov og forskrifter, herunder for at det gir et rettviseende bilde i samsvar med regnskapslovens regler og god regnskapsskikk i Norge. Ledelsen er også ansvarlig for slik internkontroll som den finner nødvendig for å kunne utarbeide et årsregnskap som ikke inneholder vesentlig feilinformasjon, verken som følge av misligheter eller utilsiktede feil.

Ved utarbeidelsen av årsregnskapet må ledelsen ta standpunkt til selskapets evne til fortsatt drift og opplyse om forhold av betydning for fortsatt drift. Forutsetningen om fortsatt drift skal legges til grunn for årsregnskapet så lenge det ikke er sannsynlig at virksomheten vil bli avviklet.

Revisors oppgaver og plikter ved revisjonen av årsregnskapet

Vårt mål med revisjonen er å oppnå betryggende sikkerhet for at årsregnskapet som helhet ikke inneholder vesentlig feilinformasjon, verken som følge av misligheter eller utilsiktede feil, og å avgi en revisjonsberetning som inneholder vår konklusjon. Betryggende sikkerhet er en høy grad av sikkerhet, men ingen garanti for at en revisjon utført i samsvar med lov, forskrift og god revisjonsskikk i Norge, herunder ISA-ene, alltid vil avdekke vesentlig feilinformasjon som eksisterer. Feilinformasjon kan oppstå som følge av misligheter eller utilsiktede feil. Feilinformasjon blir vurdert som vesentlig dersom den enkeltvis eller samlet med rimelighet kan forventes å påvirke økonomiske beslutninger som brukerne foretar basert på årsregnskapet.





For videre beskrivelse av revisors oppgaver og plikter vises det til:
<https://revisorforeningen.no/revisjonsberetninger>

Uttalelse om andre lovmessige krav

Konklusjon om registrering og dokumentasjon

Basert på vår revisjon av årsregnskapet som beskrevet ovenfor, og kontrollhandlinger vi har funnet nødvendig i henhold til internasjonal standard for attestasjonsoppdrag (ISAE) 3000 «Attestasjonsoppdrag som ikke er revisjon eller forenklet revisorkontroll av historisk finansiell informasjon», mener vi at ledelsen har oppfylt sin plikt til å sørge for ordentlig og oversiktlig registrering og dokumentasjon av selskapets regnskapsopplysninger i samsvar med lov og god bokføringsskikk i Norge.

Gol, 22. april 2020
Revisor Team AS

Ole Gunnar Gaptjern
Registrert revisor