



## ÅRSREGNSKAPET FOR REGNSKAPSÅRET 2020 - GENERELL INFORMASJON

### Enheten

Organisasjonsnummer:	996 318 907
Organisasjonsform:	Aksjeselskap
Foretaksnavn:	BARO EIENDOM AS
Forretningsadresse:	Arnes 8540 BALLANGEN

### Regnskapsår

Årsregnskapets periode:	01.01.2020 - 31.12.2020
-------------------------	-------------------------

### Konsern

Morselskap i konsern:	Ja
Konsernregnskap lagt ved:	Nei

### Regnskapsregler

Regler for små foretak benyttet:	Ja
Benyttet ved utarbeidelsen av årsregnskapet til selskapet:	Regnskapslovens alminnelige regler

### Årsregnskapet fastsatt av kompetent organ

Bekreftet av representant for selskapet:	Reidar Samuelsen
Dato for fastsettelse av årsregnskapet:	03.06.2021

### Grunnlag for avgivelse

År 2020: Årsregnskapet er elektronisk innlevert  
År 2019: Tall er hentet fra elektronisk innlevert årsregnskap fra 2020

*Det er ikke krav til at årsregnskapet m.v. som sendes til Regnskapsregisteret er undertegnet. Kontrollen på at dette er utført ligger hos revisor/enhetens øverste organ. Sikkerheten ivaretas ved at innsender har rolle/rettighet for innsending av årsregnskapet via Altinn, og ved at det bekreftes at årsregnskapet er fastsatt av kompetent organ.*

Brønnøysundregistrene, 20.07.2022



### Resultatregnskap

Beløp i: NOK	Note	2020	2019
<b>RESULTATREGNSKAP</b>			
<b>Inntekter</b>			
Salgsinntekt		7 000	
Annen driftsinntekt		695 420	654 950
<b>Sum inntekter</b>		<b>702 420</b>	<b>654 950</b>
<b>Kostnader</b>			
Lønnskostnad	5		
Avskrivning av driftsmidler og immaterielle eiendeler	1	145 914	121 300
Annen driftskostnad		258 789	160 428
<b>Sum kostnader</b>		<b>404 703</b>	<b>281 728</b>
<b>Driftsresultat</b>		<b>297 717</b>	<b>373 222</b>
<b>Finansinntekter og finanskostnader</b>			
Annen renteinntekt		192	132
Annen finansinntekt		5 693	5 316
<b>Sum finansinntekter</b>		<b>5 885</b>	<b>5 448</b>
Annen rentekostnad		88 927	92 050
<b>Sum finanskostnader</b>		<b>88 927</b>	<b>92 050</b>
<b>Netto finans</b>		<b>-83 041</b>	<b>-86 602</b>
<b>Ordinært resultat før skattekostnad</b>		<b>214 676</b>	<b>286 620</b>
Skattekostnad på ordinært resultat	3	45 938	63 087
<b>Ordinært resultat etter skattekostnad</b>		<b>168 738</b>	<b>223 533</b>
<b>Årsresultat</b>		<b>168 738</b>	<b>223 533</b>
<b>Årsresultat etter minoritetsinteresser</b>		<b>168 738</b>	<b>223 533</b>
<b>Totalresultat</b>		<b>168 738</b>	<b>223 533</b>
<b>Overføringer og disponeringer</b>			
Avsatt til annen egenkapital		168 738	223 533



## Resultatregnskap

<b>Beløp i: NOK</b>	<b>Note</b>	<b>2020</b>	<b>2019</b>
Sum overføringer og disponeringer		168 738	223 533



### Balanse

Beløp i: NOK	Note	2020	2019
<b>BALANSE - EIENDELER</b>			
<b>Anleggsmidler</b>			
<b>Immaterielle eiendeler</b>			
Utsatt skattefordel	3	49 169	42 403
<b>Sum immaterielle eiendeler</b>		<b>49 169</b>	<b>42 403</b>
<b>Varige driftsmidler</b>			
Tomter, bygninger o.a. fast eiendom	1	2 204 933	2 293 633
Maskiner og anlegg	1	80 400	204 800
Driftsløsøre, inventar o.a. utstyr	1	336 000	25 000
<b>Sum varige driftsmidler</b>	2	<b>2 621 333</b>	<b>2 523 433</b>
<b>Finansielle anleggsmidler</b>			
Investering i datterselskap	7	330 000	30 000
<b>Sum finansielle anleggsmidler</b>		<b>330 000</b>	<b>30 000</b>
<b>Sum anleggsmidler</b>		<b>3 000 502</b>	<b>2 595 836</b>
<b>Omløpsmidler</b>			
<b>Varer</b>			
<b>Fordringer</b>			
Kundefordringer		62 266	549 426
Andre kortsiktige fordringer		191 935	141 274
<b>Sum fordringer</b>		<b>254 201</b>	<b>690 700</b>
<b>Bankinnskudd, kontanter og lignende</b>			
Bankinnskudd, kontanter o.l.	6	686 422	95 300
<b>Sum bankinnskudd, kontanter og lignende</b>		<b>686 422</b>	<b>95 300</b>
<b>Sum omløpsmidler</b>		<b>940 623</b>	<b>786 000</b>
<b>SUM EIENDELER</b>		<b>3 941 125</b>	<b>3 381 836</b>

### BALANSE - EGENKAPITAL OG GJELD



## Balanse

Beløp i: NOK	Note	2020	2019
<b>Egenkapital</b>			
<b>Innskutt egenkapital</b>			
Aksjekapital	4	100 000	100 000
<b>Sum innskutt egenkapital</b>		<b>100 000</b>	<b>100 000</b>
<b>Opptjent egenkapital</b>			
Annen egenkapital		1 463 929	1 295 192
<b>Sum opptjent egenkapital</b>		<b>1 463 929</b>	<b>1 295 192</b>
<b>Sum egenkapital</b>		<b>1 563 929</b>	<b>1 395 192</b>
<b>Gjeld</b>			
<b>Langsiktig gjeld</b>			
<b>Annen langsiktig gjeld</b>			
Gjeld til kredittinstitusjoner	2	2 051 456	1 849 417
<b>Sum annen langsiktig gjeld</b>		<b>2 051 456</b>	<b>1 849 417</b>
<b>Sum langsiktig gjeld</b>		<b>2 051 456</b>	<b>1 849 417</b>
<b>Kortsiktig gjeld</b>			
Leverandørgjeld		164 206	63 642
Betalbar skatt		52 704	70 904
Annen kortsiktig gjeld	5	108 830	2 681
<b>Sum kortsiktig gjeld</b>		<b>325 740</b>	<b>137 227</b>
<b>Sum gjeld</b>		<b>2 377 196</b>	<b>1 986 644</b>
<b>SUM EGENKAPITAL OG GJELD</b>		<b>3 941 125</b>	<b>3 381 836</b>
<b>POSTER UTENOM BALANSEN</b>			
Pantstillelser	2	2 051 456	1 849 417



## Brønnøysundregistrene

### ÅRSREGNSKAP FOR REGNSKAPSÅRET 2020 - GENERELL INFORMASJON

Journalnummer: 2021 394921

#### Enheten

Organisasjonsnummer: 996 318 907  
Organisasjonsform: Aksjeselskap  
Foretaksnavn: BARO EIENDOM AS  
Forretningsadresse: Arnes  
8540 BALLANGEN

#### Regnskapsår

Årsregnskapets periode: 01.01.2020 - 31.12.2020

#### Konsern

Morselskap i konsern: Ja  
Konsernregnskap lagt ved: Nei

#### Regnskapsregler

Regler for små foretak benyttet: Ja  
Benyttet ved utarbeidelsen av  
årsregnskapet til selskapet: Regnskapslovens alminnelige regler

#### Årsregnskapet fastsatt av kompetent organ

Bekreftet av representant for selskapet: Reidar Samuelson  
Dato for fastsettelse av årsregnskapet: 03.06.2021

#### Revisjon

Selskapet har besluttet at årsregnskapet  
ikke skal revideres: Ja  
Årsregnskapet er utarbeidet av ekstern  
autorisert regnskapsfører: Ja  
Ekstern autorisert regnskapsfører har i  
løpet av regnskapsåret bistått ved den  
løpende regnskapsføringen eller utført  
andre tjenester for selskapet enn å  
utarbeide årsregnskapet: Ja

#### Grunnlag for avgivelse

År 2020: Årsregnskap er elektronisk innlevert.  
År 2019: Tall er hentet fra elektronisk innlevert årsregnskap fra 2020.

*Det er ikke krav til at årsregnskapet m.v. som sendes til Regnskapsregisteret er undertegnet. Kontrollen på at dette er utført ligger hos revisor/enhetens øverste organ. Sikkerheten ivaretas ved at innsender har rolle/rettighet for innsending av årsregnskapet via Altinn, og ved at det bekreftes at årsregnskapet er fastsatt av kompetent organ.*

Brønnøysundregistrene, 07.06.2021

---

Brønnøysundregistrene  
Postadresse: Postboks 900, 8910 Brønnøysund  
Telefon: 75 00 75 00  
E-post: firmapost@brreg.no Internett: www.brreg.no  
Organisasjonsnummer: 974 760 673



Organisasjonsnr: 996 318 907  
BARO EIENDOM AS

## RESULTATREGNSKAP

<b>Beløp i: NOK</b>	<b>Note</b>	<b>2020</b>	<b>2019</b>
<b>RESULTATREGNSKAP</b>			
<b>Inntekter</b>			
Salgsinntekt		7 000	
Annen driftsinntekt		695 420	654 950
<b>Sum inntekter</b>		<b>702 420</b>	<b>654 950</b>
<b>Kostnader</b>			
Lønnskostnad	5		
Avskrivning av driftsmidler og immaterielle eiendeler	1	145 914	121 300
Annen driftskostnad		258 789	160 428
<b>Sum kostnader</b>		<b>404 703</b>	<b>281 728</b>
<b>Driftsresultat</b>		<b>297 717</b>	<b>373 222</b>
<b>Finansinntekter og finanskostnader</b>			
Annen renteinntekt		192	132
Annen finansinntekt		5 693	5 316
<b>Sum finansinntekter</b>		<b>5 885</b>	<b>5 448</b>
Annen rentekostnad		88 927	92 050
<b>Sum finanskostnader</b>		<b>88 927</b>	<b>92 050</b>
<b>Netto finans</b>		<b>-83 041</b>	<b>-86 602</b>
<b>Ordinært resultat før skattekostnad</b>		<b>214 676</b>	<b>286 620</b>
Skattekostnad på ordinært resultat	3	45 938	63 087
<b>Ordinært resultat etter skattekostnad</b>		<b>168 738</b>	<b>223 533</b>
<b>Årsresultat</b>		<b>168 738</b>	<b>223 533</b>
<b>Årsresultat etter minoritetsinteresser</b>		<b>168 738</b>	<b>223 533</b>
<b>Totalresultat</b>		<b>168 738</b>	<b>223 533</b>
<b>Overføringer og disponeringer</b>			
Avsatt til annen egenkapital		168 738	223 533
<b>Sum overføringer og disponeringer</b>		<b>168 738</b>	<b>223 533</b>



Organisasjonsnr: 996 318 907  
BARO EIENDOM AS

## BALANSE

**Beløp i: NOK** **Note** **2020** **2019**

### BALANSE - EIENDELER

#### Anleggsmidler

##### Immaterielle eiendeler

Utsatt skattefordel	3	49 169	42 403
<b>Sum immaterielle eiendeler</b>		<b>49 169</b>	<b>42 403</b>

##### Varige driftsmidler

Tomter, bygninger o.a. fast eiendom	1	2 204 933	2 293 633
Maskiner og anlegg	1	80 400	204 800
Driftsløsøre, inventar o. a. utstyr	1	336 000	25 000
<b>Sum varige driftsmidler</b>	<b>2</b>	<b>2 621 333</b>	<b>2 523 433</b>

##### Finansielle anleggsmidler

Investering i datterselskap	7	330 000	30 000
<b>Sum finansielle anleggsmidler</b>		<b>330 000</b>	<b>30 000</b>

<b>Sum anleggsmidler</b>		<b>3 000 502</b>	<b>2 595 836</b>
--------------------------	--	------------------	------------------

#### Omløpsmidler

##### Varer

##### Fordringer

Kundefordringer		62 266	549 426
Andre kortsiktige fordringer		191 935	141 274
<b>Sum fordringer</b>		<b>254 201</b>	<b>690 700</b>

##### Bankinnskudd, kontanter og lignende

Bankinnskudd, kontanter o. l.	6	686 422	95 300
<b>Sum bankinnskudd, kontanter og lignende</b>		<b>686 422</b>	<b>95 300</b>

<b>Sum omløpsmidler</b>		<b>940 623</b>	<b>786 000</b>
-------------------------	--	----------------	----------------

<b>SUM EIENDELER</b>		<b>3 941 125</b>	<b>3 381 836</b>
----------------------	--	------------------	------------------

### BALANSE - EGENKAPITAL OG GJELD

#### Egenkapital

##### Innskutt egenkapital

Aksjekapital	4	100 000	100 000
<b>Sum innskutt egenkapital</b>		<b>100 000</b>	<b>100 000</b>



<b>Opptjent egenkapital</b>		
Annen egenkapital	1 463 929	1 295 192
<b>Sum opptjent egenkapital</b>	<b>1 463 929</b>	<b>1 295 192</b>
<b>Sum egenkapital</b>	<b>1 563 929</b>	<b>1 395 192</b>
<b>Gjeld</b>		
<b>Langsiktig gjeld</b>		
Annen langsiktig gjeld		
Gjeld til		
kredittinstitusjoner	2 051 456	1 849 417
<b>Sum annen langsiktig gjeld</b>	<b>2 051 456</b>	<b>1 849 417</b>
<b>Sum langsiktig gjeld</b>	<b>2 051 456</b>	<b>1 849 417</b>
<b>Kortsiktig gjeld</b>		
Leverandørgjeld	164 206	63 642
Betalbar skatt	52 704	70 904
Annen kortsiktig gjeld	5 108 830	2 681
<b>Sum kortsiktig gjeld</b>	<b>325 740</b>	<b>137 227</b>
<b>Sum gjeld</b>	<b>2 377 196</b>	<b>1 986 644</b>
<b>SUM EGENKAPITAL OG GJELD</b>	<b>3 941 125</b>	<b>3 381 836</b>
<b>POSTER UTENOM BALANSEN</b>		
Pantstillelser	2 051 456	1 849 417



Organisasjonsnr: 996 318 907  
BARO EIENDOM AS

NOTEOPPLYSNINGER - SELSKAP - alle poster oppgitt i hele tall

## Note

### Antall aksjer og aksjeeiere

<u>Aksjeklasse</u>	<u>Ant. aksjer</u>	<u>Pålydende</u>	<u>Bokført verdi</u>
Ordinære aksjer	100.00	1000.00	100000.00

<u>Aksjeeiere - fritekst</u>	<u>Antall</u>	<u>Eierandel</u>	<u>Aksjeklasse</u>
Beate Hansen Samuelsen	50.00	50.00%	Ordinære aksjer
Reidar Samuelsen	50.00	50.00%	Ordinære aksjer

<u>Sum</u>	<u>Sum antall</u>	<u>Sum eierandel</u>
	100.00	100.00%

## Note

### Ytelser til ledende personer

Er det gitt ytelser til ledende person: Nei

### Ytelser til daglig leder

<u>Ytelser</u>	<u>Lønn</u>	<u>Pensj.forpl.</u>	<u>Andre godtgj.</u>
----------------	-------------	---------------------	----------------------

## Note

### Antall årsverk i regnskapsåret

Virksomheten har hatt følgende antall årsverk:  
0.00

## Note

### Lån og sikkerhetsstillelse til ledende personer og aksjeeiere

Er det gitt lån eller sikkerhetsstillelse til ledende personer: Nei

## Note

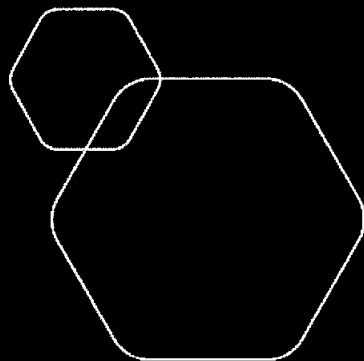
### Konsern, tilknyttet selskap og datterselskap

#### Tilknyttet selskap/datterselskap

<u>Navn og adresse</u>	<u>Eierandel</u>	<u>Stemmeandel</u>	<u>Egenkapital</u>	<u>Resultat</u>
------------------------	------------------	--------------------	--------------------	-----------------

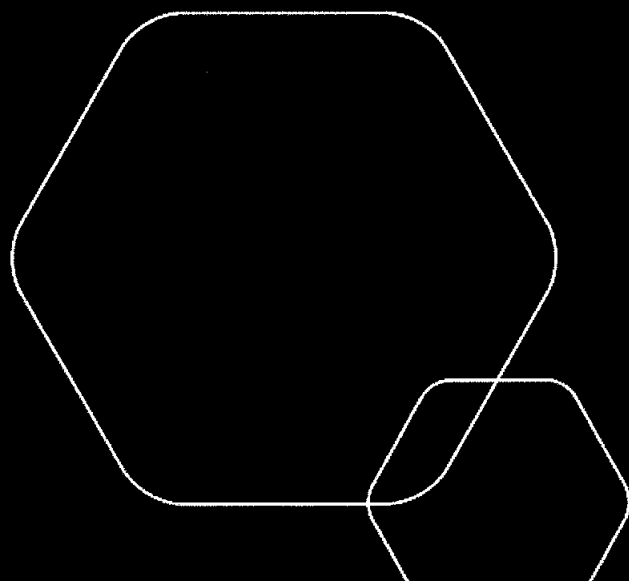


Twin Garage AS	100.00%	100.00%	207530.00	1525.00
Big Twin Midt-norge AS	14.29%	14.29%	1768733.00	-305215.00



**Årsregnskap 2020**  
**BARO Eiendom AS**

**Resultatregnskap**  
**Balanse**  
**Noter til regnskapet**



**Org.nr.: 996 318 907**



<b>Resultatregnskap</b>			
BARO Eiendom AS			
<b>Driftsinntekter og driftskostnader</b>	<b>Note</b>	<b>2020</b>	<b>2019</b>
Salgsinntekt		7 000	0
Annen driftsinntekt		695 420	654 950
Sum driftsinntekter		<u>702 420</u>	<u>654 950</u>
Avskrivning av driftsmidler og immaterielle eiendeler	1	145 914	121 300
Annen driftskostnad		258 789	160 428
Sum driftskostnader		<u>404 703</u>	<u>281 728</u>
Driftsresultat		<u>297 717</u>	<u>373 222</u>
<b>Finansinntekter og finanskostnader</b>			
Annen renteinntekt		192	132
Annen finansinntekt		5 693	5 316
Annen rentekostnad		88 927	92 050
Resultat av finansposter		<u>-83 041</u>	<u>-86 602</u>
Ordinært resultat før skattekostnad		214 676	286 620
Skattekostnad på ordinært resultat	3	45 938	63 087
Ordinært resultat		<u>168 738</u>	<u>223 533</u>
Årsoverskudd		<u>168 738</u>	<u>223 533</u>
<b>Overføringer</b>			
Avsatt til annen egenkapital		168 738	223 533
Sum overføringer		<u>168 738</u>	<u>223 533</u>



<b>Balanse</b>			
BARO Eiendom AS			
<b>Eiendeler</b>	<b>Note</b>	<b>2020</b>	<b>2019</b>
<b>Anleggsmidler</b>			
<b>Immaterielle eiendeler</b>			
Utsatt skattefordel	3	49 169	42 403
Sum immaterielle eiendeler		<u>49 169</u>	<u>42 403</u>
<b>Varige driftsmidler</b>			
Tomter, bygninger o.a. fast eiendom	1	2 204 933	2 293 633
Maskiner og anlegg	1	80 400	204 800
Driftsløsøre, inventar o.a. utstyr	1	336 000	25 000
Sum varige driftsmidler	2	<u>2 621 333</u>	<u>2 523 433</u>
<b>Finansielle anleggsmidler</b>			
Investeringer i datterselskap	7	330 000	30 000
Sum finansielle anleggsmidler		<u>330 000</u>	<u>30 000</u>
Sum anleggsmidler		<u>3 000 502</u>	<u>2 595 836</u>
<b>Omløpsmidler</b>			
<b>Fordringer</b>			
Kundefordringer		62 266	549 426
Andre kortsiktige fordringer		191 935	141 274
Sum fordringer		<u>254 201</u>	<u>690 700</u>
Bankinnskudd, kontanter o.l.	6	686 422	95 300
Sum omløpsmidler		<u>940 623</u>	<u>786 000</u>
Sum eiendeler		<u>3 941 125</u>	<u>3 381 836</u>
BARO Eiendom AS		Side 3	




## Balanse

### BARO Eiendom AS

<b>Egenkapital og gjeld</b>	<b>Note</b>	<b>2020</b>	<b>2019</b>
<b>Innskutt egenkapital</b>			
Aksjekapital	4	100 000	100 000
Sum innskutt egenkapital		<u>100 000</u>	<u>100 000</u>
<b>Opptjent egenkapital</b>			
Annen egenkapital		1 463 929	1 295 192
Sum opptjent egenkapital		<u>1 463 929</u>	<u>1 295 192</u>
Sum egenkapital		<u>1 563 929</u>	<u>1 395 192</u>
<b>Gjeld</b>			
<b>Annen langsiktig gjeld</b>			
Gjeld til kredittinstitusjoner	2	2 051 456	1 849 417
Sum annen langsiktig gjeld		<u>2 051 456</u>	<u>1 849 417</u>
<b>Kortsiktig gjeld</b>			
Leverandørgjeld		164 206	63 642
Betalbar skatt		52 704	70 904
Annen kortsiktig gjeld	5	108 830	2 681
Sum kortsiktig gjeld		<u>325 740</u>	<u>137 227</u>
Sum gjeld		<u>2 377 196</u>	<u>1 986 644</u>
Sum egenkapital og gjeld		<u>3 941 125</u>	<u>3 381 836</u>
Pantstillelser	2	2 051 456	1 849 417

Ballangen, 03.06.2021  
Styret i BARO Eiendom AS

  
Reidar Samuelsen  
Styrets leder



## Noter 2020

## BARO Eiendom AS

### Note 0 Regnskapsprinsipper

Årsregnskapet er satt opp i samsvar med regnskapsloven og god regnskapsskikk for små foretak. Følgende regnskapsprinsipper er anvendt:

#### Omløpsmidler/kortsiktig gjeld

Omløpsmidler og kortsiktig gjeld omfatter normalt poster som forfaller til betaling innen ett år etter balansedagen. Omløpsmidler vurderes til laveste verdi av anskaffelseskost og antatt virkelig verdi.

#### Anleggsmidler/langsiktig gjeld

Anleggsmidler omfatter eiendeler bestemt til varig eie og bruk. Anleggsmidler er vurdert til anskaffelseskost. Varige driftsmidler balanseføres og avskrives over driftsmidlets økonomiske levetid. Varige driftsmidler nedskrives til virkelig verdi ved verdifall som forventes ikke å være forbigående. Nedskrivningen reverseres når grunnlaget for nedskrivningen ikke lengre er til stede.

#### Skatt

Skattekostnaden i resultatregnskapet skal omfatte periodens betalbare skatt og utsatt skatt/skattefordel.

### Note 1 Anleggsmidler

	Bygninger og tomter	Driftsløsøre, inventar ol.	Sum
Anskaffelseskost pr. 01.01.20	2 993 228	471 012	3 464 240
+ Tilgang kjøpte driftsmidler		353 914	353 914
- Avgang i året		116 800	116 800
<b>= Anskaffelseskost 31.12.20</b>	<b>2 993 228</b>	<b>708 126</b>	<b>3 701 354</b>
Akkumulerte avskrivninger 31.12.20	788 295	291 726	1 080 021
<b>= Bokført verdi 31.12.20</b>	<b>2 204 933</b>	<b>416 400</b>	<b>2 621 333</b>
Årets ordinære avskrivninger	88 700	57 214	145 914
Økonomisk levetid	10-25 år	7-10 år	



**Noter 2020**

**BARO Eiendom AS**

**Note 2 Pantstillelser og garantier m.v.**

<b>Gjeld som er sikret ved pant o.l.</b>	
Gjeld til kredittinstitusjoner	2.051.456
<b>Sum</b>	<b>2.051.456</b>

Balansført verdi av eiendeler pantsatt for egen gjeld	<b>2.621.333</b>
---	------------------

Gjeld som forfaller etter 5 år: (ca) 1.450.000,-

**Note 3 Skatt**

<b>Årets skattekostnad</b>	<b>2020</b>	<b>2019</b>
Resultatført skatt på ordinært resultat:		
Betalbar skatt	52 704	70 902
Endring i utsatt skattefordel	-6 766	-7 815
<b>Skattekostnad ordinært resultat</b>	<b>45 938</b>	<b>63 087</b>

Skattepliktig inntekt:		
Ordinært resultat før skatt	214 676	286 620
Permanente forskjeller	-5 865	147
Endring i midlertidige forskjeller	30 753	35 523
<b>Skattepliktig inntekt</b>	<b>239 564</b>	<b>322 291</b>

Betalbar skatt i balansen:		
Betalbar skatt på årets resultat	52 704	70 904
<b>Sum betalbar skatt i balansen</b>	<b>52 704</b>	<b>70 904</b>

Skatteeffekten av midlertidige forskjeller som har gitt opphav til utsatt skatt og utsatte skattefordeler, spesifisert på typer av midlertidige forskjeller

	<b>2020</b>	<b>2019</b>	<b>Endring</b>
Varige driftsmidler	-223 495	-192 742	30 753
<b>Sum</b>	<b>-223 495</b>	<b>-192 742</b>	<b>30 753</b>
<b>Grunnlag for utsatt skattefordel</b>	<b>-223 495</b>	<b>-192 742</b>	<b>30 753</b>
<b>Utsatt skattefordel (22 %)</b>	<b>-49 169</b>	<b>-42 403</b>	<b>6 766</b>



## Noter 2020

## BARO Eiendom AS

### Note 4 Aksjonærtabell

Aksjekapitalen i BARO Eiendom AS pr. 31.12 består av følgende aksjeklasser:

	<b>Antall</b>	<b>Pålydende</b>	<b>Bokført</b>
Ordinære-aksjer	100	1 000,00	100 000,00
<b>Sum</b>	<b>100</b>	<b>1 000,00</b>	<b>100 000,00</b>

Hver aksje gir samme rett i selskapet. Ved kapitalforhøyelse har aksjonærene bare fortrinnsrett til aksjer innen den klasse de eier aksjer fra før.

### Eierstruktur

De største aksjonærene i % pr. 31.12 var:

	<b>Ordinære</b>	<b>Eier- andel</b>
Reidar Samuelsen	50	50,0
Beate Hansen Samuelsen	50	50,0
<b>Totalt antall aksjer</b>	<b>100</b>	<b>100,0</b>

Aksjer og opsjoner eiet av medlemmer i styret og daglig leder:

<b>Navn</b>	<b>Verv</b>	<b>Ordinære</b>
Reidar Samuelsen	Styreleder	50
Beate Samuelsen	Varamedlem	50



**Noter 2020**

**BARO Eiendom AS**

**Note 5 Lønnskostnader og ytelser, godtgjørelser til daglig leder, styret og revisor**

Selskapet har i 2020 sysselsatt 0 årsverk.

**Pensjonsforpliktelser**

Selskapet er ikke pliktig til å ha tjenstepensjonsordning etter lov om obligatorisk tjenstepensjon.

**Lån fra daglig leder/ aksjonær.**

Aksjonær/ daglig leder har gitt et lån til selskapet på kr 108 630. Lånet, som er rente- og avdragsfritt, forfaller innen 1 år.

**Revisor**

Selskapet har valgt bort revisor.

**Note 6 Bankinnskudd**

Innestående midler på skattetrekkskonto (bundne midler) er på kr. 0.

**Note 7 Datterselskap, TS og FKV**

	<b>Kontor- kommune</b>	<b>Eier- andel</b>	<b>Balanseført verdi</b>	<b>Egenkapital</b>	<b>Resultat</b>
<b>DS/FKV/TS</b>					
Big Twin Midt-norge AS	TRONDHEIM	14,3%	300 000	1 768 733	-305 215
Twin Garage AS	Ballangen	100,0%	30 000	207 530	1 525
<b>Sum</b>			<b>330 000</b>	<b>1 976 263</b>	<b>-303 690</b>