



ÅRSREGNSKAPET FOR REGNSKAPSÅRET 2023 - GENERELL INFORMASJON

Enheten

Organisasjonsnummer: 980 111 741
Organisasjonsform: Aksjeselskap
Foretaksnavn: MENTOR MEDIER AS
Forretningsadresse: Hausmanns gate 21
0182 OSLO

Regnskapsår

Årsregnskapets periode: 01.01.2023 - 31.12.2023

Konsern

Mørselskap i konsern: Ja
Konsernregnskap lagt ved: Ja

Regnskapsregler

Regler for små foretak benyttet: Nei
Benyttet ved utarbeidelsen av årsregnskapet til selskapet: Regnskapslovens alminnelige regler
Benyttet ved utarbeidelsen av årsregnskapet til konsernet: Regnskapslovens alminnelige regler

Årsregnskapet fastsatt av kompetent organ

Bekreftet av representant for selskapet: Ann-Helen Myhre
Dato for fastsettelse av årsregnskapet: 14.05.2024

Grunnlag for avgivelse

År 2023: Årsregnskapet er elektronisk innlevert
År 2022: Tall er hentet fra elektronisk innlevert årsregnskap fra 2023

Det er ikke krav til at årsregnskapet m.v. som sendes til Regnskapsregisteret er undertegnet. Kontrollen på at dette er utført ligger hos revisor/enhetens øverste organ. Sikkerheten ivaretas ved at innsender har rolle/rettighet for innsending av årsregnskapet via Altinn, og ved at det bekreftes at årsregnskapet er fastsatt av kompetent organ.

Brønnøysundregistrene, 30.07.2025



Resultatregnskap

| Beløp i: NOK | Note | 2023 | 2022 |
|---|------|-------------------|-------------------|
| RESULTATREGNSKAP | | | |
| Inntekter | | | |
| Salgsinntekt | | 45 041 879 | 43 536 020 |
| Annen driftsinntekt | | 8 775 665 | 8 339 136 |
| Sum inntekter | | 53 817 544 | 51 875 156 |
| Kostnader | | | |
| Varekostnad | | 3 111 818 | 2 774 274 |
| Lønnskostnad | 3 | 19 007 243 | 14 129 163 |
| Avskrivning på driftsmidler | | 4 453 420 | 4 598 664 |
| Annen driftskostnad | | 33 511 828 | 37 338 786 |
| Sum kostnader | | 60 084 309 | 58 840 887 |
| Driftsresultat | | -6 266 765 | -6 965 731 |
| Finansinntekter og finanskostnader | | | |
| Inntekt på investering i datterselskap | | 23 430 417 | 6 782 960 |
| Annen renteinntekt | | | 1 126 |
| Annen finansinntekt | | 439 289 | 768 685 |
| Verdiøkning markedsbaserte omløpsmidler | | 7 405 509 | |
| Sum finansinntekter | | 31 275 215 | 7 552 771 |
| Verdireduksjon markedsbaserte omløpsmidler | | | 5 132 291 |
| Nedskrivning av andre finansielle anleggsmidler | | 15 772 663 | |
| Annen rentekostnad | | 3 859 012 | 1 849 331 |
| Annen finanskostnad | | 78 429 | 186 948 |
| Sum finanskostnader | | 19 710 104 | 7 168 570 |
| Netto finans | | 11 565 111 | 384 202 |
| Ordinært resultat før skattekostnad | | 5 298 346 | -6 581 529 |
| Skattekostnad | | 2 784 473 | -428 811 |
| Ordinært resultat etter skattekostnad | | 2 513 873 | -6 152 718 |
| Årsresultat | | 2 513 873 | -6 152 718 |



Resultatregnskap

| Beløp i: NOK | Note | 2023 | 2022 |
|--|-------------|------------------|-------------------|
| Årsresultat etter minoritetsinteresser | | 2 513 873 | -6 152 718 |
| Totalresultat | | 2 513 873 | -6 152 718 |
| Overføringer og disponeringer | | | |
| Ordinært utbytte | | 3 261 467 | 2 174 312 |
| Overført fra annen egenkapital | | -747 594 | -8 327 030 |
| Sum overføringer og disponeringer | | 2 513 873 | -6 152 718 |



Balanse

| Beløp i: NOK | Note | 2023 | 2022 |
|---|------|--------------------|--------------------|
| BALANSE - EIENDELER | | | |
| Anleggsmidler | | | |
| Immaterielle eiendeler | | | |
| Konsesjoner, patenter o.l. | | 2 185 527 | 6 420 302 |
| Utsatt skattefordel | | | 7 266 |
| Sum immaterielle eiendeler | | 2 185 527 | 6 427 568 |
| Varige driftsmidler | | | |
| Tomter, bygninger o.a. fast eiendom | | 676 534 | 70 913 |
| Maskiner og anlegg | | 38 530 | 43 654 |
| Inventar og annet driftsløsøre | | 70 000 | 97 760 |
| Sum varige driftsmidler | | 785 065 | 212 328 |
| Finansielle anleggsmidler | | | |
| Investering i datterselskap | | 144 367 138 | 163 863 527 |
| Investering i annet foretak i samme konsern | | 44 773 895 | 44 766 506 |
| Investeringer i tilknyttet selskap | | 731 896 | 771 901 |
| Sum finansielle anleggsmidler | | 189 872 929 | 209 401 934 |
| Sum anleggsmidler | | 192 843 521 | 216 041 830 |
| Omløpsmidler | | | |
| Varer | | | |
| Fordringer | | | |
| Kundefordringer | | 1 654 746 | 347 846 |
| Andre kortsiktige fordringer | | 21 917 276 | 11 139 968 |
| Sum fordringer | | 23 572 022 | 11 487 815 |
| Investeringer | | | |
| Markedsbaserte aksjer | | 18 690 892 | 14 947 106 |
| Markedsbaserte obligasjoner | | 60 435 360 | 56 395 402 |
| Sum investeringer | | 79 126 252 | 71 342 508 |
| Bankinnskudd, kontanter og lignende | | | |
| Bankinnskudd og kontanter | | 98 557 510 | 74 765 856 |



Balanse

| Beløp i: NOK | Note | 2023 | 2022 |
|--|------|--------------------|--------------------|
| Sum bankinnskudd, kontanter og lignende | | 98 557 510 | 74 765 856 |
| Sum omløpsmidler | | 201 255 784 | 157 596 178 |
| SUM EIENDELER | | 394 099 305 | 373 638 008 |
| BALANSE - EGENKAPITAL OG GJELD | | | |
| Egenkapital | | | |
| Innskutt egenkapital | | | |
| Aksjekapital | | 1 358 945 | 1 358 945 |
| Overkurs | | 13 148 745 | 13 148 745 |
| Annen innskutt egenkapital | | 38 522 472 | 38 522 472 |
| Sum innskutt egenkapital | | 53 030 162 | 53 030 162 |
| Opptjent egenkapital | | | |
| Annen egenkapital | | 134 548 248 | 148 648 191 |
| Sum opptjent egenkapital | | 134 548 248 | 148 648 191 |
| Sum egenkapital | | 187 578 410 | 201 678 353 |
| Gjeld | | | |
| Langsiktig gjeld | | | |
| Utsatt skatt | | 68 236 | |
| Sum avsetninger for forpliktelser | | 68 236 | |
| Annen langsiktig gjeld | | | |
| Sum langsiktig gjeld | | 68 236 | 0 |
| Kortsiktig gjeld | | | |
| Leverandørgjeld | | 3 846 413 | 4 534 924 |
| Skyldige offentlige avgifter | | 1 185 946 | 822 860 |
| Utbytte | | 3 261 467 | 2 248 365 |
| Annen kortsiktig gjeld | | 198 158 832 | 164 353 506 |
| Sum kortsiktig gjeld | | 206 452 659 | 171 959 655 |
| Sum gjeld | | 206 520 895 | 171 959 655 |



Balanse

| Beløp i: NOK | Note | 2023 | 2022 |
|---------------------------------|-------------|--------------------|--------------------|
| SUM EGENKAPITAL OG GJELD | | 394 099 305 | 373 638 008 |



Konsernets resultatregnskap

| Beløp i: NOK | Note | 2023 | 2022 |
|---|------|--------------------|--------------------|
| RESULTATREGNSKAP | | | |
| Inntekter | | | |
| Brukerinntekter | | 259 018 832 | 243 724 402 |
| Annonseinntekter | | 49 937 139 | 16 915 159 |
| Offentlig støtte | | 93 594 430 | |
| Annen driftsinntekt | | 88 139 315 | 273 283 526 |
| Sum inntekter | | 490 689 716 | 533 923 086 |
| Kostnader | | | |
| Varekostnad | | 119 253 615 | 161 354 498 |
| Lønnskostnad | | 243 675 240 | 246 197 251 |
| Avskrivning av driftsmidler og immaterielle eiendeler | | 10 031 476 | 13 726 054 |
| Annen driftskostnad | | 113 213 536 | 128 609 818 |
| Sum kostnader | | 486 173 867 | 549 887 621 |
| Driftsresultat | | 4 515 849 | -15 964 534 |
| Finansinntekter og finanskostnader | | | |
| Annen renteinntekt | | 5 629 615 | 3 738 182 |
| Annen finansinntekt | | 1 610 166 | 1 269 803 |
| Verdiøkning markedsbaserte omløpsmidler | | 7 405 509 | |
| Sum finansinntekter | | 14 645 291 | 5 007 985 |
| Verdireduksjon markedsbaserte omløpsmidler | | | 5 132 291 |
| Annen rentekostnad | | 80 668 | 2 294 985 |
| Annen finanskostnad | | 435 890 | 1 993 591 |
| Sum finanskostnader | | 516 558 | 9 420 868 |
| Netto finans | | 14 128 733 | -4 412 883 |
| Ordinært resultat før skattekostnad | | 18 644 582 | -20 377 417 |
| Skattekostnad på ordinært resultat | | 362 773 | -1 451 100 |
| Ordinært resultat etter skattekostnad | | 18 281 809 | -18 926 317 |
| Årsresultat | | 18 281 809 | -18 926 317 |



Konsernets resultatregnskap

| Beløp i: NOK | Note | 2023 | 2022 |
|---|-------------|-------------------|--------------------|
| Minoritetsinteresser | | -192 279 | -227 561 |
| Årsresultat etter minoritetsinteresser | | 18 474 088 | -18 698 756 |
| Totalresultat | | 18 474 088 | -18 698 756 |
| Overføringer og disponeringer | | | |
| Ordinært utbytte | | 3 262 542 | 2 175 447 |
| Konsernbidrag | | -1 | |
| Avsatt til annen egenkapital | | 15 211 547 | -20 874 203 |
| Sum overføringer og disponeringer | | 18 474 088 | -18 698 756 |



Konsernets balanse

| Beløp i: NOK | Note | 2023 | 2022 |
|--------------------------------------|------|-------------------|-------------------|
| BALANSE - EIENDELER | | | |
| Anleggsmidler | | | |
| Immaterielle eiendeler | | | |
| Forskning og utvikling | | 390 842 | |
| Programvare | | 200 686 | 420 640 |
| Konsesjoner, patenter o.l. | | 2 185 527 | 8 045 058 |
| Utsatt skattefordel | | 6 279 030 | 6 573 566 |
| Varemerke | | 22 550 696 | 25 056 330 |
| Goodwill | | 10 413 294 | 11 534 850 |
| Sum immaterielle eiendeler | | 42 020 074 | 51 630 444 |
| Varige driftsmidler | | | |
| Tomter, bygninger o.a. fast eiendom | | 676 534 | 173 113 |
| Maskiner og anlegg | | 38 530 | 43 654 |
| Driftsløsøre, inventar o.a. utstyr | | 1 813 428 | 4 260 723 |
| Sum varige driftsmidler | | 2 528 493 | 4 477 491 |
| Finansielle anleggsmidler | | | |
| Investeringer i tilknyttet selskap | | 731 896 | 771 901 |
| Investeringer i aksjer og andeler | | 83 760 | 83 760 |
| Andre langsiktig fordringer | | 3 236 961 | 3 310 888 |
| Sum finansielle anleggsmidler | | 4 052 617 | 4 166 549 |
| Sum anleggsmidler | | 48 601 184 | 60 274 484 |
| Omløpsmidler | | | |
| Varer | | | |
| Sum varer | | | 1 040 728 |
| Fordringer | | | |
| Kundefordringer | | 18 078 360 | 26 728 682 |
| Andre fordringer | | 12 032 051 | 15 712 861 |
| Sum fordringer | | 30 110 410 | 42 441 543 |
| Investeringer | | | |
| Markedsbaserte aksjer | | 29 311 002 | 14 947 106 |



Konsernets balanse

| Beløp i: NOK | Note | 2023 | 2022 |
|--|-------------|--------------------|--------------------|
| Markedsbaserte obligasjoner | | 60 435 360 | 56 395 402 |
| Sum investeringer | | 89 746 362 | 71 342 508 |
| Bankinnskudd, kontanter og lignende | | | |
| Bankinnskudd, kontanter o.l. | | 165 349 113 | 159 486 110 |
| Sum bankinnskudd, kontanter og lignende | | 165 349 113 | 159 486 110 |
| Sum omløpsmidler | | 285 205 886 | 274 310 889 |
| SUM EIENDELER | | 333 807 069 | 334 585 373 |
| BALANSE - EGENKAPITAL OG GJELD | | | |
| Egenkapital | | | |
| Innskutt egenkapital | | | |
| Aksjekapital | | 1 358 945 | 1 358 945 |
| Overkurs | | 13 148 745 | 13 148 745 |
| Annen innskutt egenkapital | | 38 522 472 | 38 522 472 |
| Sum innskutt egenkapital | | 53 030 162 | 53 030 162 |
| Opptjent egenkapital | | | |
| Annen egenkapital | | 159 059 881 | 146 633 613 |
| Sum opptjent egenkapital | | 159 059 881 | 146 633 613 |
| Minoritetsinteresser | | 2 494 389 | 1 731 916 |
| Sum egenkapital | | 214 584 433 | 201 395 690 |
| Gjeld | | | |
| Langsiktig gjeld | | | |
| Pensjonsforpliktelser | | 196 333 | 586 080 |
| Utsatt skatt | | 68 236 | |
| Sum avsetninger for forpliktelser | | 264 569 | 586 080 |
| Annen langsiktig gjeld | | | |
| Sum langsiktig gjeld | | 264 569 | 586 080 |



Konsernets balanse

| Beløp i: NOK | Note | 2023 | 2022 |
|---------------------------------|-------------|--------------------|--------------------|
| Kortsiktig gjeld | | | |
| Leverandørgjeld | | 23 311 419 | 29 421 177 |
| Skyldig offentlige avgifter | | 13 901 426 | 14 412 067 |
| Utbytte | | 3 264 443 | 2 251 318 |
| Abonnementsforskudd | | 44 052 442 | 48 598 910 |
| Annen kortsiktig gjeld | | 34 428 337 | 37 920 131 |
| Sum kortsiktig gjeld | | 118 958 067 | 132 603 604 |
| | | | |
| Sum gjeld | | 119 222 637 | 133 189 684 |
| | | | |
| SUM EGENKAPITAL OG GJELD | | 333 807 069 | 334 585 374 |



Mentor Medier AS

ÅRSRAPPORT 2023

Postboks 1180 Sentrum, 0107 Oslo • Besøksadresse: Hausmanns gate 21
Tlf: 22 310 310 • mentormedier.no



ID:27324f10-0306-11ef-a48c-997bc3327199 Status: Signert av alle



*Mangfold
Meninger
Debatt*

Innhold

| | |
|--------------------------|--------------|
| Årsberetning 2023 | side 4 - 14 |
| Resultatregnskap | side 15 |
| Balanse pr. 31. desember | side 16 - 18 |
| Kontantstrømoppstilling | side 19 |
| Noter til regnskapet | side 20 - 32 |
| Revisjonsberetning | side 33 - 35 |
| Nøkkeltall | side 36 - 37 |
| Organisasjon Konsern | side 38 - 39 |



Årsberetning 2023 Mentor Medier AS

1. Konsernet Mentor Medier

VIKSOMHETENS ART OC HVOR DEN DRIVES

Mentor Medier AS er et skandinaviske mediekonsern med selskaper i Norge og Sverige. I Norge inngår avisene Vårt Land, Dagsavisen, Morgenbladet og Klar Tale. I Sverige inngår avisen Dagen. I tillegg til de publisistiske selskapene inngår selskapet Mediconnect, som er en sentral leverandør av abonnementssystem og kundesentertjenester, og Medialogistikk som tilbyr transport- og distribusjonstjenester.

Mentor Medier er lokalisert i Oslo, mens Dagen holder til i Stockholm.

HOVEDPUNKTER 2023

Mentor Medier har i 2023 en klar resultatforbedring sammenlignet med det svake resultatet i 2022. Årsresultatet viser et resultat før skatt på 18,6 millioner kroner, mot et underskudd før skatt i 2022 på 20,4 millioner kroner. De viktigste årsakene til den positive utviklingen er en god resultatutvikling for Morgenbladet, langt bedre avkastning på likviditeten, samt at 2022-resultatet var preget av satsningen på tv-kanalen TVL.

Ved starten av 2023 ble det i Dagsavisen gjennomført en prosess for å redusere bemanningen med ti årsverk, samtidig som frekvensen på papirutgavene ble redusert fra seks til tre utgaver i uken i april 2023. På grunn av en fortsatt krevende utvikling, har Dagsavisen nå utviklet lokalutgavene Demokraten og Rogalands Avis.

Morgenbladet har fortsatt den gode abonnementsutviklingen gjennom året. Vårt Land har en noe bedre lønnsomhet i 2023 enn forrige år. Det skyldes en bedre underliggende drift, i tillegg til at tv-kanalen TVL ble solgt ved starten av 2023. Dagen i Sverige har derimot en noe svakere lønnsomhetsutvikling i 2023 sammenlignet med 2022. Det skyldes hovedsakelig makroøkonomiske forhold.

Mediconnect har i 2023 hatt en noe svakere utvikling enn forrige år, og det har sammenheng med noe mindre oppdragsmengde og økte kostnader. Medialogistikk har i 2023 en utvikling som er noe bedre enn i 2022. Både Lettles Media og Strek Media har et resultat på nivå med året før.

EBITDA for Mentor Medier i 2023 er på 14,5 millioner kroner, mot en negativ EBITDA på 2,2 millioner kroner i 2022.

Konsernets omsetning er på 490,7 millioner kroner i 2023, 8,7 millioner kroner lavere enn i 2022. Inkludert i omsetningen i 2022 var en gave fra Stiftelsen Dagsavisen til Dagsavisen på 9,4 millioner, i tillegg til telefonsalgsselskapet Mediesalg som ble utviklet og tv-kanalen TVL som ble solgt.

Mentor Medier har i 2023 en økning i abonnementsinntektene på 6,4 millioner kroner, tilsvarende en vekst på 0,2 %. De rene digitale abonnementsinntektene har hatt en vekst på 6,1 millioner kroner, tilsvarende en vekst på 10,6 %. Annullerte betalende abonnenter pr. 31.12.23 er på totalt 87.300, og den rene digitale andelen har det siste året økt fra 37 % til i overkant av 40 %. Den digitale andelen varierer mellom avisene fra i overkant av 30 % til 50 %. Løssalgssalgssalg har et fortsatt fall, og gir et av de totale brukerinntektene har en nedgang på 1,2 millioner kroner fra 2022 til 2023.

Annonseinntektene viser en nedgang i 2023 på 2,5 millioner kroner som tilsvarende en nedgang på 4,7 %. De digitale annonsinntektene viser imidlertid en vekst på 5,6 % i perioden.

Totalt for konsernet er det inntekstført pressesøtte fra Norge og Sverige på 93,6 millioner kroner, mot 83,4 millioner kroner i 2022. Økningen i pressesøtte skyldes først og fremst at Morgenbladet har søkt og fått innvilget pressesøtte som nasjonal nr. 2 avis. Dette, sammen med en sterk abonnementsvekst, gjorde at Morgenbladet fikk en pressesøtte på 22,1 millioner kroner, en økning på 11,3 millioner kroner fra året før.

Konsernet har netto finansinntekter på 14,1 millioner kroner for 2023, sammenlignet med et negativt finansresultat på 4,4 millioner kroner i 2022. Forbedringen har sammenheng med økt rentenivå, og en positiv utvikling i finansmarkedet i 2023.

Kontantstrøm fra operasjonelle aktiviteter i konsernet er på 18,6 millioner kroner, mens kontantstrøm fra investeringsaktiviteter er på -2,9 millioner kroner og kontantstrøm fra finansieringsaktiviteter er på -2,2 millioner kroner. Konsernets likviditetsbeholdning er på 165,3 millioner kroner pr. 31.12.2023. I dette beløpet inngår også bundne skatterekksmidler. I tillegg kommer investeringer i pengemarkedet, obligasjoner og aksjer på 89,7 millioner kroner. Selskapets evne til egenfinansiering av investeringer er god.

Konsernets kortsiktige gjeld utgjorde 119 millioner kroner pr. 31.12.2023, hvorav 44,1 millioner kroner av den kortsiktige gjelden er innbetalt abonnementsforskudd. Selskapets finansielle stilling er god. Bokført egenkapital i konsernet har gått fra 201,4 millioner kroner ved utgangen av 2022 til 214,6 millioner kroner ved utgangen av 2023. Egenkapitalandelen er på 64,3%, pr. 31.12.2023.

RESULTATOVERSIKT I KRONER 1000 - KONSERN

| | 2023 | 2022 | Endring |
|----------------------------|---------|---------|---------|
| Omsetning | 490 690 | 499 370 | -8 680 |
| EBITDA før engangseffekter | 17 200 | 1 816 | 15 385 |
| EBITDA | 14 547 | -2 238 | 16 786 |
| Driftsresultat (EBIT) | 4 516 | -15 965 | 20 480 |
| Resultat før skatt | 18 645 | -20 377 | 39 022 |
| Årsresultat | 18 282 | -18 996 | 37 268 |

Styret er tilfreds med at det er gjennomført flere tiltak som har forbedret lønnsomheten totalt i Mentor Medier, og at det er lagt et godt grunnlag for fremtidig utvikling.

FORTSATT DRIFT

Årsregnskapet er satt opp under forutsetning av at det er grunnlag for videre drift. Etter styrets oppfølging gir det fremlagte resultatregnskap og balanse med tilhørende noter en rettsvise oversikt over utvikling og resultat av foretakets virksomhet og dets stilling ved årsskiftet.

Styret kjenner ikke til noen forhold for å bedømme selskapets stilling og resultat som ikke fremgår av regnskapet og balansen med noter. Det har etter regnskapsårets utgang ikke inntrådt forhold som etter styrets syn har betydning ved bedømmelse av regnskapet.

EIERSTRUKTUR

Det har vært noen endringer på eiersiden i selskapet gjennom 2023, og en oversikt over de største aksjonærene pr. 31.12.23 fremgår av noteførmasjon - Aksjere i Mentor Medier er registrert på NOTC-listen. Aksjen i Mentor Medier har det siste året blitt omsatt til 331 pr. aksje (veid gjennomsnitt), en nedgang fra 345 kroner i 2022.

2. Mottelskapet Mentor Medier AS

Mentor Medier AS er morselskapet i konsernet. Morselskapet yrer også tjenester til datterselskapene i form av fremleie av lokaler, IT- og utviklingstjenester, administrative tjenester og management.

Mentor Medier AS har et driftsunderskudd på 6,3 millioner kroner i 2023, 0,7 mill bedre enn i 2022. Det skyldes først og fremst lavere bruk av konsulenter i 2023.

Finansresultatet i morselskapet består først og fremst av resultatandel i datterselskapene og avkastning på finansplasseringer. Det er også foretatt en nedskrivning av bokført verdi av aksjene i Mediconnect med 15,7 millioner kroner.

Kontantstrøm fra operasjonelle aktiviteter i selskapet er negativt med 4,9 millioner kroner, mens netto kontantstrøm fra investeringsaktiviteter er på 9,5 millioner kroner.



| RESULTATOVERSIKT I KRONER 1000 - MORSELSKAP | | | |
|---|--------------|---------------|--------------|
| | 2023 | 2022 | Endring |
| Omsetning | 53 818 | 51 875 | 1 942 |
| EBITDA | -1 813 | -2 367 | 554 |
| Driftresultat | -6 267 | -6 966 | 699 |
| Netto finansinntekt | 11 565 | 384 | 11 181 |
| Resultat før skattekostnad | 5 298 | -6 582 | 11 880 |
| Årsresultat | 2 514 | -6 153 | 8 667 |

3. Styreansvarsforsikring

Det er tegnet styreansvarsforsikring for styrets medlemmer og daglig leder for deres mulige ansvar overfor foretaket og tredjepersoner med en samlet forsikringsdekning på inntil 50 millioner kroner (konsernnavtale).

4. Arbeidsmiljø og personale

Konsernet har i 2023 et sykefravær på 4,6 %, en nedgang fra 6 % i 2022. Styret er av den oppfatning at det arbeides systematisk med arbeidsmiljøet og at den generelle tilsvelen er god.

LIKESTILLING, MANGFOLD OG IKKE-DISKRIMINERING

Mentor Medier har som mål å være en arbeidsplass der det er full likestilling mellom kvinner og menn. Konsernet har i sin policy innarbeidet bestemmelser som skal sikre at det ikke forekommer forskjellsbehandling grunnet kjønn i saker som for eksempel lønn, avansement og rekruttering.

Det var 243 ansatte i konsernet ved utgangen av 2023, herav 136 menn og 107 kvinner. Styret i konsernet har en kvinnerepresentasjon på 25 %. Inkludert to fast møtende vararepresentanter er kvinnerepresentasjonen i styret på 40 %. Styreleder i konsernet er kvinne. Konsernledelsegruppen består av ni medlemmer, hvor fem menn og fire kvinner.

Det er gjennomført en ny lønnskartlegging for 2023 for de norske virksomhetene i konsernet. Den viste følgende (ekskl. konsernsjef):

- Totalt sett tjener kvinner 88,5 % av det menn tjener (92,8 % i 2021)
- Kvinnelige ledere tjener 95,1 % av det mannlige ledere tjener (90 % i 2021)
- Kvinnelige medarbeidere for øvrig tjener 86,7 % av det menn tjener (94,2 % i 2021)

Lønnskartleggingen viser totalt sett at avstanden mellom menn og kvinner har blitt større fra 2021. Dette er det flere årsaker til. Kartleggingen er foretatt på totalnivå for konsernet og det er ikke hensyntatt strukturelle forskjeller. Ulike stillingskategorier og ulike roller påvirker tallene. Alder kombinert med kjønn og ansenitet har også innvirkning på våre tall. Til tross for de forskjellige som ligger i strukturen, er vi ikke fornøyd med dette. Når det gjelder kvinnelige ledere har det vært en positiv utvikling. Neste lønnskartlegging vil bli foretatt basert på lønnsstatistikken for 2025.

Konsernet har som mål å være en arbeidsplass hvor det ikke forekommer diskriminering på grunn av nedsatt funksjonsevne. Selskapet er oppatt av å ha en utforming og en tilrettelegging av de fysiske forholdene slik at virksomhetens ulike funksjoner kan benyttes av flest mulig. For arbeidsstakere eller arbeidssøkere med nedsatt funksjonsevne foretas det individuelle tilrettelegging av arbeidsplass og arbeidsoppgaver.

I 2021 ble det nedsatt et mangfoldsutvalg på konsernivå i Mentor Medier som har jobbet med å kartlegge mangfoldskompetansen i konsernet og identifisert konkrete tiltak for å heve mangfoldskompetansen i de enkelte virksomheter. Det vises til Mentor Medier sin redegjørelse for «Samfunnsansvar» på hjemmesiden for mer informasjon.

5. Åpenhetsloven

Åpenhetsloven trådte i kraft 1. juli 2022. Loven har som formål å fremme virksomhetens respekt for menneskerettigheter og anstendige arbeidsforhold, samt sikre allmenheten tilgang til informasjon. Mentor Medier har implementert rutiner for dette i konsernet. Det vises til Mentor Medier sin redegjørelse for «Samfunnsansvar» på hjemmesiden for mer informasjon.

6. Ytre miljø

Mentor Medier har stort fokus på miljø og klima. Matafall og sortering er gjennomført i hele konsernet. Virksomheten holder til i sentrale strøk, og bruken av bil er begrenset. Vi har de siste årene hatt flere digitale møter og reiser mindre. Ved nødvendige reiser skal de ansatte, så langt det er formålstjenlig, benytte miljøeffektive feriekonstmidler.

I desember 2023 flyttet Mentor Medier inn i nye lokaler i Hausmanns Hus. Bygget er klassifisert til BREEAM NOR Excellent og Breeam in Use Excellent. Utleier arbeider iht. ISO 14001. Miljøledelse for å redusere miljøbelastningen fra sine bygg.

Vi jobber kontinuerlig med å digitalisere abonnementsmassen vår slik at de miljømessige konsekvensene av å utgi og distribuere papiravisen gradvis reduseres. Mentor Medier kjøper trykk- og distribusjonstjenester eksternt, i tillegg til at Medialogistikk leverer transporttjenester både til konsernets aviser og øvrig mediebransje. Vårt mål er å tilstrøbe miljøvennlige løsninger i alle ledd ved våre virksomheter, der det er mulig.

Når nye avtaler med samarbeidspartnere skal inngås er deres innsett for miljø og bærekraft, viktige parametere som vurderes. Dette følges opp via våre kontrollrutiner.

Styret kjenner ikke til forhold ved virksomheten, herunder dens innsatsfaktorer og produkter, som har betydelig forurensende effekt på det ytre miljø. Det er derfor heller ikke iverksatt spesielle tiltak for å forhindre eller redusere negative miljøvirkninger.

7. Disponering

Utbyttepolitikken i Mentor Medier AS er basert på at verdien av konsernet skal forrentes med risikofri rente i pengemarkedet. Det har blitt lagt vekt på at utbyttet skal ligge på et forsvarlig nivå, men samtidig med et ønske om stabilitet og fokusbarhet. Basert på utviklingen til selskapet i 2023 er utbyttet foreslått til 60 øre pr aksje, 20 øre høyere enn i 2022 hvor Mentor Medier leverte et svakt resultat.

8. Virksomheten i datterselskaper

8.1 Vårt Land AS

Vårt Land er en riksdekkende kristen dagsavis som utkommer i Oslo. Selskapet er et heleid datterselskap av Mentor Medier, og driver også magasinet Strek.

Vårt Land har i 2023 en omsetning på 116,4 millioner kroner, en økning på 0,7 millioner kroner fra 2022. Økningen skyldes hovedsakelig en økning i brukerinnektene på 2,3 millioner kroner, mens annonseinntektene og pressesøsten har gått noe ned.

Resultat før skatt er på 5 millioner kroner i 2023, 19 millioner kroner bedre enn resultatet for 2022. Resultatforbedringen skyldes hovedsakelig at vi i 2022 hadde en nedskrivning på 10 millioner kroner knyttet til tv-kanalen TVL, men også en bedre underliggende drift i selskapet og bedre avkastning på finanspostene.

RESULTATOVERSIKT I KRONER 1000 - VÅRT LAND AS

| | 2023 | 2022 | Endring | Endring % |
|---------------------|--------------|----------------|---------------|--------------|
| Omsetning | 116 445 | 115 713 | 732 | 1 % |
| EBITDA | 1 227 | -4 883 | 6 110 | 125 % |
| Driftresultat | 645 | -5 571 | 6 215 | 112 % |
| Netto finansinntekt | 4 329 | -8 468 | 12 796 | 151 % |
| Resultat før skatt | 4 973 | -14 098 | 19 072 | 135 % |
| Resultatmargin | 4,3 % | -12,1 % | | |
| Årsresultat | 3 879 | -13 496 | 17 376 | 129 % |



8.2 Strek Media AS

Strek Media utgir magasinet STREK. Selskapet viser et resultat før skatt på 0,2 millioner kroner, på nivå med resultatet i 2022.

| RESULTATOVERSIKT I KRONER 1000 - STREK MEDIA AS | | | |
|---|------------|------------|----------------------|
| | 2023 | 2022 | Endring kr Endring % |
| Omsetning | 2 884 | 2 798 | 86 3 % |
| EBITDA | 39 | 187 | -148 -79 % |
| Driftresultat | 20 | 167 | -147 -88 % |
| Netto finansinntekt | 207 | 100 | 107 107 % |
| Resultat før skatt | 227 | 267 | -40 -15 % |
| Resultatmargin | 7,9 % | 9,5 % | |
| Årsresultat | 178 | 208 | -30 -14 % |

8.3 Dagsavisen AS

Dagsavisen er en partipolitisk uavhengig avis som er forankret i arbeiderbevegelsens ideer om frihet, demokrati og likeverd. Avisen er riksdekkende og utkommer i Oslo.

Dagsavisen har de siste årene vært gjennom en krevende periode med nedgang i de kommersielle inntektene som følge av økt konkurranse og krevende markedsforhold, i tillegg til redusert pressesøtte. Dette har ført til en intern omstilling med nedbemanning, kostnadsstiltak og frakvartstiltak. Dagsavisen reduserte i 2023 utgivelsesfrekvensen på papir på hovedutgaven fra seks til tre utgaver i uka, samtidig som lokalutgaven Demokratien ble avvirket høsten 2023, og Rogalands Avis ble avvirket fra februar 2024.

Dagsavisen har en omsetning i 2023 på 119,6 millioner kroner, en reduksjon på 23,1 millioner kroner fra 2022. Nedgangen skyldes lavere annonse- og abonnementsinntekter, i tillegg til at Dagsavisen i 2022 fikk en gave fra Stiftelsen Dagsavisen på 9,4 millioner kroner som de ikke fikk i 2023.

EBITDA resultatet for 2023 er negativt med 5,8 millioner kroner, 2,9 millioner kroner svakere enn i 2022. Resultatet før skatt viser et underskudd på 5,1 millioner kroner, 2,3 millioner kroner svakere enn året før.

| RESULTATOVERSIKT I KRONER 1000 - DAGSAVISEN AS | | | |
|--|---------------|---------------|----------------------|
| | 2023 | 2022 | Endring kr Endring % |
| Omsetning | 119 612 | 142 730 | -23 118 -16 % |
| EBITDA | -5 760 | -2 815 | -2 945 -105 % |
| Driftresultat | -6 124 | -3 227 | -2 897 -90 % |
| Netto finansinntekt | 1 065 | 472 | 593 126 % |
| Resultat før skatt | -5 059 | -2 735 | -2 304 -84 % |
| Resultatmargin | -4,2 % | -1,9 % | |
| Årsresultat | -2 255 | -2 186 | -69 -3 % |

8.4 Morgenbladet AS

Morgenbladet er en uavhengig avis som har politikk, forskning, debatt og kultur som sine hovedområder. Avisen er riksdekkende og globalt orientert, og arbeider for å øke interessen for kritikk, dialog og meningsutveksling. Mentor Medier AS eier 99,79 % av aksjene i Morgenbladet AS.

Morgenbladet har en omsetning på 112 millioner kroner i 2023, en økning på 19 millioner kroner fra 2022. Økningen skyldes hovedsakelig to forhold: Morgenbladet har fått 11,3 millioner kroner i økt pressesøtte som følge av at avisen

har kommet i kategorien «nasjonal nr. 2 avis», samtidig som avisen har økt abonnementsinntektene med 9,5 millioner kroner som følge av sterk abonnementsvekst de siste årene.

Morgenbladet har en EBITDA i 2023 på 13,3 millioner kroner, en økning på 9,7 millioner kroner fra året før. Økningen skyldes hovedsakelig at tildelingen av pressesøtten kom så sent på året, i tillegg til god underliggende drift. Resultat før skatt er på 16 millioner kroner, en økning på 13,1 millioner kroner fra 2022.

| RESULTATOVERSIKT I KRONER 1000 - MORGENBLADET AS | | | |
|--|---------------|--------------|----------------------|
| | 2023 | 2022 | Endring kr Endring % |
| Omsetning | 112 007 | 93 048 | 18 959 20 % |
| EBITDA | 13 329 | 3 654 | 9 675 265 % |
| Driftresultat | 13 043 | 2 811 | 10 232 364 % |
| Netto finansinntekt | 2 934 | 77 | 2 857 3711 % |
| Resultat før skatt | 15 977 | 2 888 | 13 089 453 % |
| Resultatmargin | 14,3 % | 3,1 % | |
| Årsresultat | 12 413 | 2 195 | 10 219 466 % |

8.5 Mediaconnect AS

Mediaconnects virksomhet er definert innenfor tjenesteporfolioen abonnementsystem og kundeservice. Mediaconnect selger sine tjenester til aviser, magasiner og forlag i Norge og Sverige.

Mediaconnect har i 2023 en omsetning på 46 millioner kroner, 0,7 millioner kroner lavere enn i 2022. EBITDA er på 3,7 millioner kroner, 3,1 millioner kroner lavere enn i 2022. Nedgangen skyldes lavere inntekter, økte kostnader knyttet til arbeid med sikkerhet og infrastruktur, i tillegg til høy prissetting på innsatsfaktorer.

Resultatet før skatt viser et overskudd på 3,8 millioner kroner, 3 millioner kroner lavere enn året før.

| RESULTATOVERSIKT I KRONER 1000 - MEDIACONNECT AS | | | |
|--|--------------|--------------|----------------------|
| | 2023 | 2022 | Endring kr Endring % |
| Omsetning | 46 042 | 46 715 | -673 -1 % |
| EBITDA | 3 739 | 6 827 | -3 088 -45 % |
| Driftresultat | 3 444 | 6 634 | -3 190 -48 % |
| Netto finansinntekt | 372 | 140 | 232 166 % |
| Resultat før skatt | 3 816 | 6 774 | -2 958 -44 % |
| Resultatmargin | 8,3 % | 14,5 % | |
| Årsresultat | 3 346 | 5 564 | -2 219 -40 % |

8.6 Medialogistikk AS

Medialogistikk AS er et selskap som tilbyr transport og distribusjonstjenester til mediebransjen.

Medialogistikk hadde i 2023 en omsetning på 48,6 millioner kroner, 0,4 millioner kroner høyere enn i 2022. Resultat før skatt er 2,4 millioner kroner, 1,5 millioner kroner bedre enn i 2022.



RESULTATOVERSIKT I KRONER 1000 - MEDIALOGISTIKK AS

| | 2023 | 2022 | Endring kr | Endring % |
|---------------------|--------------|------------|--------------|--------------|
| Omsetning | 48 643 | 48 249 | 394 | 1 % |
| EBITDA | 2 398 | 927 | 1 471 | 159 % |
| Driftresultat | 2 233 | 927 | 1 306 | 141 % |
| Netto finansinntekt | 151 | 2 | 149 | 8081 % |
| Resultat før skatt | 2 384 | 929 | 1 455 | 157 % |
| Resultatmargin | 4,9 % | 1,9 % | | |
| Årsresultat | 1 859 | 725 | 1 135 | 157 % |

8.7 Lettlest Media AS

Selskapet utgir lettlestavisen Klar Tale og nettavisen www.klartale.no. Avisen Klar Tale henvender seg til alle grupper med lese- og skrivensker. I tillegg selger selskapet tjenester som språkask og grafisk utforming av lettlest materiale. Klar Tale utgis på oppdrag fra Stiftelsen Klar Tale. Lettlest Media har utgitt Klar Tale siden 2008, og i 2021 fikk selskapet tilkjent produksjon av avisen for femårsperioden 2023 til 2027.

Selskapet har en omsetning i 2023 på 8,1 millioner kroner, en økning på 0,7 millioner kroner sammenlignet med 2022. Resultat før skatt er på 0,7 millioner kroner, en nedgang på 0,1 millioner kroner fra 2022.

RESULTATOVERSIKT I KRONER 1000 - LETTLEST MEDIA AS

| | 2023 | 2022 | Endring kr | Endring % |
|---------------------|------------|------------|------------|--------------|
| Omsetning | 8 080 | 7 367 | 713 | 10 % |
| EBITDA | 627 | 778 | -151 | -19 % |
| Driftresultat | 627 | 773 | -145 | -19 % |
| Netto finansinntekt | 85 | 47 | 37 | 79 % |
| Resultat før skatt | 712 | 820 | -108 | -13 % |
| Resultatmargin | 8,8 % | 11,1 % | | |
| Årsresultat | 555 | 694 | -79 | -12 % |

8.8 Swed Media AB

Selskapet er et heleid datterselskap lokalisert i Stockholm og eier 96 % av aksjene i Tidnings AB Nya Dagen og 100 % av aksjene i Swedmedia Forlag AB. Swed Media AB er i dag et holdingselskap med minimal aktivitet.

8.9 Tidnings AB Nya Dagen

Tidnings AB Nya Dagen gift ut avisen Dagen og nettutgaven Dagen.se. Dagen er en politisk uavhengig dagsavis på kristen grunn.

Dagen har en omsetning i 2023 på NOK 60,9 millioner kroner, en økning på 1,1 millioner kroner sammenlignet med 2022. Økningen skyldes endring i valutakurs. I SEK er inntektene 1,8 millioner kroner lavere enn i 2022. Det skyldes hovedsakelig nedgang i abonnementsinntektene, men også annonseinntektene er noe lavere. EBITDA i SEK er på 1,4 millioner kroner, 1,8 millioner kroner svakere enn i 2022.

Resultat før skatt viser et overskudd i NOK på 2,2 millioner kroner, en økning på 0,5 millioner kroner fra året før.

RESULTATOVERSIKT I KRONER 1000 - TIDNINGS AB NYA DAGEN

| | 2023 | 2022 | Endring kr | Endring % |
|---------------------|--------------|--------------|------------|-------------|
| Omsetning | 60 885 | 59 806 | 1 079 | 2 % |
| EBITDA | 1 423 | 3 074 | -1 651 | -54 % |
| Driftresultat | 1 184 | 2 782 | -1 598 | -57 % |
| Netto finansinntekt | 1 065 | -1 020 | 2 085 | 204 % |
| Resultat før skatt | 2 249 | 1 762 | 487 | 28 % |
| Resultatmargin | 3,7 % | 2,9 % | | |
| Årsresultat | 2 249 | 1 759 | 490 | 28 % |

8.10 Swedmedia Förlag AB

Libris Förlag endrer navn til Swedmedia Förlag i forbindelse med at virksomheten, inklusiv merkenavnet Libris, ble solgt 31. oktober 2021. Selskapet har siden dette vært et tilnærmet tomt selskap. Selskapet er med virkning fra 1. januar 2024 fusjonert med morselskapet Swed Media AB.

9. Tilknyttede selskaper

Mentor Medier har en eierandel på 39,4 % i selskapet Sulaposten AS.

10. Virksomhetens formål og strategi

Ifølge vedtektene i Mentor Medier er selskapets formål å eie enten direkte eller indirekte selskapet Vårt Land AS for derigjennom å legge forholdene til rette for utgivelse av Vårt Land. I tillegg kan selskapet drive annen medievirksomhet, herunder delta i andre selskaper med liknende virksomhet, handelsvirksomhet og kjøp og salg av aksjer eller på annen måte gjøre seg interessert i andre foretak.

Mentor Medier har som forretningside at vi skal være det beste eiermiljøet for medieselskaper med ulike verdimeisige og ideologiske ståsteder.

Mentor Medier har definert fire strategiske mål, og for hvert av de strategiske målene er det satsninger som skal bidra til at selskapet når målene. Følgende målsettinger er definert:

- Mentor Medier sine aviser skal vokse gjennom å dykke, særprege og egenart.
- Mentor Medier skal utvikle de beste løsningene i felleskap – til nytte for våre aviser
- Mentor Medier skal øke konkurransekraften i våre ikke-publisistiske virksomheter
- Mentor Medier skal vokse gjennom strategisk samarbeid/oppløp

11. Eierstyring og selskapsledelse

Mentor Medier legger til grunn anerkjente prinsipper for sin virksomhetsstyring. Disse prinsippene er vedtatt av generalforsamlingen. Hovedsak baserer prinsippene seg på anbefaling vedtørende eierstyring og selskapsledelse som er utgitt av NUES (Norsk utvalg for eierstyring og selskapsledelse).



12. Risikofaktorer

MARKEDSRISIKO

Både lesevane- og medlemsmarkedet er i endring. Mentor Medier legger stor vekt på å tilpasse seg denne situasjonen ved å satse på nye inntektsområder og digitalisere inntektsstrømmene. Som følge av økt rentenivå og økte husholdningskostnader er det en økende usikkerhet knyttet til privatøkonomien som vil kunne få følger for konsernets inntekter fremover.

Mentor Medier har hatt en stor kostnadsøkning spesielt knyttet til trykk og distribusjon. Dette gjør at papirproduktet blir stadig mindre lønnsomt, og understreker betydningen av å digitalisere kundemassen.

Mentor Medier mottar pressestøtte og en betydelig del av inntektsgrunnlaget er basert på denne støtten. Styret mener at pressestøtten er et viktig virkemiddel for å opprettholde et medlemsgjeld, og at støtten treffer godt. I Sverige har det kommet et forslag som innebærer relativt store endringer i pressestøtten som blir gjeldende fra 2024. Hvordan disse endringene påvirker Dagen er fortsatt uklart, men det er grunn til å tro at nivået blir vesentlig lavere enn tidligere.

Mentor Medier har de siste årene gjennomført flere tiltak som skal styrke data-sikkerheten. Som følge av den økte trusselvurderingen har dette arbeidet fått enda større oppmerksomhet den siste tiden.

KREDITTRISIKO

Risikoen for tap på fordringer er vurdert som lav og selskapet har hittil ikke hatt vesentlige tap på fordringer. Det er ikke inngått avtaler om motregning eller andre finansielle instrumenter som reduserer kredittrisikoen i Mentor Medier AS.

LIKVIDITETSRISIKO

Likviditeten i konsernet vurderes som god, men styret understreker at mye av likviditeten tilhører selskaper som har sterke utbyttebegrensninger som følge av forskrift om produksjonstilskudd.

Årsberetning 2023 Mentor Medier AS

Oslo, 25. april 2025
I styret for Mentor Medier AS



Kristin Veired
Styrets leder



Erik Bergner
Styrets nestleder



Bengt Adakusson




Odd Reidar Øie



Morten Jacobsen



Håvard Kvalheim



Maria Berg Reinertsen
Ansattes representant



Bjørnulf K. Bjørn
Ansattes representant



Per Magne Tveiten
Adm. dir.

Mentor Medier AS Resultatregnskap 2023 Morselskap og konsern

| | MORSLSKAP | | KONSERN | |
|--|---------------|---------------|----------------|----------------|
| (alle tall i hele tusen) | 2023 | 2022 | 2023 | 2022 |
| DRIFTSINTEKTER OG DRIFTSKOSTNADER | | | | |
| Brukerinntekter | 0 | 0 | 259 019 | 260 202 |
| Arnrønnsinntekter | 0 | 0 | 49 937 | 52 414 |
| Offentlig støtte | 0 | 0 | 93 594 | 83 407 |
| Andre inntekter | 53 818 | 51 875 | 88 139 | 103 347 |
| Sum driftsinntekt | 2 | 51 875 | 490 690 | 499 370 |
| Produksjon og distribusjonskostnad | 3 112 | 2 774 | 119 294 | 126 801 |
| Lønnskostnad | 19 007 | 14 129 | 243 675 | 246 197 |
| Annem driftskostnad | 5 | 37 339 | 113 214 | 128 610 |
| Sum driftskostnad | 55 631 | 54 242 | 476 142 | 501 609 |
| EBITDA | -1 813 | -2 367 | 14 547 | -2 238 |
| Avskrivninger | 4 433 | 4 599 | 10 031 | 13 726 |
| Driftsresultat (EBIT) | -6 267 | -6 966 | 4 516 | -15 965 |
| FINANSINTEKTER OG FINANSKOSTNADER | | | | |
| Inntekt på investering i datterselskap | 23 430 | 6 783 | 0 | 0 |
| Renteinntekt | 0 | 1 | 5 630 | 3 738 |
| Annem finansinntekt | 439 | 769 | 1 610 | 1 270 |
| Vedtlending markedsbaserte finansielle ornløpsmidler | 7 406 | -5 132 | 7 406 | -5 132 |
| Nedskrlving av andre finansielle anleggsmidler | -15 773 | 0 | 0 | 0 |
| Rentekostnad | -3 859 | -1 849 | -81 | -2 295 |
| Annem finanskostnad | -78 | -187 | -436 | -1 994 |
| Netto finansinntekt | 11 595 | 384 | 14 129 | -4 413 |
| Resultat før skattekostnad | 5 298 | -6 582 | 18 645 | -20 377 |
| Skattekostnad | 2 784 | -429 | 363 | -1 451 |
| ÅRSRESULTAT | 2 514 | -6 153 | 18 282 | -18 926 |
| Minoritetsandel årsresultat (underskudd (-)/overskudd) | | | -192 | -228 |
| Majoritetsandel årsresultat (underskudd (-)/overskudd) | | | 18 474 | -18 699 |
| Sum | | | 18 282 | -18 926 |
| OVERFØRINGER: | | | | |
| Avsatt til utbytte | 3 261 | 2 174 | | |
| Overført til/fra annem egenkapital | -748 | -8 327 | | |
| Sum overføringer | 2 514 | -6 153 | | |



Balanse pr. 31.12.

| EIEDELER (alle tall i hele tusen) | NOTE | MORSELSKAP | | | KONSERN |
|--------------------------------------|--------|----------------|----------------|----------------|----------------|
| | | 2023 | 2022 | 2023 | |
| ANLEGGSMIDLER | | | | | |
| Immaterielle eiendeler | | | | | |
| Andre immaterielle eiendeler | 6 | 2 186 | 6 420 | 2 777 | 8 466 |
| Merkelavn | 6 | 0 | 0 | 22 351 | 25 056 |
| Utsatt skattefordel | 9 | 0 | 7 | 6279 | 6 574 |
| Goodwill | 6 | 0 | 0 | 10 413 | 11 535 |
| Sum immaterielle eiendeler | | 2 186 | 6 428 | 42 020 | 51 630 |
| Variante driftsmidler | | | | | |
| Inventar og annet driftsløsøre | 6 | 785 | 212 | 2 528 | 4 477 |
| Sum varierte driftsmidler | | 785 | 212 | 2 528 | 4 477 |
| Finansielle anleggsmidler | | | | | |
| Investering i datterselskap | 10 | 189 141 | 208 630 | 0 | 0 |
| Investeringer i tilknyttet selskap | 7 | 732 | 772 | 732 | 772 |
| Andre langsiktige fordringer | 11, 12 | 0 | 0 | 3 321 | 3 395 |
| Sum finansielle anleggsmidler | | 189 873 | 209 402 | 4 053 | 4 167 |
| SUM ANLEGGSMIDLER | | 192 844 | 216 042 | 48 601 | 60 274 |
| OMLØPSMIDLER | | | | | |
| Vareer | 13 | 0 | 0 | 0 | 1 041 |
| Fordringer | | | | | |
| Kundefordringer | 11 | 1 655 | 348 | 18 098 | 26 729 |
| Andre fordringer | 11 | 21 917 | 11 140 | 12 032 | 15 713 |
| Sum fordringer | | 23 572 | 11 488 | 30 110 | 42 442 |
| Investeringer | | | | | |
| Markedsbaserte aksjer og fond | 8 | 79 126 | 71 343 | 89 746 | 80 452 |
| Sum investeringer | | 79 126 | 71 343 | 89 746 | 80 452 |
| Bankinnskudd og kontanter | 14 | 98 558 | 74 766 | 165 349 | 150 376 |
| SUM OMLØPSMIDLER | | 201 256 | 157 596 | 285 206 | 274 311 |
| SUM EIEDELER | | 394 099 | 373 638 | 333 807 | 334 585 |

Balanse pr. 31.12.

| EGENKAPITAL OG GJELD (alle tall i hele tusen) | NOTE | MORSELSKAP | | | KONSERN |
|--|-----------|----------------|----------------|----------------|----------------|
| | | 2023 | 2022 | 2023 | |
| EGENKAPITAL | | | | | |
| Innskutt egenkapital | | | | | |
| Aksjekapital (5 435 779 aksjer à kr. 0,25) | 15 | 1 359 | 1 359 | 1 359 | 1 359 |
| Annen innskutt egenkapital | | 38 522 | 38 522 | 38 522 | 38 522 |
| Overkursfond | | 13 149 | 13 149 | 13 149 | 13 149 |
| Sum innskutt egenkapital | | 53 030 | 53 030 | 53 030 | 53 030 |
| Opptjent egenkapital | | | | | |
| Annen egenkapital | | 134 548 | 148 648 | 159 060 | 146 634 |
| Egne aksjer | | 0 | 0 | 0 | 0 |
| Sum opptjent egenkapital | | 134 548 | 148 648 | 159 060 | 146 634 |
| Minoritesinteresser | | 0 | 0 | 2 494 | 1 732 |
| SUM EGENKAPITAL | 16 | 187 578 | 201 678 | 214 584 | 201 396 |
| GJELD | | | | | |
| Annen langsiktig gjeld | | 0 | 0 | 196 | 586 |
| Pensjonsforpliktelse | 4 | 68 | 0 | 68 | 0 |
| Utsatt skatt | | 68 | 0 | 68 | 0 |
| Sum annen langsiktig gjeld | | 136 | 0 | 264 | 586 |
| Kortsiktig gjeld | | | | | |
| Leverandørgjeld | 11 | 3 846 | 4 535 | 23 311 | 29 421 |
| Skyldige offentlige avgifter | | 1 186 | 823 | 13 901 | 14 412 |
| Skyldig utbytte | | 3 261 | 2 248 | 3 264 | 2 251 |
| Abonnementforskudd | | 0 | 0 | 44 032 | 48 916 |
| Annen kortsiktig gjeld | 11, 17 | 168 159 | 164 354 | 34 428 | 37 603 |
| Sum kortsiktig gjeld | | 206 453 | 171 960 | 118 938 | 132 604 |
| SUM GJELD | | 206 589 | 171 960 | 119 203 | 133 190 |
| SUM EGENKAPITAL OG GJELD | | 394 099 | 373 638 | 333 807 | 334 585 |

Mentor Medier AS Balanse pr. 31.12.23 Morselskap og konsern

Mentor Medier AS Kontantstrømpoppstilling 2023 Morselskap og konsern

Oslo, 25. april 2025
I styret for Mentor Medier AS



Kristin Vaerøed
Styrets leder




Erik Bjørnager
Styrets medlemmer



Bengt Adakusson



Odd Kvalheim, die



Maren Jacobsen



Håvard Kvalheim



Maria Berg Rasmussen
Ansattes representant



Birgitte K. Bjørn
Ansattes representant



Per Magnus Thiesen
Adm. dir.

| | MORSLSKAP | | KONSERN | |
|---|---------------|---------------|---------------|----------------|
| | 2023 | 2022 | 2023 | 2022 |
| KONTANTSTRØM FRA OPERASJONELLE AKTIVITETER (alle tall i hele tusen) | | | | |
| Ordinært resultat før skattekostnad | 5 298 | -6 382 | 18 645 | -20 377 |
| Beralt skatt | 0 | 0 | 0 | -3 288 |
| Avskrivninger/medskrivninger | 4 453 | 4 599 | 10 605 | 13 726 |
| Inneksført utbytte og konsernbidrag | -23 430 | -6 783 | 0 | 0 |
| Nedskrivning av anleggsmidler | 15 773 | 0 | 0 | 0 |
| Gevinst ved salg av aksjer / verdiendring fond | -7 784 | 4 424 | -8 627 | 5 498 |
| Endring i varelager | 0 | 0 | 1 041 | -1 041 |
| Endring i kundefordringer | -1 307 | 181 | 8 650 | -6 850 |
| Endring i leverandørgjeld | -689 | 2 099 | -6 110 | 9 841 |
| Endring i andre tidsavgrensningsposter | 2 777 | -1 363 | -5 610 | -9 059 |
| Netto kontantstrøm fra operasjonelle aktiviteter | -4 908 | -3 425 | 18 593 | -11 551 |

| KONTANTSTRØM FRA INVESTERINGSAKTIVITETER | |
|--|--------------|
| Innbetaling ved salg av varige driftsmidler og imm. eiendeler | 0 |
| Økning bankinnskudd ifm fusjon | 2 793 |
| Nedgang bankinnskudd knyttet til salg | 0 |
| Utbetalinger ved kjøp av varige driftsmidler og imm. eiendeler | -804 |
| Utbetalinger ved salg av virksomhet | 0 |
| Utbetalinger ved kjøp av aksjer og andeler i andre foretak | -7 |
| Utbetalinger ved kjøp av andre investeringer | -13 901 |
| Endring langsiktige fordringer | -10 000 |
| Utbetalinger ved kjøp av datterselskaper | 7 451 |
| Mottatt utbytte fra tilknyttet selskap | 40 |
| Netto kontantstrøm fra investeringsaktiviteter | 9 472 |

| KONTANTSTRØM FRA FINANSIERINGSAKTIVITETER | |
|--|---------------|
| Endring i mellomværende i konsernkontosystem | 21 402 |
| Tilbakebetalt depositum | 0 |
| Utbetaling av utbytte | -2 174 |
| Netto kontantstrøm fra finansieringsaktiviteter | 19 227 |

| | |
|--|---------------|
| Effekt av valutakursendringer på konsernet og bankinnskudd | 0 |
| Netto endring i kontanter og bankinnskudd | 23 792 |
| Beholdning av kontanter og bankinnskudd 01.01. | 74 766 |
| Beholdning av kontanter og bankinnskudd 31.12. | 98 558 |



Mentor Medier AS Noter til årsregnskapet for 2023 Morselskap og konsern

Note 1. Regnskapsprinsipper

Årsregnskapet er satt opp i samsvar med regnskapsloven og god regnskapspraksis. Konsernregnskapet er presentert i norske kroner, avrundet til nærmeste tusen, om ikke annet er angitt.

Følgende regnskapsprinsipper er anvendt:

Konsolidering

Konsernregnskapet inkluderer Mentor Medier AS og selskaper som Mentor Medier AS har bestemmende innflytelse over. Bestemmende innflytelse oppnås normalt når konsernet eier mer enn 50 % av aksjene i selskapet, og konsernet er i stand til å utøve faktisk kontroll over selskapet. Se note 10 for oversikt over de selskapene som inkluderes i konsernregnskapet.

Transaksjoner og mellomværende mellom selskapene i konsernet er eliminert. Konsernregnskapet er utarbeidet etter ensartede prinsipper, ved at datterselskapet følger de samme regnskapsprinsipper som morselskapet. Minoritetsinteressenes andel av resultat etter skatt, og egenkapital, er vist som egne poster i resultatregnskapet og balansen.

Eierandeler i datterselskaper er eliminert i konsernregnskapet etter oppkjøpsmetoden. Forskjellen mellom kostpris for eierandeler og bokført verdi av netto eiendeler på oppkjøpsdatoen analyseres og henføres til de enkelte balanseposter i henhold til reell verdi. Eventuelle ytterligere merverdi som skyldes forventninger om fremtidig inntjenning, aktiveres som goodwill og avskrives i resultatregnskapet i takt med de underliggende forhold og forventet økonomisk levetid. Selskaper som er kjøpt eller solgt i løpet av året inkluderes i konsernregnskapet fra det tidspunktet kontroll oppnås og inntil kontroll opphører.

Ved trinnsvis kjøp av eiendeler legges verdien av eiendeler og gjeld ved tidspunktet for etablering av konsernforholdet til grunn. Senere kjøp av eierandeler i eksisterende datterselskap, vil ikke påvirke vurderingen av eiendeler og gjeld, med unntak av merverdi i form av goodwill som analyseres ved hvert kjøp.

Tilknyttede selskaper er enheter hvor konsernet har betydelig (men ikke bestemmende) innflytelse, over den finansielle og operasjonelle styringen (normalt, ved eierandel på mellom 20 % og 50 %). Konsernregnskapet inkluderer konsernets andel av resultat fra tilknyttede selskaper etter egenkapitalmetoden fra det tidspunktet betydelig innflytelse oppnås og inntil slik innflytelse opphører. Når konsernets tapsandel overstiger investeringen i et tilknyttet selskap, reduseres konsernets balanseførte verdi til null og ytterligere tap regnskapsføres ikke med mindre konsernet har en forpliktelse til å dekke dette tapet.

Valuta

Transaksjoner i utenlandsk valuta omregnes til kursen på transaksjonstidspunktet. Pengeposter i utenlandsk valuta omregnes til norske kroner ved å benytte balansedagens kurs. Ikke-pengeposter som måles til historisk kurs uttrykkes i utenlandsk valuta, omregnes til norske kroner ved å benytte valutakursen på transaksjonstidspunktet. Ikke-pengeposter som måles til virkelig verdi uttrykkes i utenlandsk valuta, omregnes til valutakursen fastsatt på måletidspunktet. Valutakursendringer resulterer i løpende i regnskapsperioden under andre finansposter.

Driftsinntekter og kostnader

Driftsinntekter fra varresalg innregnes når levering har funnet sted og det vesentligste av risiko og avkastning knyttet til eierskapet er overført til kjøperen. Avslag og rabatter behandles som reduksjon av driftsinntekten.

Annonseinntekter i trykte medier innregnes ved inntrykk. Abonnementsinntekter i trykte medier faktureres forskuddsvis og innregnes i takt med leveransen over abonnementsperioden. Driftsinntekter fra annet varresalg, herunder løssalgsinntekter, innregnes når levering har funnet sted, med reduksjon for retur.

Annonseinntekter på internett inntektsføres ved publisering. Øvrige inntekter fra virksomhet på internett, herunder abonnementsbaserte inntekter, innregnes over perioden tjenestene leveres.

Kostnader medtas etter sammenstillingsprinsippet, dvs. at kostnader medtas i samme periode som tilhørende inntekter inntektsføres.

Bruk av estimater

Ledelsen har brukt estimater og forutsetninger som har påvirket resultatregnskapet og verdsettelsen av eiendeler og gjeld, samt usikre eiendeler og forpliktelser på balansedagen under utarbeidelsen av årsregnskapet i henhold til god regnskapspraksis.

Offentlige tilskudd

Selskapet følger god regnskapspraksis, NRS nr. 4, m.h.t. bokføring av offentlige tilskudd, dvs. at skatteform bokføres til reduksjon av de regnskapsposter de vedører. Produksjonstilskudd og innovasjonstilskudd fra Medietilsynet er ført brutto som inntekt i samme periode som tilsvarende kostnader som tilskuddet skal dekke, og inngår under andre driftsinntekter.

Skatt

Skattekostnaden i resultatregnskapet omfatter både periodens betalbare skatt og endring i utsatt skatt. Utsatt skatt er beregnet med 22 % på grunnlag av de midlertidige forskjeller som eksisterer mellom regnskapsmessige og skattemessige verdier, samt ligningsmessig underskudd til fremføring ved utgangen av regnskapsåret. Skatteøkende og skattemeduserende midlertidige forskjeller som reverserer eller kan reversere i samme periode er utlignet og nettoført. Utsatt skatt på merverdi i forbindelse med oppkjøp av datterselskaper blir ikke utlignet.

Hovedregel for vurdering og klassifisering av eiendeler og gjeld

Eiendeler bestemmes til varig eie eller bruk og klassifiseres som anleggsmidler. Andre eiendeler er klassifisert som omløpsmidler. Fordringer som skal tilbakebetales innen et år er uansett klassifisert som omløpsmidler. Ved klassifisering av kortsiktig og langsiktig gjeld er analoge kriterier lagt til grunn.

Anleggsmidler vurderes til anskaffelseskost, men nedskrives til virkelig verdi når verdifallet forventes ikke å være forbigående. Anleggsmidler med begrenset økonomisk levetid avskrives planmessig. Langsiktig gjeld balanseføres til nominelt mottatt beløp på etableringstidspunktet.

Omløpsmidler vurderes til laveste av anskaffelseskost og virkelig verdi. Kortsiktig gjeld balanseføres til nominelt mottatt beløp på etableringstidspunktet.

Enkelte poster er vurdert etter andre regler. Postene det gjelder vil være blant de postene som omhandles nedenfor.

Immaterielle eiendeler

Utgifter til egen tilvirkning av immaterielle eiendeler, herunder utgifter til egen forskning og utvikling, balanseføres når det er sannsynlig at de fremtidige økonomiske fordelene knyttet til eiendelene vil tilflyte selskapet og anskaffelseskost kan måles pålitelig.

Immaterielle eiendeler som er kjøpt enkeltvis, er balanseført til anskaffelseskost. Immaterielle eiendeler overtaatt ved kjøp av virksomhet, er balanseført til anskaffelseskost når kriteriene for balanseføring er oppfylt. Immaterielle eiendeler med begrenset økonomisk levetid avskrives planmessig. Immaterielle eiendeler nedskrives til gjennvinnbart beløp dersom de forventede økonomiske fordelene ikke dekker balanseført verdi og eventuelle gjensvinnbare tilvirkningsutgifter.

Varige driftsmidler

Varige driftsmidler balanseføres og avskrives lineært over driftsmidlets forventede levetid. Vesentlige driftsmidler som består av betydelige komponenter med ulik levetid er dekomponert med ulik avskrivningstid for de ulike komponentene. Direkte vedlikehold av driftsmidler kostnadsføres løpende under driftskostnader, mens reparasjoner eller forbedringer tillegges driftsmidlets kostpris og avskrives i takt med driftsmidlet. Dersom gjennvinnbart beløp av driftsmidlet er lavere enn balanseført verdi, foretas nedskrivning til gjennvinnbart beløp. Gjennvinnbart beløp er det høyeste av netto salgsv verdi og verdi i bruk. Verdi i bruk er nåverdien av de fremtidige kontantstrømmene som eiendelen forventes å generere.

Aksjer i datterselskaper

Investeringer i datterselskaper vurderes etter kostmetoden. Investeringene blir nedskrevet til virkelig verdi dersom verdifallet ikke er forbigående og det må anses nødvendig etter god regnskapspraksis. Mottatt utbytte og konsernbidrag fra datterselskapene er inntektsført som annen finansinntekt.



Aksjer i tilknyttet selskap

Tilknyttede selskaper er enheter hvor konsernet har betydelig innflytelse, men ikke kontroll over den finansielle og operasjonelle styringen. Regnskapet inkluderer konsernets andel av resultater fra tilknyttede selskaper etter egenkapitalmetoden fra det tidspunktet betydelig innflytelse oppnås og til slik innflytelse opphører. Konsernets andel av resultatet i et tilknyttet selskap er basert på resultat etter skatt i det tilknyttede selskapet med fradrag for eventuelle avskrivninger på merverdier som skyldes at kostpris på eierandelen var høyere enn den ervervede andel av bokført egenkapital.

Andre anleggsaksjer og andeler

Anleggsaksjer og mindre investeringer i selskaper hvor vi ikke har betydelig innflytelse balanseføres til anskaffelses-kost. Investeringene blir nedskrevet til virkelig verdi dersom verdifallet ikke er forbigående. Mottatt utbytte og andre overskuddsuddelinger fra selskapene inntektføres som annen finansinntekt.

Aksjer i andre selskaper (omløpsaksjer)

Kortsiktige plasseringer (aksjer og andeler vurdert som omløpsmidler) vurderes til virkelig verdi på balansedagen. Mottatt utbytte og andre utdelinger fra selskapene inntektføres som annen finansinntekt.

Varer

Varelaget er vurdert, basert på FIFO-prinsippet, til det laveste av anskaffelseskostnad og netto salgsverdi på balansedagen. For homogene produktgrupper benyttes kollektiv verdilowering. For varer i produksjon og ferdigvarer inkluderer anskaffelsesverdi designtekstnader, trykketekstnader, direkte lønn (gjelder kun for Swedmedia Følag), andre direkte kostnader og andre indirekte henførbare produktionskostnader. Verdien av produktene som er igjen på lager skrives ned basert på våre historiske salgssatser for de respektive produktgruppene.

Fordringer

Kundefordringer og andre fordringer oppføres til pålydende etter fradrag for avsetning til forventet tap. Avsetning til tap gjøres på grunnlag av en individuell vurdering av de enkelte fordringene.

Pensjoner

Ved regnskapsføring av innskuddsbasert pensjon er betalt premie lagt til grunn. Arbeidsgiveravgifter inkludert i tallene.

Kontantstrømpoppstilling

Kontantstrømpoppstillingen er utarbeidet etter den indirekte metode. Kontanter og kontantekvivalenter omfatter kontanter, bankinnskudd og andre kortsiktede, likvide plasseringer.

Note 2. Driftsinntekter pr. virksomhetsområde og geografisk område – Konsern

Konsernets salgsinntekter består først og fremst av abonnementsinntekter, løssalgsinntekter, annonseinntekter og inntekter fra transport og distribusjon.

| PER GEOGRAFISK MARKED: | 2023 | 2 022 |
|--------------------------|----------------|----------------|
| (alle tall i hele tusen) | | |
| Norge * | 422 752 | 431 530 |
| Sverige | 67 938 | 67 840 |
| Sum | 490 690 | 499 370 |

* Medialogistikk har i 2023 endret prinsipp i presentasjon av inntekter og kostnader vedrørende distribusjon. Endringen innebærer at tallene er endret fra brutto til netto presentasjon. Salgsinntekter og varekostnader for 2022 er omarbeidet slik at tallene er sammenlignbare.

Note 3. Lønnskostnad, antall ansatte, godtgjørelser, lån til ansatte mm

| MORSELSKAP | LØNNKOSTNADER | KONSERN |
|---------------|--------------------------|----------------|
| 2022 | 2023 | 2023 |
| | (alle tall i hele tusen) | |
| 11 446 | 15 291 | 187 882 |
| 1 882 | 2 533 | 34 001 |
| 617 | 1 49 | 13 062 |
| 185 | 1 035 | 8 731 |
| 14 130 | 19 007 | 243 675 |

9 Antall årsverk sysselsatt i regnskapsåret

| YTELSER TIL LEDENDE PERSONER | LØNN | PENSJONS- KOSTNADER | ANNEN GODT- GJØRELSE |
|------------------------------|-------|---------------------|----------------------|
| (alle tall i hele tusen) | | | |
| Administrerende direktør | 2 419 | 99 | 25 |
| Styret | 1 914 | . | . |

Administrerende direktør har under gjitte forutsetninger rett på etterlønn i inntil 18 måneder. Deleer av dette beløpet kan motregnes mot lønn fra eventuelle ny fast jobb.

Pensjon

Foretaket er pliktig til å ha tjenestepensjonsordning etter lov om obligatorisk tjenestepensjon, og har pensjonsordning som tilfredsstiller kravene i denne loven.

Revisor

Godtgjørelse til revisor fordeler seg slik:

| MORSELSKAP | REVISOR | KONSERN |
|------------|---------|---------|
| 2022 | 2023 | 2023 |
| 205 | 224 | 958 |
| 987 | 40 | 255 |
| 71 | 67 | 286 |

* Endringen i "attestasjonstjenester og annen konsulentbistand" skyldes at PWC i 2022 bistod i et prosjekt knyttet til IT-sikkerhet, og kostnader fra PWC i 2023 for årsoppgjør 2022



Note 4. Pensjonskostnader, -midler og -forpliktelser

Konsernet er pliktig til å ha tjenestepensjonsordning etter lov om obligatorisk tjenestepensjon, og har pensjonsordninger som tilfredsstiller kravene i denne loven. Konsernet har pr 31.12.2023 kun innskuddsbasert pensjonsordning.

Note 5. Skattefunn - Konsem

(alle tall i hele tusen)

Mediconnect AS har fått innvilget offentlige tilskudd i forbindelse med Skattefunn-ordningen. Tilskuddet er behandlet i h.h.t NRS 4 Offentlige tilskudd, dvs at tilskuddet er ført til reduksjon av de tilhørende kostnadsposter. Totalbeløpet på kr 1 657 313 er oppført som annen kortsiktig fordring. Beløpet krytter seg til lønnskostnader og ekstern konsulent-bistand og er ført til reduksjon i henholdsvis lønnskostnader og andre driftskostnader. Tilskuddet er betinget av endelig godkjenning fra ligningsmyndighetene.

Totale FOU kostnader, vedrørende tilskuddsberettigede prosjekter som er kostnadsført i 2023, beløper seg til kr 8 772 700.

Note 6. Varige driftsmidler og immaterielle eiendeler - Møtselskapet og konsem

| MØTSELKAPET | | | |
|----------------------------------|--------------------------|---------------|---------------|
| (alle tall i hele tusen) | Påkostning leide lokaler | Driftsleasøe | Programvare |
| Anskaffelseskost 1.1.23 | 5 941 | 1 389 | 25 327 |
| Tilgang | 688 | 16 | 100 |
| Avgang | 0 | -98 | 0 |
| Anskaffelseskost 31.12.23 | 6 629 | 1 107 | 25 627 |
| Akk. nedskrivninger 31.12.23 | 5 952 | 998 | 23 441 |
| Bokført verdi pr 31.12.23 | 677 | 109 | 2 186 |
| Økonomisk levetid | 3 - 5 år | 5 år | 2 - 4 år |
| Avskrivningsplan | Lineær | Lineær | Lineær |
| Årets avskrivninger | 82 | 36 | 4 335 |
| Totalt | 3 923 | 12 900 | 16 823 |

| KONSENER - GOODWILL - SPESIFISERT PR. VIRKSOMHETSLOPP I KONSEM | | | |
|--|---------------|-----------------|---------------|
| (alle tall i hele tusen) | Swed Media AB | Morgenbladet AS | Totalt |
| Anskaffelseskost 01.01.23 | 3 923 | 12 900 | 16 823 |
| Tilgang | 0 | 0 | 0 |
| Avgang | 0 | 0 | 0 |
| Anskaffelseskost 31.12.23 | 3 923 | 12 900 | 16 823 |
| Akk. nedskrivninger 31.12.23 | 0 | 0 | 0 |
| Akk. avskrivninger 31.12.23 | 3 400 | 3 010 | 6 410 |
| Bokført verdi pr 31.12.23 | 523 | 9 890 | 10 413 |
| Økonomisk levetid | 15 år | 15 år | 15 år |
| Avskrivningsplan | Lineær | Lineær | Lineær |
| Årets avskrivninger | 262 | 860 | 1 122 |
| Årets nedskrivninger | 0 | 0 | 0 |

Goodwill som er ferdig avskrevet er tatt ut av oversikten. Anskaffelseskost, akkumulert nedskrivninger og avskrivninger er som følge av det justert.

Goodwill for Swed Media AB og Morgenbladet AS har en avskrivningsplan på 15 år. Begrunnelsen for at goodwill avskrives over mer enn fem år er at dette gjelder oppkjøp av selskaper med merkevarer som anses å ha en langsiktig verdi.

| KONSENER | | | | | |
|----------------------------------|----------------------|---------------|---------------|---------------|----------------|
| (alle tall i hele tusen) | Andre imm. Eiendeler | Merkevarer | Goodwill | Driftsleasøe | Totalt |
| Anskaffelseskost 1.1.23 | 66 200 | 50 112 | 59 642 | 38 149 | 214 104 |
| Tilgang | 546 | 0 | 0 | 1 339 | 1 885 |
| Avgang | -2 128 | 0 | 0 | -2 760 | 0 |
| Anskaffelseskost 31.12.23 | 64 618 | 50 112 | 59 642 | 36 728 | 211 100 |
| Akk. nedskrivninger 31.12.23 | 0 | 0 | 0 | 0 | 0 |
| Akk. avskrivninger 31.12.23 | 61 841 | 27 562 | 49 229 | 34 200 | 172 832 |
| Bokført verdi pr 31.12.23 | 2 777 | 22 550 | 10 413 | 2 528 | 38 269 |
| Økonomisk levetid | 3-10 år | 20 år | 15 år | 3-10 år | |
| Avskrivningsplan | Lineær | Lineær | Lineær | Lineær | |
| Årets avskrivninger | 4 720 | 2 506 | 1 122 | 1 684 | 10 031 |
| Årets nedskrivninger | 0 | 0 | 0 | 0 | 0 |

Det er foretatt en utrangering av driftsmidler som er ferdig avskrevet. Anskaffelseskost, akkumulert nedskrivninger og avskrivninger er som følge av det justert.

Note 7. Eierandeler i tilknyttede selskaper - Mor og konsem

| Selskap | | Sulloposten AS |
|--|------------|----------------|
| (alle tall i hele tusen) | | |
| Forretningskontor | Langevåg | |
| Eierandel | 39,4 % | |
| Stemmesandel | 39,4 % | |
| Balansført EK på anskaffelsepunktet | 227 | 130 |
| Inngående balanse 1.1.23 | 772 | 772 |
| Innektført resultat | 0 | 0 |
| Andre endringer i løpet av året | -40 | -40 |
| Utgående balanse pr 31.12.23 | 732 | 732 |
| Balansført verdi merverdi - Inngående balanse 1.1.23 | 0 | 0 |
| Tilgang merverdier | 0 | 0 |
| Avgang | 0 | 0 |
| Årets avskrivning av merverdier | 0 | 0 |
| Balansført verdi merverdi pr 31.12.23 | 0 | 0 |

Note 8. Finansielle anleggsmidler og omløpsmidler – Mor og konsern

| MORSELSKAP - OMLØPSMIDLER | Ansk. kost | Bokført verdi | Markedsverdi | Resultatført verdi/ending |
|--|---------------|---------------|---------------|---------------------------|
| <i>(alle tall i hele tusen)</i> | | | | |
| Markedsbaserte aksjer og fond | | | | |
| Rentefond - Danske Invest | 55 283 | 60 435 | 60 435 | 4 040 |
| Aksjefond - Danske Invest | 13 219 | 18 691 | 18 691 | 3 744 |
| Sum markedsbaserte aksjer og fond | 68 501 | 79 126 | 79 126 | 7 784 |

| KONSERN - ANLEGGSMIDLER | Ansk. kost | Bokført verdi |
|---------------------------------|------------|---------------|
| <i>(alle tall i hele tusen)</i> | | |
| Investering i aksjer | | |
| SAM Distribusjon AS | 10 | 10 |
| Norsk Telegrambyrå | 74 | 74 |
| Sum investering i aksjer | 84 | 84 |

| KONSERN - OMLØPSMIDLER | Ansk. kost | Bokført verdi | Markedsverdi | Resultatført verdi/ending |
|--|---------------|---------------|---------------|---------------------------|
| <i>(alle tall i hele tusen)</i> | | | | |
| Markedsbaserte aksjer og fond | | | | |
| Rentefond - Danske Invest | 55 283 | 60 435 | 60 435 | 4 040 |
| Aksjefond - Danske Invest | 13 219 | 18 691 | 18 691 | 3 744 |
| Kombinasjonsfond - Danske Capital | 10 130 | 10 620 | 10 620 | 844 |
| Sum markedsbaserte aksjer og fond | 78 631 | 89 746 | 89 746 | 8 627 |

Note 9. Skattekostnad

| MORSELSKAP | 2022 | 2023 | Årets skattekostnad fremkommer slik: | KONSERN | 2022 | 2023 |
|------------|------|-------|--------------------------------------|---------|------------|---------------|
| | 0 | 2 666 | Betalbar skatt | | 0 | 0 |
| | -429 | 76 | Ending i utsatt skatt | | 320 | -1 284 |
| | 0 | 43 | For mye, for lite avsatt i for | | 43 | -167 |
| | -429 | 2 784 | Skattekostnad | | 363 | -1 451 |

| MORSELSKAP | 2022 | 2023 | Betalbar skatt i balansen | KONSERN | 2022 | 2023 |
|------------|------|------|---------------------------------|---------|--------|--------|
| | 0 | 0 | <i>(alle tall i hele tusen)</i> | | 0 | 0 |
| | 0 | 0 | Til gode skatteFUNN-tilskudd# | | -1 657 | -1 429 |
| | 0 | 0 | Betalbar skatt i balansen | | -1 657 | -1 429 |

| MORSELSKAP | 2022 | 2023 | Avstemning fra nominell til faktisk skattesats | KONSERN | 2022 | 2023 |
|------------|--------|-------|--|---------|--------|---------|
| | -6 582 | 5 298 | <i>(alle tall i hele tusen)</i> | | 18 645 | -20 377 |
| | -1 448 | 1 166 | Årsresultat før skatt | | 4 102 | -4 483 |
| | | | Forventet inntektslekt etter nominell skattesats | | | |
| | 1 019 | 1 619 | Skatteeffekten av følgende poster: | | -1 880 | 3 192 |
| | 0 | 0 | Ikke skattepliktige inntekter og kostnader | | -2 230 | 0 |
| | 0 | 0 | Skatteeffekt endret skattesats | | 371 | -160 |
| | -429 | 2 784 | Andre forskjeller | | 363 | -1 451 |
| | 7 % | 53 % | Skattekostnad | | 2 % | 7 % |
| | | | Effektiv skattesats | | | |

* Til gode SkatteFUNN-tilskudd gjelder et tilskudd som Mediacomnect AS mottar på et prosjekt. Dette kommer til fra drag på betalbar skatt i balansen hos Mediacomnect AS. Totalt tilskudd er på TNOK 1 657 og er presentert som en kortsiktig fordring i balanseoppstillingen.

Forventet inntektslekt er basert på 22 % i Norge og 20,6 % i Sverige.

Morselskap

Spesifikasjon av skatteeffekten av midlertidige forskjeller og underskudd til framføring:

| MORSELSKAP | 2023 | 2022 |
|--|----------|-----------|
| <i>(alle tall i hele tusen)</i> | | |
| Driftsmidler | 0 | 68 |
| Pensjonspremie/forpliktelse | 0 | 0 |
| Sum | 0 | 68 |
| Ikke balanseført utsatt skattefordel | 0 | 0 |
| Netto utsatt fordel/forpl. i balansen | 0 | 68 |

Utsatt skattefordel er oppført med utgangspunkt i fremtidig inntekt.

Konsern

Spesifikasjon av skatteeffekten av midlertidige forskjeller og underskudd til framføring:

| KONSERN | 2023 | 2022 |
|---|---------------|--------------|
| <i>(alle tall i hele tusen)</i> | | |
| Driftsmidler | 325 | 0 |
| Immaterielle eiendeler | 0 | 4 961 |
| Fordringer | 65 | 0 |
| Pensjonspremie/forpliktelse | 125 | 0 |
| Andre forskjeller | 0 | 30 |
| Underskudd til framføring | 15 228 | 0 |
| Forskjeller som ikke inngår i ber. av utsatt skattefordel | 0 | 0 |
| Sum | 15 744 | 4 991 |
| Ikke balanseført utsatt skattefordel | 4 542 | 8 419 |
| Netto utsatt fordel/forpl. i balansen | 6 211 | 6 574 |

Utsatt skattefordel er oppført med utgangspunkt i fremtidig inntekt. Ikke balanseført utsatt skatt knytter seg til Dagsavisen AS og deler av virksomheten i Sverige. Ikke balanseført utsatt skattefordel i Sverige er for 2023 estimert med utgangspunkt i resultat i de svenske datterselskapsene for 2023.



22 % er benyttet for å beregne utsatt skattefordel på norske skatteposisjoner og 20,6 % for å beregne utsatt skattefordel på svenske skatteposisjoner.

Note 10. Datterselskaper

Mentor Medier AS * har bestemte innflytelse over følgende selskaper pr 31.12.2023:

| FIRMA | Konsolidert (ja/nei) | Forretningskontor | Stemmeandel | Eierandel | Bokført verdi aksjer (i hele tusen) |
|--|----------------------|-------------------|-------------|-----------|-------------------------------------|
| Vårt Land AS | Ja | Oslo | 100% | 100% | 28 590 |
| Dagsavisen AS | Ja | Oslo | 99,48% | 92,48% | 39 000 |
| Morgenbladet AS | Ja | Oslo | 99,79% | 99,79% | 44 774 |
| Swed Media AB | Ja | Stockholm | 100% | 100% | 20 339 |
| Mediacomnect AS ** | Ja | Oslo | 100% | 100% | 40 000 |
| Medialogistikk AS | Ja | Oslo | 100% | 100% | 14 726 |
| Lettlest Media AS | Ja | Oslo | 100% | 100% | 400 |
| Strekk Media AS | Ja | Oslo | 100% | 100% | 1 312 |
| Swed Media AB har følgende datterselskaper: | | | | | |
| Swedmedia Förlag AB*** | Ja | Stockholm | 100% | 100% | |
| Tidnings AB Nya Dagen (publ) | Ja | Stockholm | 96,16% | 96,16% | |

*Mediehuset Dagsavisen AS og Mediesalg AS har i 4. kvartal 2023 blitt fusjonert inni Mentor Medier AS. **Bokført verdi av aksjene i Mediacomnect ble i 2023 nedskrevet fra 5,8 millioner kroner til 40 millioner kroner basert på en totalvurdering av selskapet. ***Swedmedia Förlag AB (tidligere Libris Förlag) er et tomt selskap etter at det ble gjennomført en virksomhetsoverdragelse 1. november 2021.

Note 11. Mellomværende og interne transaksjoner - Morselskapet

| | Kundefordringer | | Andre fordringer | |
|-------------------------|-----------------|------------|------------------|----------|
| | 2023 | 2022 | 2023 | 2022 |
| Foretak i samme konsern | 1 655 | 295 | 0 | 0 |
| Sum | 1 655 | 295 | 0 | 0 |

| | Øvrig kortsiktig gjeld * | | Leverandørgjeld | |
|-------------------------|--------------------------|----------------|-----------------|--------------|
| | 2023 | 2022 | 2023 | 2022 |
| Foretak i samme konsern | 184 243 | 162 842 | 264 | 1 128 |
| Sum | 184 243 | 162 842 | 264 | 1 128 |

* Gjelder konsernkoordinering

| Transaksjon/transaksjonsgruppe | Tilhører resultatlinje | Møtpart | | 2023 | 2022 |
|--------------------------------|------------------------|-----------------|-----------------|-------|-------|
| | | Andre kostnader | Mediacomnect AS | | |
| Lisensier/konsulent | Andre kostnader | | | 242 | 160 |
| Management/Armonskekostnader | Lønn/Andre kostnader | | | 1 643 | 1 377 |

| Management/Armonskekostnader | Andre kostnader | Morgenbladet AS | 2023 | 2022 |
|------------------------------|----------------------|-----------------|---------------|---------------|
| Management/Armonskekostnader | Lønn/Andre kostnader | Dagsavisen AS | 12 349 | 10 483 |
| Management/Armonskekostnader | Lønn/Andre kostnader | Mediesalg AS | 0 | 0 |
| Management/Armonskekostnader | Lønn/Andre kostnader | Vårt Land AS | 15 194 | 14 439 |
| Sum Kostnader | 2 477 | 2 477 | 28 543 | 24 922 |

| Management/Armonskekostnader | Andre kostnader | Morgenbladet AS | 2023 | 2022 |
|------------------------------|----------------------|-----------------|---------------|---------------|
| Management/Armonskekostnader | Lønn/Andre kostnader | Dagsavisen AS | 12 349 | 10 483 |
| Management/Armonskekostnader | Lønn/Andre kostnader | Mediesalg AS | 0 | 0 |
| Management/Armonskekostnader | Lønn/Andre kostnader | Vårt Land AS | 15 194 | 14 439 |
| Sum Kostnader | 2 477 | 2 477 | 28 543 | 24 922 |

Note 12. Fordringer med forfall senere enn ett år

| MORSELSKAP | KONSERN | |
|------------|---------|-------|
| | 2023 | 2022 |
| 0 | 0 | 3 951 |

Note 13. Varer

| MORSELSKAP | KONSERN | |
|------------|---------|-------|
| | 2023 | 2022 |
| 0 | 0 | 1 041 |

* Varerlager gjaldt TV Vårt Land AS. De ble solgt til Knif AS i januar 2023

Note 14. Bundne midler

I bankinnskudd inngår bundne bankinnskudd med 729 for morselskapet og 7 857 for konsernet. Beløpene var tilstrekkelig til å dekke skyldig skatteuttak ved regnskapsårets utløp.

Note 15. Aksjekapital og aksjonærinformasjon

Aksjekapitalen i Mentor Medier AS pr 31.12.23 består av:



| Antall aksjer | Antall aksjer | Pålydende | Balansert |
|---------------|---------------|-----------|-----------|
| | 5 435 779 | 0,25 | 1 358 945 |

Eierstruktur

De største aksjonærene i Mentor Medier AS pr. 31.12.2022:

| | Antall aksjer | Eierandel | Stemmeandel |
|--|------------------|----------------|---------------|
| Ambie Investment AS | 986 003 | 18,14% | 5,00% |
| Polaris Media ASA | 740 126 | 13,62% | 5,00% |
| Pingst Førværing AB | 465 490 | 8,56% | 5,00% |
| Stiftelsen Vårt Lands Bladmisjon | 296 912 | 5,46% | 5,00% |
| Opplysningsvesenets Fond | 227 270 | 4,18% | 4,18% |
| Erik Wahlstrøm | 227 090 | 4,08% | 4,08% |
| Deponiaksjer i Norges Bank | 198 514 | 3,65% | 0,00% |
| Stax Capital AS | 194 332 | 3,58% | 3,46% |
| Redaksjonsklubben i Vårt Land | 138 500 | 2,55% | 2,55% |
| Normisjon | 135 100 | 2,49% | 2,49% |
| Evangeliska Frilyrikan | 113 670 | 2,09% | 2,09% |
| Odd Reidar Øie | 106 299 | 1,96% | 0,00% |
| Det Norske Diakonhjem | 96 910 | 1,78% | 1,78% |
| Kari Haaland Osberg | 81 400 | 1,50% | 1,50% |
| Centraliriken | 69 000 | 1,27% | 1,27% |
| Diakonissehusets Legater og Fonds | 68 380 | 1,26% | 1,26% |
| KA Arbeidsgiverorg. for Kirkelige Virksomheter | 54 358 | 1,00% | 1,00% |
| Misjonsalliansen | 40 500 | 0,75% | 0,75% |
| Frølsesarmeen | 37 000 | 0,68% | 0,68% |
| Equimeniakykan | 33 050 | 0,61% | 0,61% |
| Sum 20 største aksjonærer | 4 369 884 | 79,10% | 47,67% |
| Sum øvrige | 1 125 895 | 20,90% | 20,90% |
| Totalt antall aksjer | 5 435 779 | 100,00% | 68,57% |

Selskapet har vedtektsfestet at ingen aksjonærer kan avgi stemmer for mer enn 5 % av de totale aksjer. Vedtektene har også identifiseringsregler som gjør at enkelte aksjonærer sees som en gruppe. Antall stemmeberettigede aksjer blir redusert tilsvarende.

Note 16. Egenkapital

| MORSELSKAPET | Aksjekapital | Egne aksjer | Annen innskutt EK | Overkurs | Annen EK | Sum |
|--------------|--------------|-------------|-------------------|----------|----------|-----|
|--------------|--------------|-------------|-------------------|----------|----------|-----|

| (alle tall i hele tusen) | 2023 | 2022 |
|-----------------------------|--------------|----------------|
| Egenkapital 1.1.23 | 1 359 | 148 648 |
| Fusjoner (mor/datter) | 0 | -792 |
| Konsernbidrag | 0 | -12 635 |
| Andre endringer | 0 | 74 |
| Avsatt til utbytte | 0 | -3 261 |
| Årsresultat | 0 | 2 514 |
| Egenkapital 31.12.23 | 1 359 | 134 548 |

| (alle tall i hele tusen) | Aksje-kapital | Egne aksjer | Annen innskutt EK | Overkurs | Annen EK | Minoritets-interesser | Sum |
|-----------------------------|---------------|-------------|-------------------|---------------|----------------|-----------------------|----------------|
| Egenkapital 1.1.23 | 1 359 | 0 | 38 522 | 13 149 | 146 634 | 1 732 | 201 396 |
| Andre endringer | 0 | 0 | 0 | 0 | -2 785 | 955 | -1 831 |
| Avsatt til utbytte | 0 | 0 | 0 | 0 | -3 263 | 0 | -3 263 |
| Årsresultat | 0 | 0 | 0 | 0 | 18 474 | -192 | 18 282 |
| Egenkapital 31.12.23 | 1 359 | 0 | 38 522 | 13 149 | 159 060 | 2 494 | 214 584 |

Note 17. Konsernkonto - Morselskapet

Konsernet har konsernkontoordning hvor Mentor Medier AS ihtt avtalen er innehaver, mens øvrige konsernselskap (ekskl. Dagsavisen) er underkontoinnehavere eller deltagere. Banken kan avregne ethvert trekk og innestående mot hverandre slik at nettoposisjonen representerer mellomværende mellom banken og Mentor Medier AS. Per 31.12.2023 hadde Mentor Medier AS en gjeld på kr 107.337,- og saldetes et mellomværende med sine datterselskaper.

| MENTOR MEDIER KONSERN | 2023 | 2022 |
|------------------------------------|----------------|----------------|
| Netto Innskudd konsernkontoordning | 76 706 | 79 455 |
| Utenfor konsernkontoordning | 88 643 | 79 921 |
| Sum Bankinnskudd | 165 349 | 159 376 |

| MENTOR MEDIER - MOR | 2023 | 2022 |
|--|---------------|---------------|
| Spesifikasjon netto innskudd konsernkontoordning | 184 243 | 162 842 |
| Datterselskap innskudd i konsernkontoordning | -107 537 | -108 831 |
| Morselskap trekk i konsernkontoordning | 76 706 | 54 011 |
| Netto innskudd i konsernkontoordning | 76 706 | 54 011 |

Note 18. Garantier

(Alle tall i hele tusen)

| GARANTIANSVAR | 2023 | 2022 |
|---------------|------|------|
|---------------|------|------|



| | | |
|--|-------|-------|
| Vårt Land har silt garanti på vegne av TVL* | 1 500 | 1 500 |
| Mentor Medier har silt morselskapsgaranti for Dagsavisen i Fredrikstad | 217 | 217 |
| Mentor Medier har silt morselskapsgaranti for Medialogistikk (lokaler) | 696 | - |
| Sum garantiansvar | 2 413 | 1 717 |

*TVL er solgt, men garantien gjelder frem til 29. juni 2026.



Statutsvergente revisorer
Ernst & Young AS
Stenover 7, 1465 Oslo
Rudstads 1165, Skjerve, 0107 Oslo

Entsektregisteret NO 976 389 387 NVA
Tlf: +47 24 80 24 80
www.ey.no
Medlemmer av Den norske Revisorforening

UAVHENGIG REVISORS BERETNING

Note 19. Engangseffekter

| MENTOR MEDIER KONSERN | 2023 | 2022 |
|---|---------|---------|
| (alle tall i hele tusen) | | |
| Driftsinntekter | 490 690 | 499 370 |
| EBITDA før engangseffekter | 17 200 | 1 816 |
| EBITDA | 14 547 | -2 238 |
| EBITA | 8 143 | -10 325 |
| EBIT | 4 516 | -15 965 |
| Resultat før skatt | 18 645 | -20 377 |
| EBITDA margin før engangseffekter / Brutto driftsmargin | 35 % | 93 % |
| EBIT margin / Driftsmargin | 0,9 % | -3,2 % |

SPEKIFIKASJON ENGANGSEFFEKTER KONSERN

| (alle tall i hele tusen) | 2023 | 2022 |
|--------------------------|--------|--------|
| Engangseffekter* | -2 653 | -4 054 |
| Sum engangseffekter | -2 653 | -2 260 |

* Engangseffektene i 2023 er hovedsakelig knyttet til tilbakestilling av lokaler og flyttekostnader, mens engangseffektene i 2022 hovedsakelig var knyttet til slutttavler i Dagsavisen og Vårt Land, samt rådgivningshonorar ifm. restrukturering.

Definisjoner:

Brutto driftsresultat: Driftsresultat før ordnære avskrivninger (EBITDA)
 Brutto driftsmargin: Driftsresultat før ordnære avskrivninger (EBITDA) i prosent av driftsinntekter
 Driftsmargin: Driftsresultat (EBIT) i prosent av driftsinntekter
 EBITA: Driftsresultat etter avskrivning, men før avskrivninger imm. verdier konsern
 Engangseffekter: Ikke gjentakende hendelser

Til generalforsamlingen i Mentor Medier AS

Konklusjon

Vi har revidert årsregnskapet for Mentor Medier AS som består av selskapsregnskapet og konsernregnskapet. Selskapsregnskapet og konsernregnskapet består av balanse per 31. desember 2023, resultatregnskap og kontantstrømpstilling for regnskapsåret avsluttet per denne datoen og noter til årsregnskapet, herunder et sammendrag av viktige regnskapsprinsipper.

Etter vår mening oppfyller årsregnskapet gjeldende bokføringsregler og gir et rettsvidende bilde av selskaps og konsernets finansielle stilling per 31. desember 2023 og av deres resultater og kontantstrømmer for regnskapsåret avsluttet per denne datoen i samsvar med regnskapslovens regler og god regnskapspraksis i Norge.

Grunnlag for konklusjon

Vi har gjennomført revisjonen i samsvar med International Standards on Auditing (ISA-ene). Våre oppgaver og plikter i henhold til disse standardene er beskrevet nedenfor under *Revisors oppgaver og plikter ved revisjonen av årsregnskapet*. Vi er uavhengige av selskapet og konsernet i samsvar med kravene i relevante lover og forskrifter i Norge og *International Code of Ethics for Professional Accountants* (inkludert internasjonale uavhengighetsstandarder) utstedt av International Ethics Standards Board for Accountants (IESBA-regulene), og vi har overholdt våre øvrige etiske forpliktelser i samsvar med disse kravene. Innhentet revisjonsbevis er etter vår vurdering tilstrekkelig og hensiktsmessig som grunnlag for vår konklusjon.

Andre forhold

Årsregnskapet for perioden som ble avsluttet 31. desember 2022 ble revidert av en annen revisor som ga uttrykk for en ikke-modifisert konklusjon om årsregnskapet den 31. mars 2023.

Øvrig informasjon

Øvrig informasjon omfatter informasjon i selskapets årsrapport bortsett fra årsregnskapet og den tilhørende revisjonsberetningen. Styret og daglig leder (ledelsen) er ansvarlig for den øvrige informasjonen. Vår konklusjon om revisjonen av årsregnskapet dekker ikke den øvrige informasjonen, og vi attesterer ikke den øvrige informasjonen.

I forbindelse med revisjonen av årsregnskapet er det vår oppgave å lese den øvrige informasjonen med det formål å vurdere om årsberetningen inneholder de opplysninger som skal gis i henhold til gjeldende bokføringsregler og hvorvidt det foreligger vesentlig inkonsistens mellom den øvrige informasjonen og årsregnskapet eller konsernet. Vi har opparbeidet oss under revisjonen, eller hvorvidt den tilsvarende informasjon er vesentlig informasjon. Dessuten vi konkluderer med at den øvrige informasjonen inneholder vesentlig informasjon eller ikke inneholder de opplysninger som skal gis i henhold til gjeldende bokføringsregler, er vi pålagt å rapportere det.

Vi har ingenning å rapportere i så henseende, og vi mener at årsberetningen er konsistent med årsregnskapet og inneholder de opplysninger som skal gis i henhold til gjeldende bokføringsregler.



3



Vi kommuniserer med styret blant annet om det planlagte omfanget av og tidspunktet for revisjonsarbeidet, og eventuelle vesentlige funn i revisjonen, herunder vesentlige svakheter i den interne kontrollen som vi adresserer gjennom revisjonen.

Oslø, 25. april 2024
ERNST & YOUNG AS
Revisjonsberetningen er signert elektronisk
Kristian Dalby
statsautorisert revisor

Uavhengig revisjonsberetning - Mentor Medier AS 2023
Årsrapport 2023 • Mentor Medier AS • 35

2



Ledelsens ansvar for årsregnskapet
Ledelsen er ansvarlig for å utarbeide årsregnskapet og for at det gir et rettvisende bilde i samsvar med regnskapslovens regler og god regnskapsskikk i Norge. Ledelsen er også ansvarlig for slik intern kontroll som den finner nødvendig for å kunne utarbeide et årsregnskap som ikke inneholder vesentlig feilinformasjon, verken som følge av misligheter eller feil.

Ved utarbeidelsen av årsregnskapet må ledelsen ta standpunkt til selskapets og konsernets evne til fortsatt drift og opplyse om forhold av betydning for fortsatt drift. Forutsetningen om fortsatt drift skal legges til grunn for årsregnskapet med mindre ledelsen enten har til hensikt å avvike selskapet, konsernet eller virksomheten, eller ikke har noe annet realistisk alternativ.

Revisors oppgaver og plikter ved revisjonen av årsregnskapet

Vårt mål er å oppnå betryggende sikkerhet for at årsregnskapet som helhet ikke inneholder vesentlig feilinformasjon, verken som følge av misligheter eller feil, og å avgi en revisjonsberetning som inneholder vår konklusjon. Betryggende sikkerhet er en høy grad av sikkerhet, men ingen garanti for at en revisjon ulifert i samsvar med ISA-ene, alltid vil avdekke vesentlig feilinformasjon. Feilinformasjon kan skyldes misligheter eller feil og er å anse som vesentlig dersom den enkeltvis eller samlet med rimelighet kan forventes å påvirke de økonomiske beslutningene som brukerne foretar på grunnlag av årsregnskapet.

Som del av en revisjon i samsvar med ISA-ene, utøver vi profesjonelt skjønn og utviser profesjonell skepsis gjennom hele revisjonen. I tillegg:

- identifiserer og vurderer vi risikoen for vesentlig feilinformasjon i årsregnskapet, enten det skyldes misligheter eller feil. Vi utformer og gjennomfører revisjonsprosedyrer for å håndtere slike risikoer, og innhenter revisjonsbevis som er tilstrekkelig og hensiktsmessig som grunnlag for vår konklusjon. Risikoen for at vesentlig feilinformasjon som følge av misligheter ikke blir avdekket, er høyere enn for feilinformasjon som skyldes feil, siden misligheter kan innebære samarbeid, forsakning, bevisste utelatelser, uriktige fremstillinger eller overstyring av intern kontroll.
- opparbeider vi oss en forståelse av den interne kontrollen som er relevant for revisjonen, for å utforme revisjonsprosedyrer som er hensiktsmessige eller omstendighetene, men ikke for å gi uttrykk for en mening om effektiviteten av selskapets og konsernets interne kontroll.
- evaluerer vi om de anvendte regnskapsprinsippene er hensiktsmessige og om regnskapsmetodene og tilhørende noteplysninger utarbeidet av ledelsen er rimelige.
- konkluderer vi på om ledelsens bruk av fortsatt drift-forutsetningen er hensiktsmessig, og basert på innhentede revisjonsbevis, hvorvidt det foreligger vesentlig usikkerhet knyttet til hendelser eller forhold som kan skape betydelig tvil om selskapets og konsernets evne til fortsatt drift.
- Dersom vi konkluderer med at det eksisterer vesentlig usikkerhet, kreves det at vi i revisjonsberetningen henleder oppmerksomheten på tilleggsopplysningene i årsregnskapet, eller, dersom slike tilleggsopplysninger ikke er tilstrekkelige, at vi modifierer vår konklusjon. Våre konklusjoner er basert på revisjonsbevis innhentet frem til datoen for revisjonsberetningen. Etterfølgende hendelser eller forhold kan imidlertid medføre at selskapet og konsernet ikke kan fortsette driften.
- evaluerer vi den samlede presentasjonen, strukturen og innholdet i årsregnskapet, inkludert tilleggsopplysningene, og hvorvidt årsregnskapet gir uttrykk for de underliggende transaksjonene og hendelsene på en måte som gir et rettvisende bilde.
- innhenter vi tilstrekkelig og hensiktsmessig revisjonsbevis vedrørende den finansielle informasjonen til enhetene eller forretningsområdene i konsernet for å kunne gi uttrykk for en mening om konsernregnskapet. Vi er ansvarlige for å fastsette strategien for, samt å følge opp og gjennomføre konsernrevisjonen, og vi har et udelte ansvar for konklusjonen på revisjonen av konsernregnskapet.

Uavhengig revisjonsberetning - Mentor Medier AS 2023
Årsrapport 2023 • Mentor Medier AS • 35



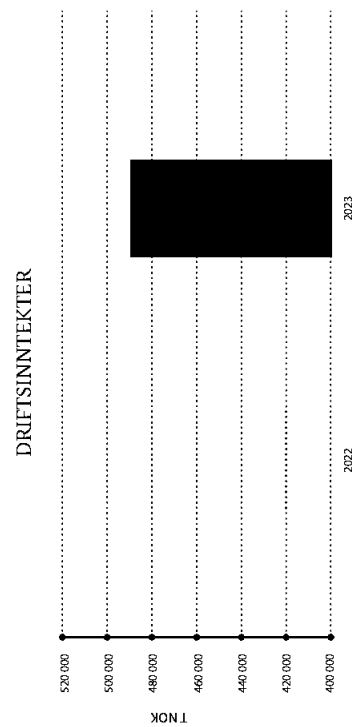
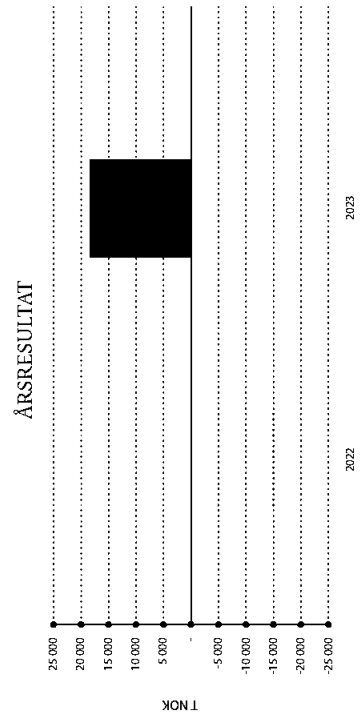
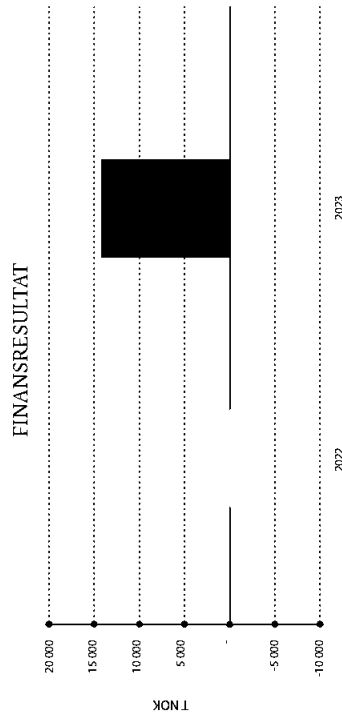
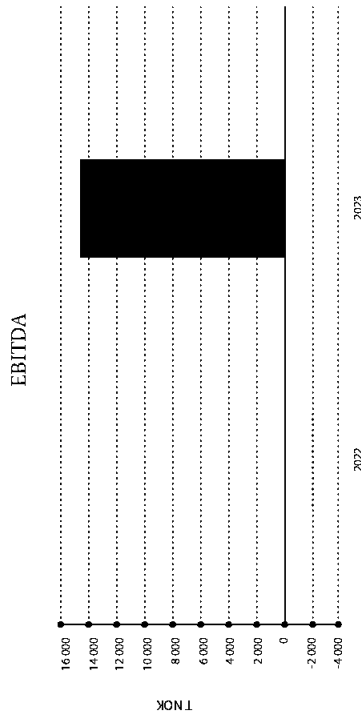
Mentor Medier Nøkkeltall Konseim

NØKKELTALL

| | 2022 | 2023 |
|-------------------------|-----------|-----------|
| Driftsinntekter | 499 370 | 490 690 |
| EBITDA | -2 238 | 14 547 |
| Driftsresultat (EBIT) | -15 955 | 4 516 |
| Finansresultat | -4 413 | 14 129 |
| Resultat før skatt | -20 377 | 18 645 |
| Årsresultat | -18 282 | 18 282 |
| Totalkapital | 334 585 | 333 807 |
| Egenkapital | 201 396 | 214 584 |
| EBITDA-margen | -0,4 % | 3,0 % |
| Driftsmargen | -3,2 % | 0,9 % |
| Egenkapitalandel | 60,2 % | 64,3 % |
| Likvidetsgrad | 2,1 | 2,4 |
| Antall aksjer mottatt | 5 435 779 | 5 435 779 |
| Resultat per aksje (kr) | -3,48 | 3,36 |
| Antall ansatte | 270 | 243 |

DEFINISJONER:

- EBITDA: Brutto driftsresultat (før av- og nedskrivninger)
- EBITDA-margen: Brutto driftsresultat i prosent av driftsinntekter
- Driftsmargen: Driftsresultat i prosent av driftsinntekter
- Egenkapitalandel: Egenkapital i prosent av totalkapital
- Likvidetsgrad: Omlopsmidler i forhold til kortsiktig gjeld
- Resultat per aksje: Resultat etter skatt i forhold til antall aksjer





Mentor Medier AS 2023
Organisasjon
Konsern

Mentor Medier AS eier
og utgir blant annet:



mentor medier 

Postboks 1180 Sentrum, 0107 Oslo • Besøksadresse: Hausmanns gate 21 • Tlf: 22 310 310
mentormedier.no



Verifisering

Tittel: Årsregnskap 2023

ID: 27324df0-0306-11ef-a48c-997bc3327199

Status: Signert av alle

Opprettet: 2024-04-25

Signaturer

Morten Jacobsen

mojaco@gmail.com

Signert: 2024-04-25 16:46 BankID 1976-11-13, Morten Jacobsen

Håvard Kvalheim

havard.kvalheim@pmsor.no

Signert: 2024-04-25 16:52 BankID 1983-02-17, Håvard Kvalheim

Bengt Adauktusson

bengt.adauktusson@telia.com

Signert: 2024-04-25 17:00 Svensk BankID 195201282414, Bengt Georg

Christer Adauktusson

Erik Bjerager

bjerager@k.dk

Signert: 2024-04-25 17:13 Dansk MitID 1958-11-10, Erik

Bjerager

Odd Reidar Øie

oddoie@gmail.com

Signert: 2024-04-25 17:15 BankID 1950-06-26, Odd Reidar Øie

Per Magne Tveiten

per.magne.tveiten@mentormedier.no

Signert: 2024-04-25 18:50 BankID 1968-09-22, Per Magne Tveiten

Kristin Veierød

kv@hjort.no

Signert: 2024-04-25 19:13 BankID 1967-09-16, Kristin Veierød

Bjørgulv Bjåen

bjorgulv.bjaen@vl.no

Signert: 2024-04-25 21:14 BankID 1965-11-30, Bjørgulv K Bjåen

Maria Reinertsen

maria.reinertsen@morgenbladet.no

Signert: 2024-04-25 22:48 BankID 1980-02-22, Maria Eidsmo Reinertsen

Filer

Filnavn

Størrelse

Kontrollsum

Mentor Medier_Arsrapport 2023 oppdatert
23.04.24.pdf

4.7 MB

18b8 40ca c2a0 3f5e f301 fad8 d857 226e
890c 0248 2490 9446 af08 7e87 b836 739a



Hendelser

| Dato | Klokkeslett | Hendelse |
|------------|-------------|---|
| 2024-04-25 | 15:17 | Opprettet via API. |
| 2024-04-25 | 16:46 | Signert Morten Jacobsen Fullført med: BankID av Morten Jacobsen, 1976-11-13. IP: 46.19.19.68 |
| 2024-04-25 | 16:52 | Signert Håvard Kvalheim Fullført med: BankID av Håvard Kvalheim, 1983-02-17. IP: 172.226.26.19 |
| 2024-04-25 | 17:00 | Signert Bengt Adauktusson Fullført med: Svensk BankID av Bengt Georg Christer Adauktusson, 195201282414. IP: 80.216.24.140 |
| 2024-04-25 | 17:13 | Signert Erik Bjerager Fullført med: Dansk MitID av Erik Bjerager, 1958-11-10. IP: 217.74.151.91 |
| 2024-04-25 | 17:15 | Signert Odd Reidar Øie Fullført med: BankID av Odd Reidar Øie, 1950-06-26. IP: 46.230.135.193 |
| 2024-04-25 | 18:50 | Signert Per Magne Tveiten Fullført med: BankID av Per Magne Tveiten, 1968-09-22. IP: 77.16.215.98 |
| 2024-04-25 | 19:13 | Signert Kristin Veierød Fullført med: BankID av Kristin Veierød, 1967-09-16. IP: 188.95.241.252 |
| 2024-04-25 | 21:14 | Signert Bjørgulv Bjåen Fullført med: BankID av Bjørgulv K Bjåen, 1965-11-30. IP: 77.16.43.100 |
| 2024-04-25 | 22:48 | Signert Maria Reinertsen Fullført med: BankID av Maria Eidsmo Reinertsen, 1980-02-22. IP: 84.212.144.73 |



Verifikasjon utstedt av Egreement AS

Denne verifiseringen bekrefter hvilke parter som har signert og inneholder relevant informasjon for å verifisere identiteten til partene samt relevante hendelser knyttet til signeringsprosedyren. Egne datafiler er vedlagt og inneholder tilleggsinformasjon av teknisk art for å bekrefte at dokumentene og signaturene er autentiske og gyldige (du må bruke en PDF-leser som kan vise vedlegg for å åpne filene). Hash er et fingeravtrykk gitt til hvert enkelt dokument for å verifisere dokumentets identitet. For mer informasjon, se den vedlagte dokumentasjonen.

Verifikasjon, versjon: 1.19



Statsautoriserte revisorer
Ernst & Young AS
Stortorvet 7, 0155 Oslo
Postboks 1156 Sentrum, 0107 Oslo

Foretaksregisteret: NO 976 389 387 MVA
Tlf: +47 24 00 24 00
www.ey.no
Medlemmer av Den norske Revisorforening

UAVHENGIG REVISORS BERETNING

Til generalforsamlingen i Mentor Medier AS

Konklusjon

Vi har revidert årsregnskapet for Mentor Medier AS som består av selskapsregnskapet og konsernregnskapet. Selskapsregnskapet og konsernregnskapet består av balanse per 31. desember 2023, resultatregnskap og kontantstrømoppstilling for regnskapsåret avsluttet per denne datoen og noter til årsregnskapet, herunder et sammendrag av viktige regnskapsprinsipper.

Etter vår mening oppfyller årsregnskapet gjeldende lovkrav og gir et rettviseende bilde av selskapets og konsernets finansielle stilling per 31. desember 2023 og av deres resultater og kontantstrømmer for regnskapsåret avsluttet per denne datoen i samsvar med regnskapslovens regler og god regnskapsskikk i Norge.

Grunnlag for konklusjon

Vi har gjennomført revisjonen i samsvar med International Standards on Auditing (ISA-ene). Våre oppgaver og plikter i henhold til disse standardene er beskrevet nedenfor under *Revisors oppgaver og plikter ved revisjonen av årsregnskapet*. Vi er uavhengige av selskapet og konsernet i samsvar med kravene i relevante lover og forskrifter i Norge og *International Code of Ethics for Professional Accountants* (inkludert internasjonale uavhengighetsstandarder) utstedt av International Ethics Standards Board for Accountants (IESBA-reglene), og vi har overholdt våre øvrige etiske forpliktelser i samsvar med disse kravene. Innhentet revisjonsbevis er etter vår vurdering tilstrekkelig og hensiktsmessig som grunnlag for vår konklusjon.

Andre forhold

Årsregnskapet for perioden som ble avsluttet 31. desember 2022 ble revidert av en annen revisor som ga uttrykk for en ikke-modifisert konklusjon om årsregnskapet den 31. mars 2023.

Øvrig informasjon

Øvrig informasjon omfatter informasjon i selskapets årsrapport bortsett fra årsregnskapet og den tilhørende revisjonsberetningen. Styret og daglig leder (ledelsen) er ansvarlig for den øvrige informasjonen. Vår konklusjon om revisjonen av årsregnskapet dekker ikke den øvrige informasjonen, og vi attesterer ikke den øvrige informasjonen.

I forbindelse med revisjonen av årsregnskapet er det vår oppgave å lese den øvrige informasjonen med det formål å vurdere om årsberetningen inneholder de opplysninger som skal gis i henhold til gjeldende lovkrav og hvorvidt det foreligger vesentlig inkonsistens mellom den øvrige informasjonen og årsregnskapet eller kunnskap vi har opparbeidet oss under revisjonen, eller hvorvidt den tilsynelatende inneholder vesentlig feilinformasjon. Dersom vi konkluderer med at den øvrige informasjonen inneholder vesentlig feilinformasjon eller ikke inneholder de opplysninger som skal gis i henhold til gjeldende lovkrav, er vi pålagt å rapportere det.

Vi har ingenting å rapportere i så henseende, og vi mener at årsberetningen er konsistent med årsregnskapet og inneholder de opplysninger som skal gis i henhold til gjeldende lovkrav.



Building a better
working world

Ledelsens ansvar for årsregnskapet

Ledelsen er ansvarlig for å utarbeide årsregnskapet og for at det gir et rettvisende bilde i samsvar med regnskapslovens regler og god regnskapsskikk i Norge. Ledelsen er også ansvarlig for slik intern kontroll som den finner nødvendig for å kunne utarbeide et årsregnskap som ikke inneholder vesentlig feilinformasjon, verken som følge av misligheter eller feil.

Ved utarbeidelsen av årsregnskapet må ledelsen ta standpunkt til selskapets og konsernets evne til fortsatt drift og opplyse om forhold av betydning for fortsatt drift. Forutsetningen om fortsatt drift skal legges til grunn for årsregnskapet med mindre ledelsen enten har til hensikt å avvike selskapet, konsernet eller virksomheten, eller ikke har noe annet realistisk alternativ.

Revisors oppgaver og plikter ved revisjonen av årsregnskapet

Vårt mål er å oppnå betryggende sikkerhet for at årsregnskapet som helhet ikke inneholder vesentlig feilinformasjon, verken som følge av misligheter eller feil, og å avgi en revisjonsberetning som inneholder vår konklusjon. Betryggende sikkerhet er en høy grad av sikkerhet, men ingen garanti for at en revisjon utført i samsvar med ISA-ene, alltid vil avdekke vesentlig feilinformasjon. Feilinformasjon kan skyldes misligheter eller feil og er å anse som vesentlig dersom den enkeltvis eller samlet med rimelighet kan forventes å påvirke de økonomiske beslutningene som brukerne foretar på grunnlag av årsregnskapet.

Som del av en revisjon i samsvar med ISA-ene, utøver vi profesjonelt skjønn og utviser profesjonell skepsis gjennom hele revisjonen. I tillegg:

- identifiserer og vurderer vi risikoen for vesentlig feilinformasjon i årsregnskapet, enten det skyldes misligheter eller feil. Vi utformer og gjennomfører revisjonshandlinger for å håndtere slike risikoen, og innhenter revisjonsbevis som er tilstrekkelig og hensiktsmessig som grunnlag for vår konklusjon. Risikoen for at vesentlig feilinformasjon som følge av misligheter ikke blir avdekket, er høyere enn for feilinformasjon som skyldes feil, siden misligheter kan innebære samarbeid, forfalskning, bevisste utelatelser, uriktige fremstillinger eller overstyring av intern kontroll.
- opparbeider vi oss en forståelse av den interne kontrollen som er relevant for revisjonen, for å utforme revisjonshandlinger som er hensiktsmessige etter omstendighetene, men ikke for å gi uttrykk for en mening om effektiviteten av selskapets og konsernets interne kontroll.
- evaluerer vi om de anvendte regnskapsprinsippene er hensiktsmessige og om regnskapsestimater og tilhørende noteopplysninger utarbeidet av ledelsen er rimelige.
- konkluderer vi på om ledelsens bruk av fortsatt drift-forutsetningen er hensiktsmessig, og, basert på innhentede revisjonsbevis, hvorvidt det foreligger vesentlig usikkerhet knyttet til hendelser eller forhold som kan skape betydelig tvil om selskapets og konsernets evne til fortsatt drift. Dersom vi konkluderer med at det eksisterer vesentlig usikkerhet, kreves det at vi i revisjonsberetningen henleder oppmerksomheten på tilleggsopplysningene i årsregnskapet, eller, dersom slike tilleggsopplysninger ikke er tilstrekkelige, at vi modifierer vår konklusjon. Våre konklusjoner er basert på revisjonsbevis innhentet frem til datoen for revisjonsberetningen. Etterfølgende hendelser eller forhold kan imidlertid medføre at selskapet og konsernet ikke kan fortsette driften.
- evaluerer vi den samlede presentasjonen, strukturen og innholdet i årsregnskapet, inkludert tilleggsopplysningene, og hvorvidt årsregnskapet gir uttrykk for de underliggende transaksjonene og hendelsene på en måte som gir et rettvisende bilde.
- innhenter vi tilstrekkelig og hensiktsmessig revisjonsbevis vedrørende den finansielle informasjonen til enhetene eller forretningsområdene i konsernet for å kunne gi uttrykk for en mening om konsernregnskapet. Vi er ansvarlige for å fastsette strategien for, samt å følge opp og gjennomføre konsernrevisjonen, og vi har et udelte ansvar for konklusjonen på revisjonen av konsernregnskapet.

Uavhengig revisors beretning - Mentor Medier AS 2023

A member firm of Ernst & Young Global Limited

Penneo document key: AV578-TTNNX-ZB60D-5B.0M-QS1QS-YILFO



Building a better
working world

Vi kommuniserer med styret blant annet om det planlagte omfanget av og tidspunktet for revisjonsarbeidet og eventuelle vesentlige funn i revisjonen, herunder vesentlige svakheter i den interne kontrollen som vi avdekker gjennom revisjonen.

Oslo, 25. april 2024
ERNST & YOUNG AS

Revisjonsberetningen er signert elektronisk

Kristian Dalby
statsautorisert revisor

Penneo document key: AV5T8-TTNNX-ZB60D-5B.0M-Q51Q5-Y1LF0



PENNEO

Signaturene i dette dokumentet er juridisk bindende. Dokument signert med "Penneo™ - sikker digital signatur". De signerende parter sin identitet er registrert, og er listet nedenfor.

"Med min signatur bekrefter jeg alle datoer og innholdet i dette dokument."

Dalby, Kristian

Statsautorisert revisor

På vegne av: Ernst & Young AS

Serienummer: no_bankid:9578-5992-4-3127438

IP: 147.161.xxx.xxx

2024-04-25 15:56:46 UTC



Penneo Dokumentnøkkel: AVST8-TTNX-ZB60D-5B0M-Q5TQ5-YLFO

Dokumentet er signert digitalt, med **Penneo.com**. Alle digitale signatur-data i dokumentet er sikret og validert av den datamaskin-utregnede hash-verdien av det opprinnelige dokument. Dokumentet er låst og tids-stemplet med et sertifikat fra en betrodd tredjepart. All kryptografisk bevis er integrert i denne PDF, for fremtidig validering (hvis nødvendig).

Hvordan bekrefter at dette dokumentet er originalen?

Dokumentet er beskyttet av ett Adobe CDS sertifikat. Når du åpner dokumentet i

Adobe Reader, skal du kunne se at dokumentet er sertifisert av **Penneo e-signature service <penneo@penneo.com>**. Dette garanterer at innholdet i dokumentet ikke har blitt endret.

Det er lett å kontrollere de kryptografiske beviser som er lokalisert inne i dokumentet, med Penneo validator - <https://penneo.com/validator>



Utkast 14.06.2024 15:05:04

Mentor Medier AS

Resultatregnskap

| Driftsinntekter og driftskostnader | Note | 2023 | 2022 |
|---|------|-------------------|-------------------|
| Salgsinntekt | | 45 041 879 | 43 536 020 |
| Annen driftsinntekt | | 8 775 665 | 8 339 136 |
| Sum driftsinntekter | | <u>53 817 544</u> | <u>51 875 156</u> |
| Varekostnad | | 3 111 818 | 2 774 274 |
| Lønnskostnad | 3 | 19 007 243 | 14 129 163 |
| Avskrivning på driftsmidler | | 4 453 420 | 4 598 664 |
| Annen driftskostnad | | 33 511 828 | 37 338 786 |
| Sum driftskostnader | | <u>60 084 309</u> | <u>58 840 887</u> |
| Driftsresultat | | -6 266 765 | -6 965 731 |
| Finansinntekter og finanskostnader | | | |
| Inntekt på investering i datterselskap | | 23 430 417 | 6 782 960 |
| Renteinntekter | | 0 | 1 126 |
| Annen finansinntekt | | 439 289 | 768 685 |
| Verdøkning markedsbaserte omløpsmidler | | 7 405 509 | 0 |
| Verdireduksjon markedsbaserte omløpsmidler | | 0 | 5 132 291 |
| Nedskrivning av andre finansielle anleggsmidler | | 15 772 663 | 0 |
| Rentekostnader | | 3 859 012 | 1 849 331 |
| Annen finanskostnad | | 78 429 | 186 948 |
| Resultat av finansposter | | <u>11 565 111</u> | <u>384 202</u> |
| Resultat før skattekostnad | | 5 298 346 | -6 581 529 |
| Skattekostnad | | 2 784 473 | -428 811 |
| Årets resultat | | <u>2 513 873</u> | <u>-6 152 718</u> |
| Overføringer | | | |
| Avsatt til utbytte | | 3 261 467 | 2 174 312 |
| Overført fra annen egenkapital | | 747 594 | 8 327 030 |
| Sum overføringer | | <u>2 513 873</u> | <u>-6 152 718</u> |



Utkast 14.06.2024 15:05:04

Mentor Medier AS

Balanse pr. 31. Desember

| Eiendeler | Note | 2023 | 2022 |
|---|------|--------------------|--------------------|
| Anleggsmidler | | | |
| Immaterielle eiendeler | | | |
| Konsesjoner, patenter o.l. | | 2 185 527 | 6 420 302 |
| Utsatt skattefordel | | 0 | 7 266 |
| Sum immaterielle eiendeler | | <u>2 185 527</u> | <u>6 427 568</u> |
| Varige driftsmidler | | | |
| Tomter, bygninger o.a. fast eiendom | | 676 534 | 70 913 |
| Maskiner og anlegg | | 38 530 | 43 654 |
| Inventar og annet driftsløsøre | | 70 000 | 97 760 |
| Sum varige driftsmidler | | <u>785 065</u> | <u>212 328</u> |
| Finansielle driftsmidler | | | |
| Investeringer i datterselskap | | 144 367 138 | 163 863 527 |
| Investeringer i annet foretak i samme konsern | | 44 773 895 | 44 766 506 |
| Investeringer i tilknyttet selskap | | 731 896 | 771 901 |
| Sum finansielle anleggsmidler | | <u>189 872 929</u> | <u>209 401 934</u> |
| Sum anleggsmidler | | <u>192 843 521</u> | <u>216 041 830</u> |
| Omløpsmidler | | | |
| Fordringer | | | |
| Kundefordringer | | 1 654 746 | 347 846 |
| Andre kortsiktige fordringer | | 21 917 276 | 11 139 968 |
| Sum fordringer | | <u>23 572 022</u> | <u>11 487 815</u> |
| Investeringer | | | |
| Markedsbaserte aksjer | | 18 690 892 | 14 947 106 |
| Markedsbaserte obligasjoner | | 60 435 360 | 56 395 402 |
| Sum investeringer | | <u>79 126 252</u> | <u>71 342 508</u> |
| Bankinnskudd og kontanter | | 98 557 510 | 74 765 856 |
| Sum omløpsmidler | | <u>201 255 784</u> | <u>157 596 178</u> |
| Sum eiendeler | | <u>394 099 305</u> | <u>373 638 008</u> |



Utkast 14.06.2024 15:05:04

Mentor Medier AS

Balanse pr. 31. Desember

| Egenkapital og gjeld | Note | 2023 | 2022 |
|---------------------------------|-------------|--------------------|--------------------|
| Innskutt egenkapital | | | |
| Aksjekapital | | 1 358 945 | 1 358 945 |
| Overkurs | | 13 148 745 | 13 148 745 |
| Annen innskutt egenkapital | | <u>38 522 472</u> | <u>38 522 472</u> |
| Sum innskutt egenkapital | | <u>53 030 162</u> | <u>53 030 162</u> |
| | | | |
| Opptjent egenkapital | | | |
| Annen egenkapital | | <u>134 548 248</u> | <u>148 648 191</u> |
| Sum opptjent egenkapital | | <u>134 548 248</u> | <u>148 648 191</u> |
| | | | |
| Sum egenkapital | | <u>187 578 410</u> | <u>201 678 353</u> |
| | | | |
| Gjeld | | | |
| | | | |
| Avsetning for forpliktelser | | | |
| Utsatt skatt | | <u>68 236</u> | <u>0</u> |
| Sum avsetning for forpliktelser | | <u>68 236</u> | <u>0</u> |
| | | | |
| Annen langsiktig gjeld | | | |
| | | | |
| Kortsiktig gjeld | | | |
| Leverandørgjeld | | 3 846 413 | 4 534 924 |
| Skyldige offentlige avgifter | | 1 185 946 | 822 860 |
| Utbytte | | 3 261 467 | 2 248 365 |
| Annen kortsiktig gjeld | | <u>198 158 832</u> | <u>164 353 506</u> |
| Sum kortsiktig gjeld | | <u>206 452 659</u> | <u>171 959 655</u> |
| | | | |
| Sum gjeld | | <u>206 520 895</u> | <u>171 959 655</u> |
| | | | |
| Sum egenkapital og gjeld | | <u>394 099 305</u> | <u>373 638 008</u> |