



## ÅRSREGNSKAPET FOR REGNSKAPSÅRET 2023 - GENERELL INFORMASJON

### Enheten

Organisasjonsnummer: 896 260 502  
Organisasjonsform: Aksjeselskap  
Foretaksnavn: FJORDBRUK SERVICE HOLDING AS  
Forretningsadresse: Flakkavågsvegen 12  
5694 ONARHEIM

### Regnskapsår

Årsregnskapets periode: 01.01.2023 - 31.12.2023

### Konsern

Morselskap i konsern: Nei

### Regnskapsregler

Regler for små foretak benyttet: Ja  
Benyttet ved utarbeidelsen av årsregnskapet til selskapet: Regnskapslovens alminnelige regler

### Årsregnskapet fastsatt av kompetent organ

Bekreftet av representant for selskapet: Helge M. Nesse  
Dato for fastsettelse av årsregnskapet: 30.06.2024

### Grunnlag for avgivelse

År 2023: Årsregnskapet er elektronisk innlevert  
År 2022: Tall er hentet fra elektronisk innlevert årsregnskap fra 2023

*Det er ikke krav til at årsregnskapet m.v. som sendes til Regnskapsregisteret er undertegnet. Kontrollen på at dette er utført ligger hos revisor/enhetens øverste organ. Sikkerheten ivaretas ved at innsender har rolle/rettighet for innsending av årsregnskapet via Altinn, og ved at det bekreftes at årsregnskapet er fastsatt av kompetent organ.*

Brønnøysundregistrene, 17.07.2025



## Resultatregnskap

Beløp i: NOK	Note	2023	2022
<b>RESULTATREKNESKAP</b>			
<b>Inntekter</b>			
Salsinntekt		56 542 740	20 415 492
<b>Sum inntekter</b>	1	<b>56 542 740</b>	<b>20 415 492</b>
<b>Kostnader</b>			
Varekostnad	1		
Lønskostnad	3		
Avskrivning på driftsmidler og immaterielle eiegedelar	2	27 071 900	11 099 200
Nedskrivning av varige driftsmiddel og immaterielle eiegedelar	2		
Andre driftskostnader	1, 3	1 030 022	55 746
<b>Sum kostnader</b>		<b>28 101 922</b>	<b>11 154 946</b>
<b>Driftsresultat</b>		<b>28 440 818</b>	<b>9 260 546</b>
<b>Finansinntekter og finanskostnader</b>			
Anna renteinntekt		157 771	
<b>Sum finansinntekter</b>		<b>157 771</b>	
Annan rentekostnad		13 933 831	1 305 299
<b>Sum finanskostnader</b>		<b>13 933 831</b>	<b>1 305 299</b>
<b>Netto finans</b>		<b>-13 776 060</b>	<b>-1 305 299</b>
<b>Ordinært resultat før skattekostnad</b>		<b>14 664 758</b>	<b>7 955 247</b>
Skattekostnad på resultat	4	3 225 821	1 750 169
<b>Ordinært resultat etter skattekostnad</b>		<b>11 438 937</b>	<b>6 205 078</b>
<b>Årsresultat</b>	5	<b>11 438 937</b>	<b>6 205 078</b>
<b>Årsresultat etter minoritetsinteresser</b>		<b>11 438 937</b>	<b>6 205 078</b>
<b>Totalresultat</b>		<b>11 438 937</b>	<b>6 205 078</b>
<b>Overføringer og disponeringar</b>			
Avsett til annan egenkapital		11 438 937	6 205 078



## Resultatregnskap

<b>Beløp i: NOK</b>	<b>Note</b>	<b>2023</b>	<b>2022</b>
Sum overføringar og disponeringar		11 438 937	6 205 078



## Balanse

Beløp i: NOK	Note	2023	2022
<b>BALANSE - EIGEDELAR</b>			
<b>Anleggsmiddel</b>			
<b>Immaterielle egedelar</b>			
Forsking og utvikling	2		
Konsesjoner, patentar o.l.	2, 6		
Utsett skattefordel	2, 4		
Goodwill	2		
<b>Varige driftsmiddel</b>			
Tomter, bygningar og anna fast eigedom	2, 6		
Produksjonsutstyr	2, 6	210 172 900	227 120 800
Båtar	2, 6	142 693 360	146 323 862
Driftsløysøre, inventar o.l.	2, 6	6 200	8 100
<b>Sum varige driftsmiddel</b>		<b>352 872 460</b>	<b>373 452 762</b>
<b>Finansielle anleggsmiddel</b>			
Lån til føretak i same konsern			606 742
<b>Sum finansielle anleggsmiddel</b>			<b>606 742</b>
<b>Sum anleggsmiddel</b>		<b>352 872 460</b>	<b>374 059 505</b>
<b>Omløpsmiddel</b>			
<b>Varer</b>			
<b>Sum varer</b>	6		
<b>Krav</b>			
Kundefordringar	6, 7	2 338 493	338 579
Andre fordringar	7	9 511 358	31 480 039
<b>Sum krav</b>		<b>11 849 851</b>	<b>31 818 618</b>
<b>Bankinnskot, kontantar og liknande</b>			
Bankinnskot, kontantar o.l.	7	155 836	
<b>Sum bankinnskot, kontantar og liknande</b>		<b>155 836</b>	
<b>Sum omløpsmiddel</b>		<b>12 005 687</b>	<b>31 818 618</b>



## Balanse

Beløp i: NOK	Note	2023	2022
<b>SUM EIGEDLAR</b>		<b>364 878 147</b>	<b>405 878 123</b>

### BALANSE - EIGENKAPITAL OG GJELD

#### Eigenkapital

##### Innskoten eigenkapital

Aksjekapital	5, 8	50 000 000	2 000 000
Behaldning av egne aksjar	5		
Overkurs	5	113 107 854	1 107 854
Annan innskoten eigenkapital	5	22 173 206	22 173 206
<b>Sum innskoten eigenkapital</b>	<b>5</b>	<b>185 281 060</b>	<b>25 281 060</b>

##### Opptent eigenkapital

Fond for vurderingsforskjellar	5		
Annan eigenkapital	5	36 777 618	25 338 681
Udisponert resultat	5		
Udekt tap	5		
<b>Sum opptent eigenkapital</b>	<b>5</b>	<b>36 777 618</b>	<b>25 338 681</b>

##### Sum eigenkapital

5	<b>222 058 679</b>	<b>50 619 742</b>
---	--------------------	-------------------

#### Gjeld

##### Langsiktig gjeld

Utsett skatt	4	24 556 063	12 530 242
<b>Sum avsetjingar for plikter</b>		<b>24 556 063</b>	<b>12 530 242</b>

##### Anna langsiktig gjeld

Gjeld til kredittinstitusjonar	6, 9	8 509 556	15 181 772
<b>Sum anna langsiktig gjeld</b>		<b>8 509 556</b>	<b>15 181 772</b>

##### Sum langsiktig gjeld

	<b>33 065 619</b>	<b>27 712 014</b>
--	-------------------	-------------------

##### Kortsiktig gjeld

Leverandørgjeld	7	1 529 640	5 414 172
Betalbar skatt	4		
Kortsiktig konserngjeld	6, 7	107 054 704	320 962 690
Anna kortsiktig gjeld		1 169 505	1 169 505
<b>Sum kortsiktig gjeld</b>		<b>109 753 849</b>	<b>327 546 367</b>



## Balanse

<b>Beløp i: NOK</b>	<b>Note</b>	<b>2023</b>	<b>2022</b>
Sum gjeld		142 819 468	355 258 381
<b>SUM EIGENKAPITAL OG GJELD</b>		<b>364 878 147</b>	<b>405 878 123</b>



## Brønnøysundregistrene

### ÅRSREGNSKAP FOR REGNSKAPSÅRET 2023 - GENERELL INFORMASJON

Journalnummer: 2024 679127

#### Enheten

Organisasjonsnummer: 896 260 502  
Organisasjonsform: Aksjeselskap  
Foretaksnavn: FJORDBRUK SERVICE HOLDING AS  
Forretningsadresse: Flakkavågsvegen 12  
5694 ONARHEIM

#### Regnskapsår

Årsregnskapets periode: 01.01.2023 - 31.12.2023

#### Konsern

Morselskap i konsern: Nei

#### Regnskapsregler

Regler for små foretak benyttet: Ja  
Benyttet ved utarbeidelsen av  
årsregnskapet til selskapet: Regnskapslovens alminnelige regler

#### Årsregnskapet fastsatt av kompetent organ

Bekreftet av representant for selskapet: Helge M. Nesse  
Dato for fastsettelse av årsregnskapet: 30.06.2024

#### Grunnlag for avgivelse

År 2023: Årsregnskap er elektronisk innlevert.  
År 2022: Tall er hentet fra elektronisk innlevert årsregnskap fra 2023.

*Det er ikke krav til at årsregnskapet m.v. som sendes til Regnskapsregisteret er undertegnet. Kontrollen på at dette er utført ligger hos revisor/enhetens øverste organ. Sikkerheten ivaretas ved at innsender har rolle/rettighet for innsending av årsregnskapet via Altinn, og ved at det bekreftes at årsregnskapet er fastsatt av kompetent organ.*

Brønnøysundregistrene, 29.07.2024



Organisasjonsnr: 896 260 502  
FJORDBRUK SERVICE HOLDING AS

## RESULTATREGNSKAP

<b>Beløp i: NOK</b>	<b>Note</b>	<b>2023</b>	<b>2022</b>
<b>RESULTATREKNESKAP</b>			
<b>Inntekter</b>			
Salsinntekt		56 542 740	20 415 492
<b>Sum inntekter</b>	<b>1</b>	<b>56 542 740</b>	<b>20 415 492</b>
<b>Kostnader</b>			
Varekostnad	1		
Lønskostnad	3		
Avskrivning på driftsmidler og immaterielle eigedelar	2	27 071 900	11 099 200
Nedskrivning av varige driftsmiddel og immaterielle eigedelar	2		
Andre driftskostnader	1, 3	1 030 022	55 746
<b>Sum kostnader</b>		<b>28 101 922</b>	<b>11 154 946</b>
<b>Driftsresultat</b>		<b>28 440 818</b>	<b>9 260 546</b>
<b>Finansinntekter og finanskostnader</b>			
Anna renteinntekt		157 771	
<b>Sum finansinntekter</b>		<b>157 771</b>	
Annan rentekostnad		13 933 831	1 305 299
<b>Sum finanskostnader</b>		<b>13 933 831</b>	<b>1 305 299</b>
<b>Netto finans</b>		<b>-13 776 060</b>	<b>-1 305 299</b>
<b>Ordinært resultat før skattekostnad</b>			
Skattekostnad på resultat	4	14 664 758	7 955 247
<b>Ordinært resultat etter skattekostnad</b>		<b>3 225 821</b>	<b>1 750 169</b>
<b>Årsresultat</b>	<b>5</b>	<b>11 438 937</b>	<b>6 205 078</b>
<b>Årsresultat etter minoritetsinteresser</b>		<b>11 438 937</b>	<b>6 205 078</b>
<b>Totalresultat</b>		<b>11 438 937</b>	<b>6 205 078</b>
<b>Overføringer og disponeringar</b>			
Avsett til annan egenkapital		11 438 937	6 205 078
<b>Sum overføringer og disponeringar</b>		<b>11 438 937</b>	<b>6 205 078</b>



Organisasjonsnr: 896 260 502  
FJORDBRUK SERVICE HOLDING AS

## BALANSE

Beløp i: NOK	Note	2023	2022
<b>BALANSE - EIGEDELAR</b>			
<b>Anleggsmiddel</b>			
<b>Immaterielle egedelar</b>			
Forskning og utvikling	2		
Konsesjoner, patentar o.l.	2, 6		
Utsett skattefordel	2, 4		
Goodwill	2		
<b>Varige driftsmiddel</b>			
Tomter, bygningar og anna fast eigeedom			
	2, 6		
Produksjonsutstyr	2, 6	210 172 900	227 120 800
Båtar	2, 6	142 693 360	146 323 862
Driftsløysøre, inventar o. l.			
	2, 6	6 200	8 100
<b>Sum varige driftsmiddel</b>		<b>352 872 460</b>	<b>373 452 762</b>
<b>Finansielle anleggsmiddel</b>			
Lån til føretak i same konsern			
			606 742
<b>Sum finansielle anleggsmiddel</b>			<b>606 742</b>
<b>Sum anleggsmiddel</b>		<b>352 872 460</b>	<b>374 059 505</b>
<b>Omløpsmiddel</b>			
<b>Varer</b>			
<b>Sum varer</b>	6		
<b>Krav</b>			
Kundefordringar			
	6, 7	2 338 493	338 579
Andre fordringar	7	9 511 358	31 480 039
<b>Sum krav</b>		<b>11 849 851</b>	<b>31 818 618</b>
<b>Bankinnskot, kontantar og liknande</b>			
Bankinnskot, kontantar o.l.			
	7	155 836	
<b>Sum bankinnskot, kontantar og liknande</b>		<b>155 836</b>	
<b>Sum omløpsmiddel</b>		<b>12 005 687</b>	<b>31 818 618</b>
<b>SUM EIGEDELAR</b>		<b>364 878 147</b>	<b>405 878 123</b>

## BALANSE - EIGENKAPITAL OG GJELD

### Eigenkapital



<b>Innskoten egenkapital</b>			
Aksjekapital	5, 8	50 000 000	2 000 000
Behaldning av egne aksjar	5		
Overkurs	5	113 107 854	1 107 854
Annan innskoten egenkapital	5	22 173 206	22 173 206
<b>Sum innskoten egenkapital</b>	<b>5</b>	<b>185 281 060</b>	<b>25 281 060</b>
<b>Opptent egenkapital</b>			
Fond for			
vurderingsforskjellar	5		
Annan egenkapital	5	36 777 618	25 338 681
Udisponert resultat	5		
Udekt tap	5		
<b>Sum opptent egenkapital</b>	<b>5</b>	<b>36 777 618</b>	<b>25 338 681</b>
<b>Sum egenkapital</b>	<b>5</b>	<b>222 058 679</b>	<b>50 619 742</b>
<b>Gjeld</b>			
<b>Langsiktig gjeld</b>			
Utsett skatt	4	24 556 063	12 530 242
<b>Sum avsetjingar for plikter</b>		<b>24 556 063</b>	<b>12 530 242</b>
<b>Anna langsiktig gjeld</b>			
Gjeld til			
kredittinstitusjonar	6, 9	8 509 556	15 181 772
<b>Sum anna langsiktig gjeld</b>		<b>8 509 556</b>	<b>15 181 772</b>
<b>Sum langsiktig gjeld</b>		<b>33 065 619</b>	<b>27 712 014</b>
<b>Kortsiktig gjeld</b>			
Leverandørgjeld	7	1 529 640	5 414 172
Betalbar skatt	4		
Kortsiktig konserngjeld	6, 7	107 054 704	320 962 690
Anna kortsiktig gjeld		1 169 505	1 169 505
<b>Sum kortsiktig gjeld</b>		<b>109 753 849</b>	<b>327 546 367</b>
<b>Sum gjeld</b>		<b>142 819 468</b>	<b>355 258 381</b>
<b>SUM EIGENKAPITAL OG GJELD</b>		<b>364 878 147</b>	<b>405 878 123</b>



Organisasjonsnr: 896 260 502  
FJORDBRUK SERVICE HOLDING AS

NOTEOPPLYSNINGER - SELSKAP - alle poster oppgitt i hele tall

## Note

Tal på årsverk i regnskapsåret  
0.00

Sum Beløp

Balanseført verdi 31.12. Varige driftsmiddel Immaterielle eigned.

## Konsernregnskap

Morselskapet sitt navn

Forretningskontor for morselskapet

Grunn til at dotterselskap ikke er tatt med i konsolideringa

Samla beløp - tilknytt selskap Årets Fjorårets

Samla beløp - føretak i samme konsern Årets Fjorårets

Samla beløp - føretak i samme konsern Årets Fjorårets

Samla beløp - felles kontrollert verksemd Årets Fjorårets

Pantstillingar Beløp

Behaldning av egne aksjar Tal på aksjar Pålydande Andel av aksjek.



# Årsrekneskap 2023

Fjordbruk Service  
Holding AS

Alsaker  Fjordbruk



«Pilato» i stille sjø på Røvær. FOTO: Alf Harald Thorsen.






<b>Resultatrekneskap</b>			
Fjordbruk Service Holding AS			
	Note	2023	2022
<b>DRIFTSINNEKTER OG DRIFTSKOSTNADER</b>			
Salsinntekt		56 542 740	20 415 492
<b>Sum driftsinntekter</b>	<b>1</b>	<b>56 542 740</b>	<b>20 415 492</b>
Avskrivning på driftsmidler og immaterielle eiegedelar	2	27 071 900	11 099 200
Andre driftskostnader	1, 3	1 030 022	55 746
<b>Sum driftskostnader</b>		<b>28 101 922</b>	<b>11 154 946</b>
<b>Driftsresultat</b>		<b>28 440 818</b>	<b>9 260 546</b>
<b>FINANSINNEKTER OG FINANSKOSTNADER</b>			
Anna renteinntekt		155 836	0
Anna rentekostnad		13 931 896	1 305 299
<b>Resultat av finansposter</b>		<b>-13 776 060</b>	<b>-1 305 299</b>
<b>Resultat før skattekostnad</b>		<b>14 664 758</b>	<b>7 955 247</b>
Skattekostnad på resultat	4	3 225 821	1 750 169
<b>Resultat</b>		<b>11 438 937</b>	<b>6 205 078</b>
<b>Årsresultat</b>	<b>5</b>	<b>11 438 937</b>	<b>6 205 078</b>
<b>OVERFØRINGAR</b>			
Avsett til annan egenkapital		11 438 937	6 205 078
<b>Sum overføringer</b>		<b>11 438 937</b>	<b>6 205 078</b>
Fjordbruk Service Holding AS		Side 1	



<b>Balanse</b>			
Fjordbruk Service Holding AS			
<b>EIGEDELAR</b>	<b>Note</b>	<b>2023</b>	<b>2022</b>
<b>ANLEGGSMIDLER</b>			
<b>Varige driftsmidler:</b>			
Produksjonsutstyr	2, 6	210 172 900	227 120 800
Båtar	2, 6	142 693 360	146 323 862
Driftsløysøre, inventar o.l.	2, 6	6 200	8 100
<b>Sum varige driftsmidler</b>		<b>352 872 460</b>	<b>373 452 762</b>
Lån til foretak i samme konsern		0	606 742
<b>Sum finansielle anleggsmidler</b>		<b>0</b>	<b>606 742</b>
<b>Sum anleggsmidler</b>		<b><u>352 872 460</u></b>	<b><u>374 059 505</u></b>
<b>OMLØPSMIDLER</b>			
<b>Fordringar:</b>			
Kundefordringar	6, 7	2 338 493	338 579
Andre fordringar	7	9 511 358	31 480 039
<b>Sum fordringar</b>		<b><u>11 849 851</u></b>	<b><u>31 818 618</u></b>
Bankinnskott, kontantar o.l.	7	155 836	0
<b>Sum omløpsmiddel</b>		<b><u>12 005 687</u></b>	<b><u>31 818 618</u></b>
<b>Sum egedelar</b>		<b><u>364 878 147</u></b>	<b><u>405 878 123</u></b>
Fjordbruk Service Holding AS		Side 2	



<b>Balanse</b>			
Fjordbruk Service Holding AS			
<b>EIGENKAPITAL OG GJELD</b>	<b>Note</b>	<b>2023</b>	<b>2022</b>
<b>EIGENKAPITAL</b>			
<b>Innskoten egenkapital:</b>			
Aksjekapital	5, 8	50 000 000	2 000 000
Overkurs	5	113 107 854	1 107 854
Innskoten annan egenkapital	5	22 173 206	22 173 206
<b>Sum innskoten egenkapital</b>	<b>5</b>	<b>185 281 060</b>	<b>25 281 060</b>
<b>Opptent egenkapital:</b>			
Annan egenkapital	5	36 777 618	25 338 681
<b>Sum opptent egenkapital</b>	<b>5</b>	<b>36 777 618</b>	<b>25 338 681</b>
<b>Sum egenkapital</b>	<b>5</b>	<b><u>222 058 679</u></b>	<b><u>50 619 742</u></b>
<b>GJELD</b>			
<b>Avsetning for forpliktingar:</b>			
Utsett skatt	4	24 556 063	12 530 242
<b>Sum avsetning for forpliktingar</b>		<b>24 556 063</b>	<b>12 530 242</b>
<b>Anna langsiktig gjeld:</b>			
Gjeld til kredittinstitusjonar	6, 9	8 509 556	15 181 772
<b>Sum anna langsiktig gjeld</b>		<b>8 509 556</b>	<b>15 181 772</b>
<b>Kortsiktig gjeld:</b>			
Gjeld konsernkonto-ordning	6, 7	107 054 704	320 962 690
Leverandørgjeld	7	1 529 640	5 414 172
Anna kortsiktig gjeld		1 169 505	1 169 505
<b>Sum kortsiktig gjeld</b>		<b><u>109 753 849</u></b>	<b><u>327 546 367</u></b>
<b>Sum gjeld</b>		<b><u>142 819 468</u></b>	<b><u>355 258 381</u></b>
<b>Sum egenkapital og gjeld</b>		<b><u>364 878 147</u></b>	<b><u>405 878 123</u></b>
Onarheim, 21.06.2024 Styret i Fjordbruk Service Holding AS			
 Gerhard Meidell Alsaker styreleiar	 Helge Mandius Nesse styremedlem	 Hans Helge Vik styremedlem/dagleg leiar	
Fjordbruk Service Holding AS		Side 3	



---

## Noter

---

### Fjordbruk Service Holding AS

---

#### **Rekneskapsprinsipp**

I årsrekneskapen er alle postar verdsette og periodiserte i samsvar med rekneskapslova sine bestemmelsar, og reglane som følgjer av god rekneskapskikk.

#### **Driftsinntekter og -kostnader**

Inntektsføring skjer etter oppteningsprinsippet, som normalt vil vere leveringstidspunktet for varer og tenester. Kostnader blir tatt med etter samanstillingsprinsippet, dvs at kostnader blir tatt med i same periode som tilhøyrande inntekter blir inntektsførte.

#### **Klassifisering**

Eigedelar bestemt til varig eige eller bruk, samt fordringar med forfall meir enn eitt år etter balansedagen, er tatt med som anleggsmidlar. Øvrige eigedelar er klassifisert som omløpsmidlar. Gjeld som på opptakstidspunktet forfell seinare enn eitt år etter utløpet av rekneskapsperioden, er oppført som langsiktig gjeld.

#### **Varige driftsmidlar og avskrivningar**

Varige driftsmidlar er vurdert til historisk kost etter frådrag for lineære avskrivningar som er sett på grunnlag av kostpris og forventa økonomisk levetid. Forbetring utover opprinneleg standard vert balanseført og avskrive over resterande levetid for driftsmiddelet.

#### **Leasing**

Ein leigeavtale blir klassifisert som finansiell eller operasjonell i samsvar med det reelle innhaldet i den enkelte avtale. Dersom hovuddelen av den økonomiske risiko og kontroll knytt til leigeobjektet er gått over på leigetakar, vert avtalen klassifisert som finansiell. Andre leigeavtalar blir klassifiserte som operasjonelle.

Driftsmidlar i leigeavtalar vurdert som finansiell leasing, blir aktivert i balansen til verdien av vederlaget i leigeavtalen og blir avskrive som varige driftsmidlar. Avdragsdelen av leigeforpliktinga blir vist som langsiktig gjeld. Denne gjelda blir redusert med betalt leige etter frådrag for berekna rentekostnad.

#### **Fordringar**

Fordringar er oppført i balansen til pålydande.

#### **Skattekostnad og utsett skatt**

Skattekostnaden er knytt til det rekneskapsmessige resultat og består av betalbar skatt og endring i netto utsett skatt.

Utsett skatt i resultatrekneskapen er skatt berekna på endringar i midlertidige forskjellar mellom skattemessige og rekneskapsmessige verdiar. Utsett skatt blir avsett som langsiktig gjeld i balansen. I den grad utsett skattefordel overstig utsett skatt, tar ein med utsett skattefordel i balansen i samsvar med god rekneskapskikk.

#### **Morselskap**

Morselskap til Fjordbruk Service Holding AS er Alsaker Fjordbruk AS på Onarheim i Tysnes kommune. Fjordbruk Service Holding AS sin rekneskap er å finne på Alsaker Fjordbruk AS sitt hovudkontor på Onarheim.



## Noter

### Fjordbruk Service Holding AS

#### Note 1 Transaksjoner med nærstående partar

Sal av varer og tenester:

Nærstående part	Type transaksjon	2023	2022
Selskap i Alsaker-konsernet	Utleige av utstyr	56 542 740	20 415 492
<b>Sum sal av varer og tenester</b>		<b>56 542 740</b>	<b>20 415 492</b>

Kjøp av varer og tenester:

Nærstående part	Type transaksjon	2023	2022
Morselskap	Kjøp av adm. tenester	850 920	0
Selskap i Alsaker-konsernet	Leige av eieendom/base mm.	0	277 083 000
<b>Sum kjøp av varer og tenester</b>		<b>850 920</b>	<b>277 083 000</b>

#### Note 2 - Spesifikasjon av anleggsmidler

Varige driftsmidler:

	Produksjons- utstyr	Båtar	Driftsløysøre, inventar o.l.	SUM
Anskaffelsekost 01.01	304 430 671	187 341 108	19 656	491 791 435
Tilgong i året	1 361 300	5 130 297		6 491 597
Avgong i året				0
Anskaffelsekost 31.12	305 791 971	192 471 405	19 656	498 283 032
Samla av- og nedskrivning	95 619 071	49 778 046	13 456	145 410 572
<b>Bokført verdi 31.12.</b>	<b>210 172 900</b>	<b>142 693 360</b>	<b>6 200</b>	<b>352 872 460</b>
Ord. av- og nedsk. i år	18 309 200	8 760 800	1 900	27 071 900
Økonomisk levetid	0-20 år	2-25 år	10 år	
Avskrivingsplan	Lineær	Lineær	Lineær	



---

## Noter

---

### Fjordbruk Service Holding AS

---

#### **Note 3 Lønskostnader og ytingar, godtgjeringar til dagleg leiar, styret og revisor**

Det er ingen tilsette i Fjordbruk Service Holding AS.

Det er ikkje ytt lån til eller stilt sikkerhet for leiande personar, aksjeeigarar, tilsette m.m. Det finst heller ingen avtale om bonus, overskotsdeling, opsjoner m.m. til fordel for dagleg leiar eller leiar av styret. Selskapet har ingen forpliktingar knytta til teikningsrettar, opsjonar m.m. som gir tilsette rett til teikning, kjøp eller salg av aksjar eller grunnfondsbevis.

#### **Revisor:**

Kostnadsførte honorarer til revisor og revisor sitt advokatkontor fordeler seg på:

<b>Tekst</b>	<b>2023</b>	<b>2022</b>
Lovpålagt revisjon	16 500	16 000
Andre attestasjonstenester	28 000	0
<b>Sum</b>	<b>44 500</b>	<b>16 000</b>



## Noter

### Fjordbruk Service Holding AS

#### Note 4 - Skatt

##### Resultatført skatt på ordinært resultat:

Spesifikasjon	2023	2022
<b>Skatt på alminnelig inntekt:</b>		
Betalbar skatt	0	0
Skatteeffekten av konsernbidrag	-8 800 000	0
Endring utsett skatt/skattefordel	12 025 821	1 750 169
<b>Skattekostnad på alminnelig inntekt</b>	<b>3 225 821</b>	<b>1 750 169</b>
Effektiv skattesats med skattesats 22%	22,0 %	22,0 %

##### Grunnlag betalbar skatt:

Spesifikasjon	2023	2022
<b>Grunnlag betalbar skatt alminnelig inntekt:</b>		
Ordinært resultat før skatt	14 664 758	7 955 247
Endring i midlertidige forskjellar	-21 092 109	-45 416 385
Andre permanente forskjellar	-1 935	68
Endring i framførbart underskot	-33 570 714	37 461 070
Mottatt konsernbidrag	40 000 000	0
<b>Grunnlag betalbar skatt alminnelig inntekt</b>	<b>0</b>	<b>0</b>

##### Betalbar skatt i balansen:

Spesifikasjon	2023	2022
Betalbar skatt på alminnelig inntekt	0	0
<b>Betalbar skatt i balansen</b>	<b>0</b>	<b>0</b>

##### Skatteeffekten av midlertidige forskjellar og underskot til framføring som har ført til utsett skatt og utsette skattefordelar, spesifisert på typar av midlertidige forskjellar:

Spesifikasjon	2023	2022	Endring
<b>Forskjeller alminnelig inntekt:</b>			
Varige driftsmidler	68 031 181	49 215 788	-18 815 393
Balanseførte leasingavtaler	47 477 644	45 200 928	-2 276 716
Framførbart underskot	-3 890 356	-37 461 070	-33 570 714
<b>SUM</b>	<b>111 618 469</b>	<b>56 955 646</b>	<b>-54 662 823</b>
Skattesats som er nytta:	22 %	22 %	
<b>Utsett skatt alminnelig inntekt</b>	<b>24 556 063</b>	<b>12 530 242</b>	<b>-12 025 821</b>



## Noter

### Fjordbruk Service Holding AS

#### Note 5 Eigenkapital

	Aksjekapital	Overkurs	Annan Innskoten eigenkapital	Annan eigenkapital	Sum eigenkapital
Pr. 31.12.2022	2 000 000	1 107 854	22 173 206	25 338 681	50 619 742
Resultat i år				11 438 937	11 438 937
Kapitalforhøyelse	48 000 000	112 000 000			160 000 000
<b>Pr 31.12.2023</b>	<b>50 000 000</b>	<b>113 107 854</b>	<b>22 173 206</b>	<b>36 777 618</b>	<b>222 058 679</b>

#### Note 6 Pantestillingar

##### Bokført gjeld som er sikra med pant:

	2023	2022
Gjeld til kredittinstitusjonar	8 509 556	15 181 772
Gjeld konsernkonto-ordning	107 054 704	320 962 690
<b>Sum</b>	<b>115 564 260</b>	<b>336 144 462</b>

##### Bokført verdi av egedelar stilt som sikkerheit for pantesikra gjeld:

	2023	2022
Varige driftsmidlar	352 872 460	373 452 762
<b>Sum</b>	<b>352 872 460</b>	<b>373 452 762</b>

Fjordbruk Service Holding AS deltar som underkontoinnehavar i Alsaker AS sin konsernkonto-ordning. Underkontoinnehavar kausjonerer som solidarisk sjølvskyldnarkausjonist for dei forpliktingane som Alsaker AS har til ei kvar tid.

#### Note 7 Mellomvære med selskap i same konsern

##### Fordringar på selskap i same konsern:

	2023	2022
Kundefordringar	2 338 493	338 579
<b>Sum</b>	<b>2 338 493</b>	<b>338 579</b>

##### Gjeld til selskap i same konsern:

	2023	2022
Gjeld konsernkonto-ordning	107 054 704	320 962 690
Leverandørgjeld	850 920	0
Anna kortsiktig gjeld	1 169 505	1 169 505
<b>Sum</b>	<b>109 075 129</b>	<b>322 132 195</b>



## Noter

### Fjordbruk Service Holding AS

#### Note 8 Aksjonærer

##### Akseoversikt:

Aksjeklasse	Antal aksjar	Pålydande	Aksjekapital
	2000	25 000	50 000 000

##### Eigarstruktur:

Namn	Antal aksjar	Eigarandel	Stemmeandel
Alsaker Fjordbruk AS	2 000	100,0 %	100,0 %

Styreleiar Gerhard Meidell Alsaker kontrollerer indirekte 100 % av aksjane i Alsaker Fjordbruk AS.

#### Note 9 – Forfallsstruktur langsiktig gjeld

Tal i heile tusen

	2024	2025	2026	2027	2028	Etter 2028	Sum
Gjeld til kredittinstitusjonar	4 420	3 265	824	0	0	0	8 509
<b>Sum</b>	<b>4 420</b>	<b>3 265</b>	<b>824</b>	<b>0</b>	<b>0</b>	<b>0</b>	<b>8 509</b>

Gjeld til kredittinstitusjonar er gjeld knytt til balanseførte leasingavtalar.



Til generalforsamlinga i Fjordbruk Service Holding AS

## Melding frå uavhengig revisor

### Konklusjon

Vi har revidert årsrekneskapen for Fjordbruk Service Holding AS som er samansett av balanse per 31. desember 2023, resultatrekneskap for regnskapsåret avslutta per denne datoen og noter til årsrekneskapen, medrekna eit samandrag av viktige rekneskapsprinsipp.

Etter vår meining oppfyller årsrekneskapen gjeldande lovkrav, og gjev årsrekneskapen eit rettvisande bilete av selskapet si finansielle stilling per 31. desember 2023, og av resultatata for regnskapsåret som vart avslutta per denne datoen, i samsvar med rekneskapslova sine reglar og god rekneskapsskikk i Noreg.

### Grunnlag for konklusjonen

Vi har gjennomført revisjonen i samsvar med International Standards on Auditing (ISA-ane). Våre oppgåver og plikter etter desse standardane er beskrivne under overskrifta *Revisor sine oppgåver og plikter ved revisjon av årsrekneskapen*. Vi er uavhengige av selskapet i samsvar med krava i relevante lover og forskrifter i Noreg og International Code of Ethics for Professional Accountants (medrekna dei internasjonale sjølvstendestandardane) utferda av International Ethics Standards Board for Accountants (IESBA-reglane), og har oppfylt dei andre etiske pliktene våre i samsvar med desse krava. Innhenta revisjonsbevis er etter vår oppfatning tilstrekkeleg og formålstenleg som grunnlag for vår konklusjon.

### Styret og dagleg leiari sitt ansvar for årsrekneskapen

Styret og dagleg leiari (leiinga) er ansvarlege for å utarbeide årsrekneskapen og for at han gir eit rettvisande bilete i samsvar med rekneskapslova sine reglar og god rekneskapsskikk i Noreg. Leiinga er også ansvarleg for naudsynt intern kontroll for å kunne utarbeide ein årsrekneskap som ikkje inneheld vesentleg feilinformasjon, verken som følgje av misleg framferd eller feil som ikkje er tilsikta.

Ved utarbeidinga av årsrekneskapen må leiinga ta standpunkt til selskapet si evne til å halde fram med drifta og opplyse om tilhøve av betydning for dette. Føresetnaden om at drifta kan halde fram, skal leggjast til grunn for årsrekneskapen så lenge det ikkje er sannsynleg at verksemda vil bli avvikla.

### Revisor sine oppgåver og plikter ved revisjon av årsrekneskapen

Vårt mål er å oppnå tryggande sikkerheit for at årsrekneskapen totalt sett ikkje inneheld vesentleg feilinformasjon, verken som følgje av misleg framferd eller feil som ikkje er tilsikta, og å gi ei revisjonsmelding som inneheld konklusjonen vår. Tryggande sikkerheit er ein høg grad av tryggleik, men ingen garanti for at ein revisjon utført i samsvar med ISA-ane, alltid vil avdekke vesentleg feilinformasjon som eksisterer. Feilinformasjon kan oppstå som følgje av misleg framferd eller feil som ikkje er tilsikta. Feilinformasjon er å anse som vesentleg dersom han, åleine eller samla, innanfor rimelege grenser kan forventast å påverke dei økonomiske avgjerstene som brukarane tar på grunnlag av årsrekneskapen. For beskriving av revisor sine oppgåver og plikter visar vi til: <https://revisorforeningen.no/revisjonsberetninger>

Bergen, 21. juni 2024

**PricewaterhouseCoopers AS**

Ole Martin Waage  
Statsautorisert revisor

PricewaterhouseCoopers AS, Sandviksbodene 2A, Postboks 3984 - Sandviken, NO-5835 Bergen

T: 02316, org. no.: 987 009 713 MVA, [www.pwc.no](http://www.pwc.no)

Statsautoriserte revisorer, medlemmer av Den norske Revisorforening og autorisert regnskapsførerselskap