



ÅRSREGNSKAPET FOR REGNSKAPSÅRET 2024 - GENERELL INFORMASJON

Enheten

Organisasjonsnummer: 989 168 312
Organisasjonsform: Aksjeselskap
Foretaksnavn: HÅLI HOLDING AS
Forretningsadresse: Strandgata 38
8656 MOSJØEN

Regnskapsår

Årsregnskapets periode: 01.01.2024 - 31.12.2024

Konsern

Morselskap i konsern: Ja
Konsernregnskap lagt ved: Nei

Regnskapsregler

Regler for små foretak benyttet: Ja
Benyttet ved utarbeidelsen av årsregnskapet til selskapet: Regnskapslovens alminnelige regler

Årsregnskapet fastsatt av kompetent organ

Bekreftet av representant for selskapet: Tone Hauge
Dato for fastsettelse av årsregnskapet: 13.06.2025

Grunnlag for avgivelse

År 2024: Årsregnskapet er elektronisk innlevert
År 2023: Tall er hentet fra elektronisk innlevert årsregnskap fra 2024

Det er ikke krav til at årsregnskapet m.v. som sendes til Regnskapsregisteret er undertegnet. Kontrollen på at dette er utført ligger hos revisor/enhetens øverste organ. Sikkerheten ivaretas ved at innsender har rolle/rettighet for innsending av årsregnskapet via Altinn, og ved at det bekreftes at årsregnskapet er fastsatt av kompetent organ.

Brønnøysundregistrene, 24.06.2025



Resultatregnskap

Beløp i: NOK	Note	2024	2023
RESULTATREGNSKAP			
Inntekter			
Salgsinntekt		1 120 255	69 070
Annen driftsinntekt		356 600	375 800
Sum inntekter		1 476 855	444 870
Kostnader			
Lønnskostnad	1, 2	1 337 232	1 325 472
Avskrivning på varige driftsmidler og immaterielle eiendeler	3	71 153	71 153
Annen driftskostnad		1 812 255	363 343
Sum kostnader		3 220 641	1 759 968
Driftsresultat		-1 743 786	-1 315 098
Finansinntekter og finanskostnader			
Renteinntekt fra foretak i samme konsern	4	3 853 109	2 384 241
Annen renteinntekt		511 928	1 238 672
Sum finansinntekter		4 365 037	3 622 913
Nedskrivning av finansielle eiendeler		32 160 653	0
Annen rentekostnad		14 654	37 311
Sum finanskostnader		32 175 307	37 311
Netto finans		-27 810 270	3 585 602
Resultat før skattekostnad		-29 554 055	2 270 505
Skattekostnad	5, 6	893 157	520 038
Årsresultat		-30 447 212	1 750 467
Overføringer og disponeringer			
Avgitt konsernbidrag		3 166 648	1 843 773
Annen egenkapital	7	-33 613 860	-93 306
Sum overføringer og disponeringer		-30 447 212	1 750 467



Balanse

Beløp i: NOK	Note	2024	2023
BALANSE - EIENDELER			
Anleggsmidler			
Immaterielle eiendeler			
Sum immaterielle eiendeler		0	0
Varige driftsmidler			
Tomter, bygninger og annen fast eiendom	3	6 078 875	6 141 383
Driftsløsøre, inventar, verktøy, kontormaskiner, ol.	3	7 841	16 487
Sum varige driftsmidler		6 086 716	6 157 870
Finansielle anleggsmidler			
Investering i datterselskap	4, 8	30 001	1 190 654
Lån til foretak i samme konsern	4, 9	47 372 810	75 182 651
Andre langsiktige fordringer	9	92 629	89 003
Sum finansielle anleggsmidler		47 495 440	76 462 309
Sum anleggsmidler		53 582 157	82 620 179
Omløpsmidler			
Varer			
Fordringer			
Kundefordringer		1 040 825	0
Andre kortsiktige fordringer		53 735	1 392 384
Sum fordringer		1 094 560	1 392 384
Investeringer			
Sum investeringer		0	0
Bankinnskudd, kontanter og lignende			
Bankinnskudd, kontanter og lignende		11 411 890	14 119 398
Sum bankinnskudd, kontanter og lignende		11 411 890	14 119 398
Sum omløpsmidler		12 506 451	15 511 782
SUM EIENDELER		66 088 608	98 131 961



Balanse

Beløp i: NOK	Note	2024	2023
BALANSE - EGENKAPITAL OG GJELD			
Egenkapital			
Innskutt egenkapital			
Aksjekapital	7	101 000	101 000
Sum innskutt egenkapital		101 000	101 000
Opptjent egenkapital			
Annen egenkapital	7	61 494 047	95 107 908
Udekket tap	7	0	0
Sum opptjent egenkapital		61 494 047	95 107 908
Sum egenkapital		61 595 047	95 208 908
Gjeld			
Langsiktig gjeld			
Sum avsetninger for forpliktelser		0	0
Annen langsiktig gjeld			
Sum annen langsiktig gjeld		0	0
Sum langsiktig gjeld		0	0
Kortsiktig gjeld			
Leverandørgjeld		4 876	-1 783
Betalbar skatt	5, 6	0	0
Skyldige offentlige avgifter		60 911	121 895
Kortsiktig konserngjeld	4	4 059 805	2 363 811
Underdekning av klientmidler		0	0
Annen kortsiktig gjeld		367 968	439 129
Sum kortsiktig gjeld		4 493 560	2 923 052
Sum gjeld		4 493 560	2 923 052
SUM EGENKAPITAL OG GJELD		66 088 608	98 131 960



Brønnøysundregistrene

ÅRSREGNSKAP FOR REGNSKAPSÅRET 2024 - GENERELL INFORMASJON

Journalnummer: 2025 550330

Enheten

Organisasjonsnummer: 989 168 312
Organisasjonsform: Aksjeselskap
Foretaksnavn: HÅLI HOLDING AS
Forretningsadresse: Strandgata 38
8656 MOSJØEN

Regnskapsår

Årsregnskapets periode: 01.01.2024 - 31.12.2024

Konsern

Morselskap i konsern: Ja
Konsernregnskap lagt ved: Nei

Regnskapsregler

Regler for små foretak benyttet: Ja
Benyttet ved utarbeidelsen av
årsregnskapet til selskapet: Regnskapslovens alminnelige regler

Årsregnskapet fastsatt av kompetent organ

Bekreftet av representant for selskapet: Tone Hauge
Dato for fastsettelse av årsregnskapet: 13.06.2025

Revisjon

Årsregnskapet er utarbeidet av ekstern
autorisert regnskapsfører: Ja
Ekstern autorisert regnskapsfører har i
løpet av regnskapsåret bistått ved den
løpende regnskapsføringen eller utført
andre tjenester for selskapet enn å
utarbeide årsregnskapet: Ja

Grunnlag for avgivelse

År 2024: Årsregnskap er elektronisk innlevert.
År 2023: Tall er hentet fra elektronisk innlevert årsregnskap fra 2024.

Det er ikke krav til at årsregnskapet m.v. som sendes til Regnskapsregisteret er undertegnet. Kontrollen på at dette er utført ligger hos revisor/enhetens øverste organ. Sikkerheten ivaretas ved at innsender har rolle/rettighet for innsending av årsregnskapet via Altinn, og ved at det bekreftes at årsregnskapet er fastsatt av kompetent organ.

Brønnøysundregistrene, 23.06.2025

Brønnøysundregistrene
Postadresse: Postboks 900, 8910 Brønnøysund
Telefon: 75 00 75 00
E-post: firmapost@brreg.no Internett: www.brreg.no
Organisasjonsnummer: 974 760 673



Organisasjonsnr: 989 168 312
HÅLI HOLDING AS

RESULTATREGNSKAP

Beløp i: NOK	Note	2024	2023
RESULTATREGNSKAP			
Inntekter			
Salgsinntekt		1 120 255	69 070
Annen driftsinntekt		356 600	375 800
Sum inntekter		1 476 855	444 870
Kostnader			
Lønnskostnad	1, 2	1 337 232	1 325 472
Avskrivning på varige driftsmidler og immaterielle eiendeler	3	71 153	71 153
Annen driftskostnad		1 812 255	363 343
Sum kostnader		3 220 641	1 759 968
Driftsresultat		-1 743 786	-1 315 098
Finansinntekter og finanskostnader			
Renteinntekt fra foretak i samme konsern	4	3 853 109	2 384 241
Annen renteinntekt		511 928	1 238 672
Sum finansinntekter		4 365 037	3 622 913
Nedskrivning av finansielle eiendeler		32 160 653	0
Annen rentekostnad		14 654	37 311
Sum finanskostnader		32 175 307	37 311
Netto finans		-27 810 270	3 585 602
Resultat før skattekostnad		-29 554 055	2 270 505
Skattekostnad	5, 6	893 157	520 038
Årsresultat		-30 447 212	1 750 467
Overføringer og disponeringer			
Avgitt konsernbidrag		3 166 648	1 843 773
Annen egenkapital	7	-33 613 860	-93 306
Sum overføringer og disponeringer		-30 447 212	1 750 467



Egenkapital			
Innskutt egenkapital			
Aksjekapital	7	101 000	101 000
Sum innskutt egenkapital		101 000	101 000
Opptjent egenkapital			
Annen egenkapital	7	61 494 047	95 107 908
Udekket tap	7	0	0
Sum opptjent egenkapital		61 494 047	95 107 908
Sum egenkapital		61 595 047	95 208 908
Gjeld			
Langsiktig gjeld			
Sum avsetninger for forpliktelses		0	0
Annen langsiktig gjeld		0	0
Sum annen langsiktig gjeld		0	0
Sum langsiktig gjeld		0	0
Kortsiktig gjeld			
Leverandørgjeld		4 876	-1 783
Betalbar skatt	5, 6	0	0
Skyldige offentlige avgifter		60 911	121 895
Kortsiktig konserngjeld	4	4 059 805	2 363 811
Underdekning av klientmidler		0	0
Annen kortsiktig gjeld		367 968	439 129
Sum kortsiktig gjeld		4 493 560	2 923 052
Sum gjeld		4 493 560	2 923 052
SUM EGENKAPITAL OG GJELD		66 088 608	98 131 960



Organisasjonsnr: 989 168 312
HÅLI HOLDING AS

NOTEOPPLYSNINGER - SELSKAP - alle poster oppgitt i hele tall

Note

Regnskapsprinsipper

Årsregnskapet er satt opp i samsvar med regnskapsloven og god regnskapsskikk for små foretak. Salgsinntekter Inntektsføring ved salg av varer skjer på leveringstidspunktet. Tjenester inntektsføres etter hvert som de leveres. Klassifisering og vurdering av balanseposter Anleggsmidler er eiendeler bestemt til varig eie eller bruk. Eiendeler som er knyttet til varekretsløpet er klassifisert som omløpsmidler. Fordringer klassifiseres som omløpsmidler hvis de forfaller til betaling innen ett år etter transaksjonsdagen. Tilsvarende klassifiseres gjeld som kortsiktig hvis gjelden forfaller til betaling innen ett år. Omløpsmidler vurderes til laveste av anskaffelseskost og virkelig verdi. Kortsiktig gjeld balanseføres til nominelt beløp på etableringstidspunktet. Anleggsmidler vurderes til anskaffelseskost. Varige anleggsmidler avskrives etter en fornuftig avskrivningsplan. Anleggsmidlene nedskrives til virkelig verdi ved verdifall som ikke forventes å være forbigående. Langsiktig gjeld med unntak av andre avsetninger balanseføres til nominelt beløp på etableringstidspunktet. Fordringer Kundefordringer og andre fordringer er oppført i balansen til pålydende etter fradrag for avsetning til forventet tap. Avsetning til tap gjøres på grunnlag av individuelle vurderinger av de enkelte fordringene. Varige driftsmidler Varige driftsmidler balanseføres og avskrives over driftsmidlenes levetid dersom de har antatt levetid over 3 år og har en kostpris som overstiger kr 30 000. Direkte vedlikehold av driftsmidler kostnadsføres løpende under driftskostnader, mens påkostninger eller forbedringer tillegges driftsmidlets kostpris og avskrives i takt med driftsmidlet. Forøvrig er følgende regnskapsprinsipper anvendt: Leieavtaler er ikke balanseført. Kostmetoden er benyttet for investeringer i datterselskap/tilknyttet selskap. Utbytte er inntektsført samme år som det er avsatt i datterselskap/tilknyttet selskap, dersom det er sannsynlig at beløpet vil mottas. Ved utbytte som overstiger andel av tilbakeholdt resultat etter kjøpet representerer den overskytende del tilbakebetaling av investert kapital, og er fratrukket investeringens verdi i balansen. Skatt Skattekostnaden i resultatregnskapet omfatter både periodens betalbare skatt og endring i utsatt skatt. Utsatt skatt er beregnet med 22% på grunnlag av de midlertidige forskjeller som eksisterer mellom regnskapsmessige og skattemessige verdier, samt skattemessig underskudd til fremføring ved utgangen av regnskapsåret. Skatteøkende og skattereduserende midlertidige forskjeller som reverserer eller kan reversere i samme periode er fastsatt og skattevirkningen er beregnet på nettogrunnlaget. Selskapet har ikke endret regnskapsprinsipp fra 2023 til 2024.

Note

1

Antall årsverk i regnskapsåret

2.00

Note

2

Spesifisering av resultatregnskapet



Lønnskostnader

<u>Lønn</u>	<u>Årets</u>	<u>Fjorårets</u>
	1269961.00	1260940.00
<u>Folketrygdavgift</u>	<u>Årets</u>	<u>Fjorårets</u>
	64992.00	64532.00
<u>Andre ytelser</u>	<u>Årets</u>	<u>Fjorårets</u>
	2279.00	0.00
<u>Sum lønnskostnader</u>	<u>Årets</u>	<u>Fjorårets</u>
	1337232.00	1325472.00

Note

Ekstraordinære inntekter og kostnader

<u>Sum</u>	<u>Beløp</u>
<u>Balanseført verdi 31.12.</u>	<u>Varige driftsmidler Immaterielle eiend.</u>

Note

4

Konsern, tilknyttet selskap m.v.

Investering som regnskapsføres etter egenkapitalmetoden

Konsernregnskap

Virksomheten inngår i konsolideringen til morselskapets konsernregnsk.: Nei

Morselskapet sitt navn

Forretningskontor for morselskapet

Datterselskap er utelatt fra konsolideringen: Nei

Begrunnelse for at datterselskap er utelatt fra konsolideringen

Konsern, tilknyttet selskap m.v. - fordringer og gjeld

Fordringer

<u>Samlet beløp - foretak i samme konsern</u>	<u>Årets</u>	<u>Fjorårets</u>
	78372810.00	75182651.00
<u>Samlet beløp - tilknyttet selskap</u>	<u>Årets</u>	<u>Fjorårets</u>
<u>Samlet beløp - foretak i samme konsern</u>	<u>Årets</u>	<u>Fjorårets</u>



Kortsiktig gjeld

<u>Samlet beløp - foretak i samme konsern</u>	<u>Årets</u>	<u>Fjorårets</u>
	4059805.00	2363811.00

<u>Samlet beløp - felles kontrollert virksomhet</u>	<u>Årets</u>	<u>Fjorårets</u>
---	--------------	------------------

Samlet forpliktelse til fordel for foretak i samme konsern

<u>Pantstillelse</u>	<u>Beløp</u>
----------------------	--------------

<u>Garantier</u>	<u>Beløp</u>
------------------	--------------

Mer om tilknyttet selskap/datterselskap

Lån til datterselskap er nedskrevet med kr 31 000?000 i regnskapsåret. Nedskrivningen er foretatt som følge av en vurdering der det anses som lite sannsynlig at datterselskapet vil ha økonomisk evne til å tilbakebetale hele det utestående lånebeløpet. Nedskrivningen er resultatført og gjenspeiler forventet virkelig verdi av fordringen basert på datterselskapets økonomiske situasjon per balansedato. Nedskrivningen reverseres når situasjonen tilsier det.

Note

9

Fordringer

Fordringer som forfaller senere enn ett år etter regnskapsårets slutt
47465439.00

Mer om fordringer

Note

Virkelig verdi og resultatført verdiendr. i perioden, finansielle instrumenter

Mer om finansielle instrumenter

Beskrivelse av finansielle derivater

<u>Beholdning av egne aksjer</u>	<u>Antall</u>	<u>Pålydende</u>	<u>Andel av aksjek.</u>
----------------------------------	---------------	------------------	-------------------------



Årsregnskap for
HÅLI HOLDING AS
989168312
Regnskapsår
01.01.2024 - 31.12.2024



HALI HOLDING AS
989 168 312

Resultatregnskap

	Note	2024	2023
Driftsinntekter			
Salgsinntekt		1 120 255	69 070
Annen driftsinntekt		356 600	375 800
Sum driftsinntekter		1 476 855	444 870
Driftskostnader			
Lønnskostnad	1, 2	1 337 232	1 325 472
Avskrivning på varige driftsmidler og immaterielle eiendeler	3	71 153	71 153
Annen driftskostnad		1 812 255	363 343
Sum driftskostnader		3 220 641	1 759 968
Driftsresultat		-1 743 786	-1 315 098
Finansinntekter			
Renteinntekt fra foretak i samme konsern	4	3 853 109	2 384 241
Annen renteinntekt		511 928	1 238 672
Sum finansinntekter		4 365 037	3 622 913
Finanskostnader			
Nedskrivning av finansielle eiendeler		32 160 653	0
Annen rentekostnad		14 654	37 311
Sum finanskostnader		32 175 307	37 311
Netto finans		-27 810 270	3 585 602
Resultat før skattekostnad		-29 554 055	2 270 505
Skattekostnad	5, 6	893 157	520 038
Årsresultat		-30 447 212	1 750 467
Overføringer			
Avgitt konsernbidrag		3 166 648	1 843 773
Annen egenkapital	7	-33 613 860	-93 306
Sum overføringer		-30 447 212	1 750 467



HALI HOLDING AS
989 168 312

Balanse

	Note	31.12.2024	31.12.2023
EIENDELER			
Anleggsmidler			
Varige driftsmidler			
Tomter, bygninger og annen fast eiendom	3	6 078 875	6 141 383
Driftsløsøre, inventar, verktøy, kontormaskiner, ol.	3	7 841	16 487
Sum varige driftsmidler		6 086 716	6 157 870
Finansielle anleggsmidler			
Investering i datterselskap	4, 8	30 001	1 190 654
Lån til foretak i samme konsern	4, 9	47 372 810	75 182 651
Andre langsiktige fordringer	9	92 629	89 003
Sum finansielle anleggsmidler		47 495 440	76 462 309
Sum anleggsmidler		53 582 157	82 620 179
Omløpsmidler			
Fordringer			
Kundefordringer		1 040 825	0
Andre kortsiktige fordringer		53 735	1 392 384
Sum fordringer		1 094 560	1 392 384
Bankinnskudd, kontanter og lignende			
Bankinnskudd, kontanter og lignende		11 411 890	14 119 398
Sum bankinnskudd, kontanter og lignende		11 411 890	14 119 398
Sum omløpsmidler		12 506 451	15 511 782
SUM EIENDELER		66 088 608	98 131 960



HALI HOLDING AS
989 168 312

Balanse

	Note	31.12.2024	31.12.2023
EGENKAPITAL OG GJELD			
Egenkapital			
Innskutt egenkapital			
Aksjekapital	7	101 000	101 000
Sum innskutt egenkapital		101 000	101 000
Opptjent egenkapital			
Annen egenkapital	7	61 494 047	95 107 908
Sum opptjent egenkapital		61 494 047	95 107 908
Sum egenkapital		61 595 047	95 208 908
Gjeld			
Kortsiktig gjeld			
Leverandørgjeld		4 876	-1 783
Skyldige offentlige avgifter		60 911	121 895
Kortsiktig konserngjeld	4	4 059 805	2 363 811
Underdekning av klientmidler		0	0
Annen kortsiktig gjeld		367 968	439 129
Sum kortsiktig gjeld		4 493 560	2 923 052
Sum gjeld		4 493 560	2 923 052
SUM EGENKAPITAL OG GJELD		66 088 608	98 131 960

MOSJØEN, 13.06.2025

Tone Helen Hauge
styrets leder / daglig leder



HALI HOLDING AS
989 168 312

Noter

Regnskapsprinsipper

Årsregnskapet er satt opp i samsvar med regnskapsloven og god regnskapsskikk for små foretak.

Salgsinntekter

Inntektsføring ved salg av varer skjer på leveringstidspunktet. Tjenester inntektsføres etter hvert som de leveres.

Klassifisering og vurdering av balanseposter

Anleggsmidler er eiendeler bestemt til varig eie eller bruk. Eiendeler som er knyttet til varekretsløpet er klassifisert som omløpsmidler. Fordringer klassifiseres som omløpsmidler hvis de forfaller til betaling innen ett år etter transaksjonsdagen. Tilsvarende klassifiseres gjeld som kortsiktig hvis gjelden forfaller til betaling innen ett år.

Omløpsmidler vurderes til laveste av anskaffelseskost og virkelig verdi. Kortsiktig gjeld balanseføres til nominelt beløp på etableringstidspunktet. Anleggsmidler vurderes til anskaffelseskost. Varige anleggsmidler avskrives etter en fornuftig avskrivningsplan. Anleggsmidlene nedskrives til virkelig verdi ved verdifall som ikke forventes å være forbigående. Langsiktig gjeld med unntak av andre avsetninger balanseføres til nominelt beløp på etableringstidspunktet.

Fordringer

Kundefordringer og andre fordringer er oppført i balansen til pålydende etter fradrag for avsetning til forventet tap. Avsetning til tap gjøres på grunnlag av individuelle vurderinger av de enkelte fordringene.

Varige driftsmidler

Varige driftsmidler balanseføres og avskrives over driftsmidlenes levetid dersom de har antatt levetid over 3 år og har en kostpris som overstiger kr 30 000. Direkte vedlikehold av driftsmidler kostnadsføres løpende under driftskostnader, mens påkostninger eller forbedringer tillegges driftsmidlets kostpris og avskrives i takt med driftsmidlet.

Forøvrig er følgende regnskapsprinsipper anvendt:

Leieavtaler er ikke balanseført. Kostmetoden er benyttet for investeringer i datterselskap/tilknyttet selskap. Utbytte er inntektsført samme år som det er avsatt i datterselskap/tilknyttet selskap, dersom det er sannsynlig at beløpet vil mottas. Ved utbytte som overstiger andel av tilbakeholdt resultat etter kjøpet representerer den overskytende del tilbakebetaling av investert kapital, og er fratrukket investeringens verdi i balansen.

Skatt

Skattekostnaden i resultatregnskapet omfatter både periodens betalbare skatt og endring i utsatt skatt. Utsatt skatt er beregnet med 22% på grunnlag av de midlertidige forskjeller som eksisterer mellom regnskapsmessige og skattemessige verdier, samt skattemessig underskudd til fremføring ved utgangen av regnskapsåret. Skatteøkende og skattereduserende midlertidige forskjeller som reverserer eller kan reversere i samme periode er fastsatt og skattevirkningen er beregnet på nettogrunnlaget.

Selskapet har ikke endret regnskapsprinsipp fra 2023 til 2024.



HALI HOLDING AS
989 168 312

Note 1 - Antall årsverk

Antall årsverk sysselsatt i regnskapsåret: 2

Note 2 - Lønnskostnader

Spesifikasjon av lønnskostnader	2024	2023
Lønn	1 269 961	1 260 940
Arbeidsgiveravgift	64 992	64 532
Pensjonskostnader	0	0
Andre relaterte ytelser	2 279	0
Sum	1 337 232	1 325 472

Note 3 - Varige driftsmidler/anleggsmidler

Varige driftsmidler	Driftsløse, inventar o.l	Tomter, bygninger og annen fast eiendom	Sum
Anskaffelseskost pr 01.01	25 937	6 250 772	6 276 709
Tilgang i året	0	0	0
Avgang i året	0	0	0
Anskaffelseskost pr 31.12	25 937	6 250 772	6 276 709
Akkumulert av- og nedskrivninger 01.01	-9 451	-109 389	-118 839
Akkumulert av- og nedskrivninger 31.12	-18 096	-171 896	-189 993
Balansført verdi pr 31.12	7 841	6 078 876	6 086 716
Årets av- og nedskrivninger	8 646	62 508	71 153
Økonomisk levetid	3	100	
Avskrivningsplan	Lineær	Lineær	

Note 4 - Konsern, tilknyttet selskap m.v.

Fordringer

	2024	2023
Samlet beløp som gjelder foretak i samme konsern	78 372 810	75 182 651

Kortsiktig gjeld

	2024	2023
Samlet beløp som gjelder foretak i samme konsern	4 059 805	2 363 811

Mer om tilknyttet selskap/datterselskap

Lån til datterselskap er nedskrevet med kr 31 000 000 i regnskapsåret. Nedskrivningen er foretatt som følge av en vurdering der det anses som lite sannsynlig at datterselskapet vil ha økonomisk evne til å tilbakebetale hele det utestående lånebeløpet. Nedskrivningen er resultatført og gjenspeiler forventet virkelig verdi av fordringen basert på datterselskapets økonomiske situasjon per balansedato. Nedskrivningen reverseres når situasjonen tilsier det.



HALI HOLDING AS
989 168 312

Note 5 - Spesifisering av skatt

Skattekostnad	2024	2023
Betalbar skatt på alminnelig inntekt	893 157	520 038
Skattekostnad	893 157	520 038
Skattepliktig inntekt		
Resultat før skatt	-29 554 055	2 270 505
Permanente forskjeller	33 551 353	30 799
+/- Endring i midlertidige forskjeller	62 508	62 508
+/- Mottatt/avgitt konsernbidrag	-4 059 805	-2 363 811
Skattepliktig inntekt	0	0
Betalbar skatt i balansen		
Betalbar skatt på årets resultat	893 157	520 038
Betalbar skatt på konsernbidrag	-893 157	-520 038

Note 6 - Midlertidige forskjeller - utsatt skatt/skattefordel

Utsatt skatt/utsatt skattefordel i balansen avsettes på grunnlag av forskjeller mellom regnskapsmessige og skattemessige verdier i henhold til norsk regnskapsstandard for skatt.

Midlertidige skatteøkende og skattereduserende forskjeller som kan utlignes er nettoført.

Midlertidige forskjeller knyttet til:	01.01.2024	31.12.2024	Endring
Anleggsmidler	-109 473	-171 981	62 508
Fremførbart underskudd	0	0	0
Netto forskjeller	-109 473	-171 981	62 508
Skattereduserende forskjeller som ikke kan utlignes	109 473	171 981	-62 508
Sum midlertidige forskjeller som inngår i grunnlag for utsatt skatt/skattefordel	0	0	0
Utsatt skatt 31.12.2024 basert på 22 %	0	0	0

Note 7 - Egenkapital

	Aksjekapital	Opptjent egenkapital	Sum
Egenkapital 31.12.2023	101 000	95 107 908	95 208 908
Årsresultat	0	-30 447 212	-30 447 212
- Avgitt konsernbidrag	0	-3 166 648	-3 166 648
Egenkapital 31.12.2024	101 000	61 494 047	61 595 047



HALI HOLDING AS
989 168 312

Note 8 - Investeringer i datterselskaper

Selskapsnavn	Forretningskontor	Eier- Stemme-		Bokført verdi	Årsresultat	Egenkapital
		andel (%)	rett (%)			
Bakgården AS	Vefsn	100,00	100,00	1	-32 915 549	-30 815 299
Bakgården Kultur AS	Vefsn	100,00	100,00	30 000	-863 416	64 105
Sum				30 001		

Note 9 - Fordringer

Fordringer som forfaller senere enn ett år etter regnskapsårets slutt	47 465 439
---	------------



BDO AS
Søndre Gate 3
8624 Mo i Rana

Til generalforsamlingen i Håli Holding AS

Uavhengig revisors beretning

Konklusjon

Vi har revidert årsregnskapet til Håli Holding AS.

Årsregnskapet består av:

- Balanse per 31. desember 2024
- Resultatregnskap for 2024
- Noter til årsregnskapet, herunder et sammendrag av viktige regnskapsprinsipper.

Etter vår mening:

- Oppfyller årsregnskapet gjeldende lovkrav, og
- Gir årsregnskapet et rettviseende bilde av selskapets finansielle stilling per 31. desember 2024 og av dets resultater for regnskapsåret avsluttet per denne datoen i samsvar med regnskapslovens regler og god regnskapsskikk i Norge.

Grunnlag for konklusjonen

Vi har gjennomført revisjonen i samsvar med International Standards on Auditing (ISA-ene). Våre oppgaver og plikter i henhold til disse standardene er beskrevet nedenfor under Revisors oppgaver og plikter ved revisjonen av årsregnskapet. Vi er uavhengige av selskapet i samsvar med kravene i relevante lover og forskrifter i Norge og International Code of Ethics for Professional Accountants (inkludert internasjonale uavhengighetsstandarder) utstedt av International Ethics Standards Board for Accountants (IESBA-reglene), og vi har overholdt våre øvrige etiske forpliktelser i samsvar med disse kravene. Innhentet revisjonsbevis er etter vår vurdering tilstrekkelig og hensiktsmessig som grunnlag for vår konklusjon.

Styret og daglig leders ansvar for årsregnskapet

Styret og daglig leder (ledelsen) er ansvarlig for å utarbeide årsregnskapet og for at det gir et rettviseende bilde i samsvar med regnskapslovens regler og god regnskapsskikk i Norge. Ledelsen er også ansvarlig for slik intern kontroll som den finner nødvendig for å kunne utarbeide et årsregnskap som ikke inneholder vesentlig feilinformasjon, verken som følge av misligheter eller utilsiktede feil.

Ved utarbeidelsen av årsregnskapet må ledelsen ta standpunkt til selskapets evne til fortsatt drift og opplyse om forhold av betydning for fortsatt drift. Forutsetningen om fortsatt drift skal legges til grunn for årsregnskapet så lenge det ikke er sannsynlig at virksomheten vil bli avviklet.

Revisors oppgaver og plikter ved revisjonen av årsregnskapet

Vårt mål er å oppnå betryggende sikkerhet for at årsregnskapet som helhet ikke inneholder vesentlig feilinformasjon, verken som følge av misligheter eller utilsiktede feil, og å avgi en revisjonsberetning som inneholder vår konklusjon. Betryggende sikkerhet er en høy grad av sikkerhet, men ingen garanti for at en revisjon utført i samsvar med ISA-ene, alltid vil avdekke vesentlig feilinformasjon. Feilinformasjon kan oppstå som følge av misligheter eller utilsiktede feil. Feilinformasjon er å anse som vesentlig dersom den enkeltvis eller samlet med rimelighet kan forventes å påvirke de økonomiske beslutningene som brukerne foretar på grunnlag av årsregnskapet.



For videre beskrivelse av revisors oppgaver og plikter vises det til:
<https://revisorforeningen.no/revisjonsberetninger>

BDO AS

Roger Rambjør
statsautorisert revisor
(elektronisk signert)

Penneo Dokumentnøkkel: BURKW-8A.QOB-7VP7G-07JPT-XOTD3-KMF6G



PENNEO

Signaturene i dette dokumentet er juridisk bindende. Dokument signert med "Penneo™ - sikker digital signatur". De signerende parter sin identitet er registrert, og er listet nedenfor.

"Med min signatur bekrefter jeg alle datoer og innholdet i dette dokument."

Rambjør, Roger Ådnanes

Partner

På vegne av: BDO AS

Serienummer: no_bankid:9578-5997-4-680193

IP: 188.95.xxx.xxx

2025-06-16 11:03:44 UTC



Penneo Dokumentnøkkel: BURKW-8AQOB-7VP7G-07JPT-XOTD3-KMF6G

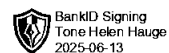
Dette dokumentet er signert digitalt via [Penneo.com](https://penneo.com). De signerte dataene er validert ved hjelp av den matematiske hashverdien av det originale dokumentet. All kryptografisk bevisføring er innebygd i denne PDF-en for fremtidig validering.

Dette dokumentet er forseglet med et kvalifisert elektronisk segl. For mer informasjon om Penneos kvalifiserte tillitstjenester, se <https://eud.penneo.com>.

Slik kan du bekrefte at dokumentet er originalt

Når du åpner dokumentet i Adobe Reader, kan du se at det er sertifisert av **Penneo A/S**. Dette beviser at innholdet i dokumentet ikke har blitt endret siden tidspunktet for signeringen. Bevis for de individuelle signatørens digitale signaturer er vedlagt dokumentet.

Du kan bekrefte de kryptografiske bevisene ved hjelp av Penneos validator, <https://penneo.com/validator>, eller andre valideringsverktøy for digitale signaturer.



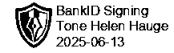
Årsoppgjør for
HÅLI HOLDING AS
989168312

01.01.2024 - 31.12.2024

Innhold	Side
Resultatregnskap	2
Eiendeler	3
Egenkapital og gjeld	4
Noter	5



HALI HOLDING AS
989 168 312

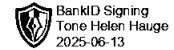


Resultatregnskap

	Note	2024	2023
Driftsinntekter			
Salgsinntekt		1 120 255	69 070
Annen driftsinntekt		356 600	375 800
Sum driftsinntekter		1 476 855	444 870
Driftskostnader			
Lønnskostnad	1, 2	1 337 232	1 325 472
Avskrivning på varige driftsmidler og immaterielle eiendeler	3	71 153	71 153
Annen driftskostnad		1 812 255	363 343
Sum driftskostnader		3 220 641	1 759 968
Driftsresultat		-1 743 786	-1 315 098
Finansinntekter			
Renteinntekt fra foretak i samme konsern	4	3 853 109	2 384 241
Annen renteinntekt		511 928	1 238 672
Sum finansinntekter		4 365 037	3 622 913
Finanskostnader			
Nedskrivning av finansielle eiendeler		32 160 653	0
Annen rentekostnad		14 654	37 311
Sum finanskostnader		32 175 307	37 311
Netto finans		-27 810 270	3 585 602
Resultat før skattekostnad		-29 554 055	2 270 505
Skattekostnad	5, 6	893 157	520 038
Årsresultat		-30 447 212	1 750 467
Overføringer			
Avgitt konsernbidrag		3 166 648	1 843 773
Annen egenkapital	7	-33 613 860	-93 306
Sum overføringer		-30 447 212	1 750 467



HALI HOLDING AS
989 168 312

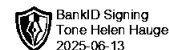


Balanse

	Note	31.12.2024	31.12.2023
EIENDELER			
Anleggsmidler			
Varige driftsmidler			
Tomter, bygninger og annen fast eiendom	3	6 078 875	6 141 383
Driftsløsøre, inventar, verktøy, kontormaskiner, ol.	3	7 841	16 487
Sum varige driftsmidler		6 086 716	6 157 870
Finansielle anleggsmidler			
Investering i datterselskap	4, 8	30 001	1 190 654
Lån til foretak i samme konsern	4, 9	47 372 810	75 182 651
Andre langsiktige fordringer	9	92 629	89 003
Sum finansielle anleggsmidler		47 495 440	76 462 309
Sum anleggsmidler		53 582 157	82 620 179
Omløpsmidler			
Fordringer			
Kundefordringer		1 040 825	0
Andre kortsiktige fordringer		53 735	1 392 384
Sum fordringer		1 094 560	1 392 384
Bankinnskudd, kontanter og lignende			
Bankinnskudd, kontanter og lignende		11 411 890	14 119 398
Sum bankinnskudd, kontanter og lignende		11 411 890	14 119 398
Sum omløpsmidler		12 506 451	15 511 782
SUM EIENDELER		66 088 608	98 131 960



HALI HOLDING AS
989 168 312



Balanse

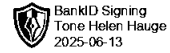
	Note	31.12.2024	31.12.2023
EGENKAPITAL OG GJELD			
Egenkapital			
Innskutt egenkapital			
Aksjekapital	7	101 000	101 000
Sum innskutt egenkapital		101 000	101 000
Opptjent egenkapital			
Annen egenkapital	7	61 494 047	95 107 908
Sum opptjent egenkapital		61 494 047	95 107 908
Sum egenkapital		61 595 047	95 208 908
Gjeld			
Kortsiktig gjeld			
Leverandørgjeld		4 876	-1 783
Skyldige offentlige avgifter		60 911	121 895
Kortsiktig konserngjeld	4	4 059 805	2 363 811
Underdekning av klientmidler		0	0
Annen kortsiktig gjeld		367 968	439 129
Sum kortsiktig gjeld		4 493 560	2 923 052
Sum gjeld		4 493 560	2 923 052
SUM EGENKAPITAL OG GJELD		66 088 608	98 131 960

MOSJØEN, 13.06.2025

Tone Helen Hauge
styrets leder / daglig leder



HALI HOLDING AS
989 168 312



Noter

Regnskapsprinsipper

Årsregnskapet er satt opp i samsvar med regnskapsloven og god regnskapsskikk for små foretak.

Salgsinntekter

Inntektsføring ved salg av varer skjer på leveringstidspunktet. Tjenester inntektsføres etter hvert som de leveres.

Klassifisering og vurdering av balanseposter

Anleggsmidler er eiendeler bestemt til varig eie eller bruk. Eiendeler som er knyttet til varekretsløpet er klassifisert som omløpsmidler. Fordringer klassifiseres som omløpsmidler hvis de forfaller til betaling innen ett år etter transaksjonsdagen. Tilsvarende klassifiseres gjeld som kortsiktig hvis gjelden forfaller til betaling innen ett år.

Omløpsmidler vurderes til laveste av anskaffelseskost og virkelig verdi. Kortsiktig gjeld balanseføres til nominelt beløp på etableringstidspunktet. Anleggsmidler vurderes til anskaffelseskost. Varige anleggsmidler avskrives etter en fornuftig avskrivningsplan. Anleggsmidlene nedskrives til virkelig verdi ved verdifall som ikke forventes å være forbigående. Langsiktig gjeld med unntak av andre avsetninger balanseføres til nominelt beløp på etableringstidspunktet.

Fordringer

Kundefordringer og andre fordringer er oppført i balansen til pålydende etter fradrag for avsetning til forventet tap. Avsetning til tap gjøres på grunnlag av individuelle vurderinger av de enkelte fordringene.

Varige driftsmidler

Varige driftsmidler balanseføres og avskrives over driftsmidlenes levetid dersom de har antatt levetid over 3 år og har en kostpris som overstiger kr 30 000. Direkte vedlikehold av driftsmidler kostnadsføres løpende under driftskostnader, mens påkostninger eller forbedringer tillegges driftsmidlets kostpris og avskrives i takt med driftsmidlet.

Forøvrig er følgende regnskapsprinsipper anvendt:

Leieavtaler er ikke balanseført. Kostmetoden er benyttet for investeringer i datterselskap/tilknyttet selskap. Utbytte er inntektsført samme år som det er avsatt i datterselskap/tilknyttet selskap, dersom det er sannsynlig at beløpet vil mottas. Ved utbytte som overstiger andel av tilbakeholdt resultat etter kjøpet representerer den overskytende del tilbakebetaling av investert kapital, og er fratrukket investeringens verdi i balansen.

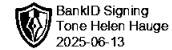
Skatt

Skattekostnaden i resultatregnskapet omfatter både periodens betalbare skatt og endring i utsatt skatt. Utsatt skatt er beregnet med 22% på grunnlag av de midlertidige forskjeller som eksisterer mellom regnskapsmessige og skattemessige verdier, samt skattemessig underskudd til fremføring ved utgangen av regnskapsåret. Skatteøkende og skattereduserende midlertidige forskjeller som reverserer eller kan reversere i samme periode er fastsatt og skattevirkningen er beregnet på netto grunnlaget.

Selskapet har ikke endret regnskapsprinsipp fra 2023 til 2024.



HALI HOLDING AS
989 168 312



Note 1 - Antall årsverk

Antall årsverk sysselsatt i regnskapsåret: 2

Note 2 - Lønnskostnader

Spesifikasjon av lønnskostnader	2024	2023
Lønn	1 269 961	1 260 940
Arbeidsgiveravgift	64 992	64 532
Pensjonskostnader	0	0
Andre relaterte ytelser	2 279	0
Sum	1 337 232	1 325 472

Note 3 - Varige driftsmidler/anleggsmidler

Varige driftsmidler	Driftsløse, inventar o.l	Tomter, bygninger og annen fast eiendom	Sum
Anskaffelseskost pr 01.01	25 937	6 250 772	6 276 709
Tilgang i året	0	0	0
Avgang i året	0	0	0
Anskaffelseskost pr 31.12	25 937	6 250 772	6 276 709
Akkumulert av- og nedskrivninger 01.01	-9 451	-109 389	-118 839
Akkumulert av- og nedskrivninger 31.12	-18 096	-171 896	-189 993
Balansført verdi pr 31.12	7 841	6 078 876	6 086 716
Årets av- og nedskrivninger	8 646	62 508	71 153
Økonomisk levetid	3	100	
Avskrivningsplan	Lineær	Lineær	

Note 4 - Konsern, tilknyttet selskap m.v.

Fordringer

	2024	2023
Samlet beløp som gjelder foretak i samme konsern	78 372 810	75 182 651

Kortsiktig gjeld

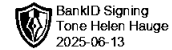
	2024	2023
Samlet beløp som gjelder foretak i samme konsern	4 059 805	2 363 811

Mer om tilknyttet selskap/datterselskap

Lån til datterselskap er nedskrevet med kr 31 000 000 i regnskapsåret. Nedskrivningen er foretatt som følge av en vurdering der det anses som lite sannsynlig at datterselskapet vil ha økonomisk evne til å tilbakebetale hele det utestående lånebeløpet. Nedskrivningen er resultatført og gjenspeiler forventet virkelig verdi av fordringen basert på datterselskapets økonomiske situasjon per balansedato. Nedskrivningen reverseres når situasjonen tilsier det.



HALI HOLDING AS
989 168 312



Note 5 - Spesifisering av skatt

Skattekostnad	2024	2023
Betalbar skatt på alminnelig inntekt	893 157	520 038
Skattekostnad	893 157	520 038
Skattepliktig inntekt		
Resultat før skatt	-29 554 055	2 270 505
Permanente forskjeller	33 551 353	30 799
+/- Endring i midlertidige forskjeller	62 508	62 508
+/- Mottatt/avgitt konsernbidrag	-4 059 805	-2 363 811
Skattepliktig inntekt	0	0
Betalbar skatt i balansen		
Betalbar skatt på årets resultat	893 157	520 038
Betalbar skatt på konsernbidrag	-893 157	-520 038

Note 6 - Midlertidige forskjeller - utsatt skatt/skattefordel

Utsatt skatt/utsatt skattefordel i balansen avsettes på grunnlag av forskjeller mellom regnskapsmessige og skattemessige verdier i henhold til norsk regnskapsstandard for skatt.

Midlertidige skatteøkende og skattereduserende forskjeller som kan utlignes er nettoført.

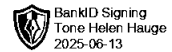
Midlertidige forskjeller knyttet til:	01.01.2024	31.12.2024	Endring
Anleggsmidler	-109 473	-171 981	62 508
Fremførbart underskudd	0	0	0
Netto forskjeller	-109 473	-171 981	62 508
Skattereduserende forskjeller som ikke kan utlignes	109 473	171 981	-62 508
Sum midlertidige forskjeller som inngår i grunnlag for utsatt skatt/skattefordel	0	0	0
Utsatt skatt 31.12.2024 basert på 22 %	0	0	0

Note 7 - Egenkapital

	Aksjekapital	Opptjent egenkapital	Sum
Egenkapital 31.12.2023	101 000	95 107 908	95 208 908
Årsresultat	0	-30 447 212	-30 447 212
- Avgitt konsernbidrag	0	-3 166 648	-3 166 648
Egenkapital 31.12.2024	101 000	61 494 047	61 595 047



HALI HOLDING AS
989 168 312



Note 8 - Investeringer i datterselskaper

Selskapsnavn	Forretningskontor	Eier- Stemme-		Bokført verdi	Årsresultat	Egenkapital
		andel (%)	rett (%)			
Bakgården AS	Vefsn	100,00	100,00	1	-32 915 549	-30 815 299
Bakgården Kultur AS	Vefsn	100,00	100,00	30 000	-863 416	64 105
Sum				30 001		

Note 9 - Fordringer

Fordringer som forfaller senere enn ett år etter regnskapsårets slutt	47 465 439
---	------------