



## ÅRSREGNSKAPET FOR REGNSKAPSÅRET 2021 - GENERELL INFORMASJON

### Enheten

Organisasjonsnummer: 936 801 978  
Organisasjonsform: Aksjeselskap  
Foretaksnavn: SEVRIN TRANVÅG AS  
Forretningsadresse: Tranvågen 6  
6035 FISKARSTRAND

### Regnskapsår

Årsregnskapets periode: 01.01.2021 - 31.12.2021

### Konsern

Morselskap i konsern: Nei

### Regnskapsregler

Regler for små foretak benyttet: Nei  
Benyttet ved utarbeidelsen av årsregnskapet til selskapet: Regnskapslovens alminnelige regler

### Årsregnskapet fastsatt av kompetent organ

Bekreftet av representant for selskapet: Jørgen Bodvar Tranvåg  
Dato for fastsettelse av årsregnskapet: 29.03.2022

### Grunnlag for avgivelse

År 2021: Årsregnskapet er elektronisk innlevert  
År 2020: Tall er hentet fra elektronisk innlevert årsregnskap fra 2021

*Det er ikke krav til at årsregnskapet m.v. som sendes til Regnskapsregisteret er undertegnet. Kontrollen på at dette er utført ligger hos revisor/enhetens øverste organ. Sikkerheten ivaretas ved at innsender har rolle/rettighet for innsending av årsregnskapet via Altinn, og ved at det bekreftes at årsregnskapet er fastsatt av kompetent organ.*

Brønnøysundregistrene, 14.06.2023



## Resultatregnskap

| Beløp i: NOK   | Note | 2021               | 2020               |
|--|------|--------------------|--------------------|
| <b>RESULTATREGNSKAP</b>  |      |                    |                    |
| <b>Inntekter</b>   |      |                    |                    |
| Salgsinntekt   | 5, 7 | 387 949 935        | 352 230 301        |
| Annen driftsinntekt  | 5, 7 | 1 119 927          | 2 026 292          |
| <b>Sum inntekter</b>   |      | <b>389 069 862</b> | <b>354 256 593</b> |
| <b>Kostnader</b>   |      |                    |                    |
| Endring i beholdning av varer under tilvirkning og ferdig tilvirkede varer |      | 5 746 174          | 40 493             |
| Varekostnad  | 7    | 306 474 007        | 302 752 712        |
| Lønnskostnad   | 4    | 21 786 920         | 19 032 541         |
| Avskrivning  | 9    | 3 772 113          | 3 587 358          |
| Annen driftskostnad  | 4    | 29 235 390         | 24 469 853         |
| <b>Sum kostnader</b>   |      | <b>367 014 604</b> | <b>349 882 957</b> |
| <b>Driftsresultat</b>  |      | <b>22 055 258</b>  | <b>4 373 636</b>   |
| <b>Finansinntekter og finanskostnader</b>                                  |      |                    |                    |
| Annen finansinntekt  |      | 6 358              | 46 224             |
| <b>Sum finansinntekter</b>   |      | <b>6 358</b>       | <b>46 224</b>      |
| Annen finanskostnad  |      | 1 315 855          | 1 647 280          |
| <b>Sum finanskostnader</b>   |      | <b>1 315 855</b>   | <b>1 647 280</b>   |
| <b>Netto finans</b>  |      | <b>-1 309 497</b>  | <b>-1 601 056</b>  |
| <b>Ordinært resultat før skattekostnad</b>                                 |      | <b>20 745 761</b>  | <b>2 772 580</b>   |
| Skattekostnad på ordinært resultat   | 12   | 4 573 692          | 618 411            |
| <b>Ordinært resultat etter skattekostnad</b>                               |      | <b>16 172 069</b>  | <b>2 154 169</b>   |
| <b>Årsresultat</b>   |      | <b>16 172 069</b>  | <b>2 154 169</b>   |
| <b>Overføringer og disponeringer</b>                                       |      |                    |                    |
| Overføringer annen egenkapital   | 13   | 16 172 069         | 2 154 169          |
| <b>Sum overføringer og disponeringer</b>                                   |      | <b>16 172 069</b>  | <b>2 154 169</b>   |



## Balanse

| Beløp i: NOK                                       | Note   | 2021              | 2020              |
|--|--------|-------------------|-------------------|
| <b>BALANSE - EIENDELER</b>                         |        |                   |                   |
| <b>Anleggsmidler</b>                               |        |                   |                   |
| <b>Immaterielle eiendeler</b>                      |        |                   |                   |
| Utsatt skattefordel                                | 12     |                   | 2 469 914         |
| <b>Sum immaterielle eiendeler</b>                  |        |                   | <b>2 469 914</b>  |
| <b>Varige driftsmidler</b>                         |        |                   |                   |
| Tomter, bygninger og annen fast eiendom            | 9      | 28 223 825        | 29 197 071        |
| Maskiner og anlegg                                 | 9      | 11 741 776        | 12 450 941        |
| Driftsløsøre, inventar, verktøy, kontormaskiner ol | 9      | 1 000 175         | 1 473 555         |
| <b>Sum varige driftsmidler</b>                     |        | <b>40 965 776</b> | <b>43 121 567</b> |
| <b>Sum anleggsmidler</b>                           |        | <b>40 965 776</b> | <b>45 591 481</b> |
| <b>Omløpsmidler</b>                                |        |                   |                   |
| <b>Varer</b>                                       |        |                   |                   |
| <b>Sum varer</b>                                   | 6      | <b>50 215 400</b> | <b>50 696 859</b> |
| <b>Fordringer</b>                                  |        |                   |                   |
| Kundefordringer                                    | 3, 8   | 921 102           | 2 716 222         |
| Andre fordringer                                   |        | 200 530           | 79 540            |
| <b>Sum fordringer</b>                              |        | <b>1 121 632</b>  | <b>2 795 762</b>  |
| <b>Bankinnskudd, kontanter og lignende</b>         |        |                   |                   |
| <b>Sum bankinnskudd, kontanter og lignende</b>     | 2      | <b>1 308 994</b>  | <b>845 436</b>    |
| <b>Sum omløpsmidler</b>                            |        | <b>52 646 026</b> | <b>54 338 057</b> |
| <b>SUM EIENDELER</b>                               |        | <b>93 611 802</b> | <b>99 929 538</b> |
| <b>BALANSE - EGENKAPITAL OG GJELD</b>              |        |                   |                   |
| <b>Egenkapital</b>                                 |        |                   |                   |
| <b>Innskutt egenkapital</b>                        |        |                   |                   |
| Aksjekapital                                       | 13, 14 | 11 064 000        | 11 064 000        |



## Balanse

| <b>Beløp i: NOK</b>                      | <b>Note</b> | <b>2021</b>       | <b>2020</b>       |
|--|-------------|-------------------|-------------------|
| Overkurs                                 | 13          | 5 242 430         | 5 242 430         |
| <b>Sum innskutt egenkapital</b>          |             | <b>16 306 430</b> | <b>16 306 430</b> |
| <b>Opptjent egenkapital</b>              |             |                   |                   |
| Annen egenkapital                        | 13          | 19 662 310        | 3 490 241         |
| <b>Sum opptjent egenkapital</b>          |             | <b>19 662 310</b> | <b>3 490 241</b>  |
| <b>Sum egenkapital</b>                   |             | <b>35 968 740</b> | <b>19 796 671</b> |
| <b>Gjeld</b>                             |             |                   |                   |
| <b>Langsiktig gjeld</b>                  |             |                   |                   |
| Utsatt skatt                             | 12          | 1 039 013         |                   |
| <b>Sum avsetninger for forpliktelser</b> |             | <b>1 039 013</b>  |                   |
| <b>Annen langsiktig gjeld</b>            |             |                   |                   |
| Gjeld til kredittinstitusjoner           | 10, 11      | 27 270 488        | 30 423 774        |
| <b>Sum annen langsiktig gjeld</b>        |             | <b>27 270 488</b> | <b>30 423 774</b> |
| <b>Sum langsiktig gjeld</b>              |             | <b>28 309 501</b> | <b>30 423 774</b> |
| <b>Kortsiktig gjeld</b>                  |             |                   |                   |
| Gjeld til kredittinstitusjoner           | 11          | 18 723 625        | 27 626 417        |
| Leverandørgjeld                          | 8           | 2 978 636         | 16 807 161        |
| Betalbar skatt                           | 12          | 1 064 765         |                   |
| Skyldige offentlige avgifter             | 2           | 3 151 055         | 2 943 436         |
| Annen kortsiktig gjeld                   |             | 3 415 480         | 2 332 079         |
| <b>Sum kortsiktig gjeld</b>              |             | <b>29 333 561</b> | <b>49 709 093</b> |
| <b>Sum gjeld</b>                         |             | <b>57 643 062</b> | <b>80 132 867</b> |
| <b>SUM EGENKAPITAL OG GJELD</b>          |             | <b>93 611 802</b> | <b>99 929 538</b> |



## Brønnøysundregistrene

### ÅRSREGNSKAP FOR REGNSKAPSÅRET 2021 - GENERELL INFORMASJON

Journalnummer: 2022 434729

#### Enheten

Organisasjonsnummer: 936 801 978  
Organisasjonsform: Aksjeselskap  
Foretaksnavn: SEVRIN TRANVÅG AS  
Forretningsadresse: Tranvågen 6  
6035 FISKARSTRAND

#### Regnskapsår

Årsregnskapets periode: 01.01.2021 - 31.12.2021

#### Konsern

Morselskap i konsern: Nei

#### Regnskapsregler

Regler for små foretak benyttet: Nei  
Benyttet ved utarbeidelsen av  
årsregnskapet til selskapet: Regnskapslovens alminnelige regler

#### Årsregnskapet fastsatt av kompetent organ

Bekreftet av representant for selskapet: Jørgen Bodvar Tranvåg  
Dato for fastsettelse av årsregnskapet: 29.03.2022

#### Grunnlag for avgivelse

År 2021: Årsregnskap er elektronisk innlevert.  
År 2020: Tall er hentet fra elektronisk innlevert årsregnskap fra 2021.

*Det er ikke krav til at årsregnskapet m.v. som sendes til Regnskapsregisteret er undertegnet. Kontrollen på at dette er utført ligger hos revisor/enhetens øverste organ. Sikkerheten ivaretas ved at innsender har rolle/rettighet for innsending av årsregnskapet via Altinn, og ved at det bekreftes at årsregnskapet er fastsatt av kompetent organ.*

Brønnøysundregistrene, 15.06.2022



Organisasjonsnr: 936 801 978  
SEVRIN TRANVÅG AS

## RESULTATREGNSKAP

| <b>Beløp i: NOK</b>  | <b>Note</b> | <b>2021</b>        | <b>2020</b>        |
|--|-------------|--------------------|--------------------|
| <b>RESULTATREGNSKAP</b>  |             |                    |                    |
| <b>Inntekter</b>   |             |                    |                    |
| Salgsinntekt   | 5, 7        | 387 949 935        | 352 230 301        |
| Annen driftsinntekt  | 5, 7        | 1 119 927          | 2 026 292          |
| <b>Sum inntekter</b>   |             | <b>389 069 862</b> | <b>354 256 593</b> |
| <b>Kostnader</b>   |             |                    |                    |
| Endring i beholdning av varer under tilvirkning og ferdig tilvirkede varer |             | 5 746 174          | 40 493             |
| Varekostnad  | 7           | 306 474 007        | 302 752 712        |
| Lønnskostnad   | 4           | 21 786 920         | 19 032 541         |
| Avskrivning  | 9           | 3 772 113          | 3 587 358          |
| Annen driftskostnad  | 4           | 29 235 390         | 24 469 853         |
| <b>Sum kostnader</b>   |             | <b>367 014 604</b> | <b>349 882 957</b> |
| <b>Driftsresultat</b>  |             | <b>22 055 258</b>  | <b>4 373 636</b>   |
| <b>Finansinntekter og finanskostnader</b>                                  |             |                    |                    |
| Annen finansinntekt  |             | 6 358              | 46 224             |
| <b>Sum finansinntekter</b>   |             | <b>6 358</b>       | <b>46 224</b>      |
| Annen finanskostnad  |             | 1 315 855          | 1 647 280          |
| <b>Sum finanskostnader</b>   |             | <b>1 315 855</b>   | <b>1 647 280</b>   |
| <b>Netto finans</b>  |             | <b>-1 309 497</b>  | <b>-1 601 056</b>  |
| <b>Ordinært resultat før skattekostnad</b>                                 |             |                    |                    |
| Skattekostnad på ordinært resultat   | 12          | 4 573 692          | 618 411            |
| <b>Ordinært resultat etter skattekostnad</b>                               |             | <b>16 172 069</b>  | <b>2 154 169</b>   |
| <b>Årsresultat</b>   |             | <b>16 172 069</b>  | <b>2 154 169</b>   |
| <b>Overføringer og disponeringer</b>                                       |             |                    |                    |
| Overføringer annen egenkapital   | 13          | 16 172 069         | 2 154 169          |
| <b>Sum overføringer og disponeringer</b>                                   |             | <b>16 172 069</b>  | <b>2 154 169</b>   |



Organisasjonsnr: 936 801 978  
SEVRIN TRANVÅG AS

## BALANSE

Beløp i: NOK Note 2021 2020

### BALANSE - EIENDELER

#### Anleggsmidler

##### Immaterielle eiendeler

Utsatt skattefordel 12 2 469 914  
Sum immaterielle eiendeler 2 469 914

##### Varige driftsmidler

Tomter, bygninger og annen fast eiendom 9 28 223 825 29 197 071  
Maskiner og anlegg 9 11 741 776 12 450 941  
Driftsløsøre, inventar, verktøy, kontormaskiner ol 9 1 000 175 1 473 555  
Sum varige driftsmidler 40 965 776 43 121 567

Sum anleggsmidler 40 965 776 45 591 481

##### Omløpsmidler

##### Varer

Sum varer 6 50 215 400 50 696 859

##### Fordringer

Kundefordringer 3, 8 921 102 2 716 222  
Andre fordringer 200 530 79 540  
Sum fordringer 1 121 632 2 795 762

##### Bankinnskudd, kontanter og lignende

Sum bankinnskudd, kontanter og lignende 2 1 308 994 845 436

Sum omløpsmidler 52 646 026 54 338 057

SUM EIENDELER 93 611 802 99 929 538

### BALANSE - EGENKAPITAL OG GJELD

#### Egenkapital

##### Innskutt egenkapital

Aksjekapital 13, 14 11 064 000 11 064 000  
Overkurs 13 5 242 430 5 242 430  
Sum innskutt egenkapital 16 306 430 16 306 430

##### Opptjent egenkapital

Annen egenkapital 13 19 662 310 3 490 241  
Sum opptjent egenkapital 19 662 310 3 490 241

Sum egenkapital 35 968 740 19 796 671



|  |        |                   |                   |
|--|--------|-------------------|-------------------|
| <b>Gjeld</b>                             |        |                   |                   |
| <b>Langsiktig gjeld</b>                  |        |                   |                   |
| Utsatt skatt                             | 12     | 1 039 013         |                   |
| <b>Sum avsetninger for forpliktelser</b> |        | <b>1 039 013</b>  |                   |
| <b>Annen langsiktig gjeld</b>            |        |                   |                   |
| Gjeld til                                |        |                   |                   |
| kredittinstitusjoner                     | 10, 11 | 27 270 488        | 30 423 774        |
| <b>Sum annen langsiktig gjeld</b>        |        | <b>27 270 488</b> | <b>30 423 774</b> |
| <b>Sum langsiktig gjeld</b>              |        | <b>28 309 501</b> | <b>30 423 774</b> |
| <b>Kortsiktig gjeld</b>                  |        |                   |                   |
| Gjeld til                                |        |                   |                   |
| kredittinstitusjoner                     | 11     | 18 723 625        | 27 626 417        |
| Leverandørgjeld                          | 8      | 2 978 636         | 16 807 161        |
| Betalbar skatt                           | 12     | 1 064 765         |                   |
| Skyldige offentlige avgifter             | 2      | 3 151 055         | 2 943 436         |
| Annen kortsiktig gjeld                   |        | 3 415 480         | 2 332 079         |
| <b>Sum kortsiktig gjeld</b>              |        | <b>29 333 561</b> | <b>49 709 093</b> |
| <b>Sum gjeld</b>                         |        | <b>57 643 062</b> | <b>80 132 867</b> |
| <b>SUM EGENKAPITAL OG GJELD</b>          |        | <b>93 611 802</b> | <b>99 929 538</b> |



Organisasjonsnr: 936 801 978  
SEVRIN TRANVÅG AS

**NOTEOPPLYSNINGER - SELSKAP** - alle poster oppgitt i hele tall

**Note**  
14

**Antall aksjer og aksjeeiere**

| <u>Aksjeklasse</u>           | <u>Ant. aksjer</u> | <u>Pålydende</u>     | <u>Bokført verdi</u> |
|------------------------------|--------------------|----------------------|----------------------|
| Ordinære aksjer              | 55320.00           | 200.00               | 11064000.00          |
| <u>Aksjeeiere - fritekst</u> | <u>Antall</u>      | <u>Eierandel</u>     | <u>Aksjeklasse</u>   |
| Sperrefish AS                | 49788.00           | 90.00%               | Ordinære aksjer      |
| Jørgen Bodvar Tranvåg        | 5532.00            | 10.00%               | Ordinære aksjer      |
| <u>Sum</u>                   | <u>Sum antall</u>  | <u>Sum eierandel</u> |                      |
|                              | 55320.00           | 100.00%              |                      |

Selskapet inngår i konsernet Sperrefish AS. Opplysninger om konsernregnskapet fås ved henvendelse til morselskapets forretningskontor i Ålesund (Ellingsøy).

**Note**  
4

**Lønn og ytelser**

| <u>Lønn</u>               | <u>Årets</u> | <u>Fjorårets</u> |
|---------------------------|--------------|------------------|
|                           | 17983717.00  | 15805757.00      |
| <u>Arbeidsgiveravgift</u> | <u>Årets</u> | <u>Fjorårets</u> |
|                           | 2624359.00   | 2154988.00       |
| <u>Pensjonskostnader</u>  | <u>Årets</u> | <u>Fjorårets</u> |
|                           | 527237.00    | 471385.00        |
| <u>Andre ytelser</u>      | <u>Årets</u> | <u>Fjorårets</u> |
|                           | 651608.00    | 600410.00        |
| <u>Sum lønnskostnader</u> | <u>Årets</u> | <u>Fjorårets</u> |
|                           | 21786921.00  | 19032540.00      |

**Ytelser til daglig leder**

**Note**

**Ytelser til andre ledende personer**



| <u>Ledende person</u> | <u>Lønn</u> | <u>Pensj.forpl.</u> | <u>Andre godtgj.</u> |
|-----------------------|-------------|---------------------|----------------------|
| Daglig leder          | 1071507.00  | 113540.00           | 18937.00             |

| <u>Sum ytelse andre led.pers.</u> | <u>Lønn</u> | <u>Pensj.forpl.</u> | <u>Andre godtgj.</u> |
|-----------------------------------|-------------|---------------------|----------------------|
|                                   | 1071507.00  | 113540.00           | 18937.00             |

Daglig leder eller styret har ingen særskilt avtale om vederlag ved opphør utover ordinær oppsigelsestid. I den grad det utbetales bonus til daglig leder, er beløpet inkludert i oppstillingen ovenfor. Tidligere daglig leder har ytt lån til selskapet. Saldo per 31.12.21 er på kr 365 650 (kr 403 150 per 31.12.20). Lånet er ikke renteberegnet i 2021 og 2020. Selskapet er pliktig til å ha tjenestepensjonsordning etter lov om obligatorisk tjenestepensjon. Selskapets pensjonsordninger tilfredsstiller kravene i denne lov. Tilskuddet for 2021 er kostnadsført med kr 217 997 eksklusiv arbeidsgiveravgift (kr 215 586 i 2020). AFP-ordningen er behandlet som innskuddsbasert pensjonsordning hvor premieinnbetalinger kostnadsføres løpende, og det foretas ingen avsetninger i regnskapet. Kostnadsført premie i 2021 er kr 296 115 (kr 243 415 i 2020).

#### Note

#### Ytelser til revisjon

| <u>Revisjon</u>                     | <u>Årets</u> | <u>Fjorårets</u> |
|-------------------------------------|--------------|------------------|
|                                     | 95760.00     | 91200.00         |
| <u>Andre tjenester</u>              | <u>Årets</u> | <u>Fjorårets</u> |
|                                     | 26260.00     | 36445.00         |
| <u>Sum godtgjørelse til revisor</u> | <u>Årets</u> | <u>Fjorårets</u> |
|                                     | 122020.00    | 127645.00        |

#### Note

#### Antall årsverk i regnskapsåret

Virksomheten har hatt følgende antall årsverk:  
23.00

| <u>Omløpsmidler</u> | <u>Startdato</u> | <u>Sluttdato</u> | <u>Endring</u> |
|---------------------|------------------|------------------|----------------|
|---------------------|------------------|------------------|----------------|

| <u>Skattemessig fremf.undersk.</u> | <u>Startdato</u> | <u>Sluttdato</u> | <u>Endring</u> |
|------------------------------------|------------------|------------------|----------------|
|------------------------------------|------------------|------------------|----------------|

| <u>Kortsiktig gjeld</u> | <u>Startdato</u> | <u>Sluttdato</u> | <u>Endring</u> |
|-------------------------|------------------|------------------|----------------|
|-------------------------|------------------|------------------|----------------|



Sevrin Tranvåg AS

---

## Årsrapport for 2021

### Årsberetning

#### Årsregnskap

- Resultatregnskap
- Balanse
- Kontantstrømoppstilling
- Noter

### Revisjonsberetning



## STYRETS ÅRSBERETNING FOR 2021.

### Virksomheten.

Sevrin Tranvåg AS driver tilvirkning og eksport av fisk, med anlegg på Fiskarstrand i Sula kommune.

### Årets resultat - forutsetning for fortsatt drift.

Selskapets styre bekrefter at selskapets regnskap med noter gir et korrekt bilde av den økonomiske stillingen i selskapet pr 31.12.2021.

Det har ikke inntrådt konkrete forhold til nå i 2022 som endrer dette bildet. Det er imidlertid fortsatt grunn til å være oppmerksom på Covid-19 pandemien og nå også krigen i Ukraina, som vil kunne ha betydning for selskapets aktivitet fremover om de skulle utvikle seg i gal retning.

Styret legger til grunn at forutsetningen for fortsatt drift er til stede.

### Om driften.

Selskapets driftsinntekter i 2021 ble kr 389 069 862 mot kr 354 256 593 i 2020.

### Økonomiske forholdstall

|                    | 2021          | 2020         | Endring         |
|--------------------|---------------|--------------|-----------------|
| Arbeidskapital     | kr 23 312 465 | kr 4 628 964 | kr. 18 683 501  |
| Egenkapitalprosent | 38,42 %       | 19,81 %      | + 18,61 %       |
| Resultatgrad       | 5,67 %        | 1,23 %       | + 4,44 %        |
| Årsresultat        | kr 16 172 069 | kr 2 154 169 | + kr 14 017 900 |

For både pelagiske og kvitfiskprodukter var inntjeningen i 2021 bedre enn i 2020.

I pelagisk sektor er makrell den viktigste arten for selskapet. Dekningsbidrag som oppnås med denne aktiviteten er avgjørende for selskapets årsresultat.

Selskapet har et kontinuerlig fokus på investeringer i produksjonsmidler og anlegg for å rasjonalisere produksjonen, redusere produksjonskostnadene, og øke driftsmarginene.

Utgifter med investeringspreg balanseføres løpende i henhold til gjeldende regelverk. Selskapet har pr dato ingen investeringer i FoU-aktiviteter.

### Bedriftens risikoområder.

#### Valuta- / markedsrisiko

Da en del av selskapets omsetning skjer i EUR, JPY og USD er selskapet eksponert for endringer i valutakurser. Selskapet inngår fortløpende valutaterminkontrakter til sikring av salg i utenlandsk valuta.

Varelageret er utsatt for valutarisiko, og risiko knyttet til svingninger i markedspris.

Selskapets gjeld har flytende rente.



## **Kreditrisiko**

Per 31.12.21 hadde selskapet kr. 921 102 i utestående kundefordringer, mot kr. 2 716 222 året før. Selskapet har historisk lite tap på fordringer. Selskapets styre vurderer kreditrisikoen som lav.

## **Likviditetsrisiko**

Selskapets likviditet er akseptabel. Selskapet inngår i konsernet Sperrefish AS.

## **Covid-19**

Selskapet merket alt i midten av februar 2020 effekten av Covid-19 pandemien. Imidlertid så har produksjonen vært lite berørt av pandemien, og vi har derfor kunnet produsere som normalt. Også markedene har kommet mye tilbake til det normale.

## **Arbeidsmiljø.**

Oppgradering av produksjonslokaler samt innføring av nytt teknisk utstyr, er med på å bedre arbeidsmiljøet. Selskapet har bedriftshelsetjeneste med Stamina Helse AS. Sykefraværet var i 2021 3,93 % mot 4,77 % i 2020. Det var ingen alvorlige personskader eller ulykker i 2021.

## **Likestilling.**

I 2021 hadde selskapet 21 fast ansatte, og det ble utført til sammen 22,69 statistiske årsverk. Av de fast ansatte er 3 kvinner, med til sammen 3 årsverk. Virksomheten arbeider målrettet for å fremme likestilling og hindre diskriminering på grunn av kjønn, permisjoner, omsorgsoppgaver og andre forhold som er nevnt i Likestillings- og diskrimineringsloven § 26.

I tillegg har selskapet hatt innleid arbeidskraft. Dette utgjør totalt 18,47 årsverk.

Virksomheten har gjennom sitt HMS-arbeid stort fokus på å forhindre trakassering av enhver form. Spørsmålet blir belyst i tilknytning til medarbeidersamtaler, og det oppfordres til lav terskel for kontakt ved opplevde problem.

Daglig leder og HMS ansvarlig er direkte involvert i denne delen av personal arbeidet, og det er fokus på å etablere ulike trinn i personalansvaret, med klare rutiner og trygt miljø for å ta kontakt dersom den direkte personalansvarlige ikke følger opp, eller eventuelt er involvert.

## **Rekruttering og lønn**

I denne del av redegjørelse for aktivitetsplikten skilles de mellom administrativt ansatte og produksjonsansatte.

Produksjon: utgangspunktet er at det er utfordrende å rekruttere produksjonsarbeidere. Arbeidet er fysisk krevende, og må i utgangspunktet tilpasses den enkeltes fysiske styrke. Arbeidet med å rekruttere likt innenfor ulike segmenter blir påvirket av dette.

For avtønning er utgangspunktet tariffavtalen lønnsstige, som ikke skiller mellom kjønn. Etter at trinnene i lønnsstigen, basert på ansiennitet, er fullført skjer vurderingen av lønnstrinn etter mer individuelle kriterier.

I og med at arbeidet i produksjonen til tider er fysisk krevende, er det fokus på å legge til rett slik at alle arbeidsposisjoner kan utføres av flest mulig av de ansatte, herunder ansatte av begge kjønn. Det er vider fokus på at alle ansatte får bruke den kompetansen de besitter, når arbeidsoppgaver fordeles. Det må til en viss grad skilles mellom fysisk utrustning og styrke, for å få arbeidsoppgavene utført.



**Administrasjon:** ledelsen er opptatt av mangfold blant de ansatte. Det er ett av grunnprinsippene ved nyansettelser at våre ansatte skal avseile mangfoldet i befolkningen. Gjennomføringen av dette prinsippet sikres ved økt bevissthet og tett dialog mellom daglig leder og HR ansvarlig i rekrutteringsarbeidet. Det er ingen gjennomført forskjell mellom kjønn eller andre forhold som lovteksten påpeker.

**Forsikring**

Det er ikke egnet forsikring for styremedlemmene eller daglig leders ansvar overfor foretaket, eller overfor tredjepersoner.

**Forurensing**

Bedriften jobber målrettet for å begrense forurensing av det ytre miljø. Alt av avfall som papir, plast og spillolje går til gjenvinning. Fiskeavfallet blir frosset eller levert til fiskemelfabrikk.

De senere år har konsernet, i samarbeid med FHF og andre aktører i bransjen, engasjert seg i arbeidet med å utvikle og benytte emballasje som i større grad produseres på en miljømessig måte, og som på ankel måte lar seg behandle som avfall.

**Regnskap – Fastsettelse av disposisjon årsoverskudd**

Styret foreslår at årets overskudd overføres til annen egenkapital:


Overført til annen egenkapital: kr. 16 172 069

31. desember 2021

6035 Fiskarstrand, -----

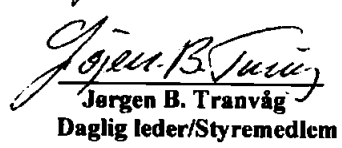
29.03. 2022

I styret for Seyrin Tranvåg AS:

  
Inger Marie Sperre  
Styreleder

  
Kjartan Stokke  
Styremedlem

  
Kjetil Peder Sperre  
Styremedlem

  
Jørgen B. Tranvåg  
Daglig leder/Styremedlem

  
Arne Martin Sperre  
Styremedlem



### Sevrin Tranvåg AS

#### Resultatregnskap

|   | Note | 2021                     | 2020                    |
|---|------|--------------------------|-------------------------|
| <b>Driftsinntekter</b>                    |      |                          |                         |
| Salgsinntekt                              | 5, 7 | 387 949 935              | 352 230 301             |
| Annen driftsinntekt                       | 5, 7 | 1 119 927                | 2 026 292               |
| Sum driftsinntekter                       |      | <u>389 069 862</u>       | <u>354 256 593</u>      |
| <b>Driftskostnader</b>                    |      |                          |                         |
| Beholdningsendring egentilvirkede varer   |      | 5 746 174                | 40 493                  |
| Varekostnad                               | 7    | 306 474 007              | 302 752 712             |
| Lønnskostnad                              | 4    | 21 786 920               | 19 032 541              |
| Avskrivning                               | 9    | 3 772 113                | 3 587 358               |
| Annen driftskostnad                       | 4    | 29 235 390               | 24 469 853              |
| Sum driftskostnader                       |      | <u>367 014 604</u>       | <u>349 882 957</u>      |
| Driftsresultat                            |      | <u>22 055 258</u>        | <u>4 373 636</u>        |
| <b>Finansinntekter og finanskostnader</b> |      |                          |                         |
| Annen finansinntekt                       |      | 6 358                    | 46 224                  |
| Annen finanskostnad                       |      | 1 315 855                | 1 647 280               |
| Netto finansposter                        |      | <u>-1 309 497</u>        | <u>-1 601 056</u>       |
| Ordinært resultat før skattekostnad       |      | <u>20 745 761</u>        | <u>2 772 580</u>        |
| Skattekostnad på ordinært resultat        | 12   | <u>4 573 692</u>         | <u>618 411</u>          |
| <b>Årsresultat</b>                        |      | <u><b>16 172 069</b></u> | <u><b>2 154 169</b></u> |
| <b>Overføringer og disponeringer</b>      |      |                          |                         |
| Overføringer annen egenkapital            | 13   | <u>16 172 069</u>        | <u>2 154 169</u>        |



## Sevrin Tranvåg AS

### Balanse pr. 31. desember


|  | Note | 2021              | 2020              |
|--|------|-------------------|-------------------|
| <b>Anleggsmidler</b>                               |      |                   |                   |
| <i>Immaterielle eiendeler</i>                      |      |                   |                   |
| Utsatt skattefordel                                | 12   | 0                 | 2 469 914         |
| Sum immaterielle eiendeler                         |      | <u>0</u>          | <u>2 469 914</u>  |
| <i>Varige driftsmidler</i>                         |      |                   |                   |
| Tomter, bygninger og annen fast eiendom            | 9    | 28 223 825        | 29 197 071        |
| Maskiner og anlegg                                 | 9    | 11 741 776        | 12 450 941        |
| Driftsløsøre, inventar, verktøy, kontormaskiner ol | 9    | 1 000 175         | 1 473 555         |
| Sum varige driftsmidler                            |      | <u>40 965 776</u> | <u>43 121 567</u> |
| Sum anleggsmidler                                  |      | <u>40 965 776</u> | <u>45 591 481</u> |
| <b>Omløpsmidler</b>                                |      |                   |                   |
| Varer  | 6    | <u>50 215 400</u> | <u>50 696 859</u> |
| <i>Fordringer</i>                                  |      |                   |                   |
| Kundefordringer                                    | 3, 8 | 921 102           | 2 716 222         |
| Andre fordringer                                   |      | <u>200 530</u>    | <u>79 540</u>     |
| Sum fordringer                                     |      | <u>1 121 632</u>  | <u>2 795 762</u>  |
| Bankinnskudd, kontanter og lignende                | 2    | <u>1 308 994</u>  | <u>845 436</u>    |
| Sum omløpsmidler                                   |      | <u>52 646 026</u> | <u>54 338 057</u> |
| Sum eiendeler                                      |      | <u>93 611 802</u> | <u>99 929 538</u> |




## Sevrin Tranvåg AS

## Balanse pr. 31. desember


|                                      | Note   | 2021              | 2020              |
|--------------------------------------|--------|-------------------|-------------------|
| <b>Egenkapital</b>                   |        |                   |                   |
| <i>Innskutt egenkapital</i>          |        |                   |                   |
| Aksjekapital                         | 13, 14 | 11 064 000        | 11 064 000        |
| Overkurs                             | 13     | 5 242 430         | 5 242 430         |
| Sum innskutt egenkapital             |        | <u>16 306 430</u> | <u>16 306 430</u> |
| <i>Opptjent egenkapital</i>          |        |                   |                   |
| Annen egenkapital                    | 13     | 19 662 310        | 3 490 241         |
| Sum opptjent egenkapital             |        | <u>19 662 310</u> | <u>3 490 241</u>  |
| Sum egenkapital                      |        | <u>35 968 740</u> | <u>19 796 671</u> |
| <b>Gjeld</b>                         |        |                   |                   |
| <i>Avsetninger for forpliktelser</i> |        |                   |                   |
| Utsatt skatt                         | 12     | 1 039 013         | 0                 |
| Sum avsetning for forpliktelser      |        | <u>1 039 013</u>  | <u>0</u>          |
| <i>Annen langsiktig gjeld</i>        |        |                   |                   |
| Gjeld til kredittinstitusjoner       | 10, 11 | 27 270 488        | 30 423 774        |
| Sum annen langsiktig gjeld           |        | <u>27 270 488</u> | <u>30 423 774</u> |
| <i>Kortsiktig gjeld</i>              |        |                   |                   |
| Gjeld til kredittinstitusjoner       | 11     | 18 723 625        | 27 626 417        |
| Leverandørgjeld                      | 8      | 2 978 636         | 16 807 161        |
| Betalbar skatt                       | 12     | 1 064 765         | 0                 |
| Skyldige offentlige avgifter         | 2      | 3 151 055         | 2 943 436         |
| Annen kortsiktig gjeld               |        | 3 415 480         | 2 332 079         |
| Sum kortsiktig gjeld                 |        | <u>29 333 561</u> | <u>49 709 093</u> |
| Sum gjeld                            |        | <u>57 643 062</u> | <u>80 132 867</u> |
| Sum egenkapital og gjeld             |        | <u>93 611 802</u> | <u>99 929 538</u> |

29. mars 2022  
Fiskarstrand,


Jørgen Bodvar Tranvåg  
Daglig leder / Styremedlem




Kjetil Peder Spørre  
Styremedlem



Inger Marie Spørre  
Styrets leder



Arne Martin Spørre  
Styremedlem



Kjartan Stokke  
Styremedlem



### Sevrin Tranvåg AS

---

#### Kontantstrømoppstilling

|   | Note | 2021               | 2020               |
|---|------|--------------------|--------------------|
| <b>Kontantstrømmer fra operasjonelle aktiviteter</b>    |      |                    |                    |
| Resultat før skattekostnad                              |      | 20 745 761         | 2 772 580          |
| Ordinære avskrivninger                                  |      | 3 772 113          | 3 587 358          |
| Endring i varelager, kundefordringer og leverandørgjeld |      | -11 551 946        | 13 305 453         |
| Endring i andre tidsavgrensningsposter                  |      | 1 170 028          | 977 249            |
| Netto kontantstrøm fra operasjonelle aktiviteter        |      | <u>14 135 956</u>  | <u>20 642 640</u>  |
| <b>Kontantstrømmer fra investeringsaktiviteter</b>      |      |                    |                    |
| Utbetalinger ved kjøp av varige driftsmidler            |      | -1 616 320         | -3 495 624         |
| Netto kontantstrøm fra investeringsaktiviteter          |      | <u>-1 616 320</u>  | <u>-3 495 624</u>  |
| <b>Kontantstrømmer fra finansieringsaktiviteter</b>     |      |                    |                    |
| Utbetalinger ved nedbetaling av langsiktig gjeld        |      | -3 153 286         | -3 319 952         |
| Netto endring i kassekreditt                            |      | -8 902 792         | -14 153 750        |
| Netto kontantstrøm fra finansieringsaktiviteter         |      | <u>-12 056 078</u> | <u>-17 473 702</u> |
| Netto endring i likvider i året                         |      | 463 558            | -326 686           |
| Kontanter og bankinnskudd per 01.01                     |      | 845 436            | 1 172 122          |
| Kontanter og bankinnskudd per. 31.12                    |      | <u>1 308 994</u>   | <u>845 436</u>     |



## Sevrin Tranvåg AS

---

### Noter til regnskapet for 2021

#### Note 1 - Regnskapsprinsipper

Årsregnskapet er satt opp i samsvar med regnskapslovens bestemmelser og god regnskapsskikk.

##### *Salgsinntekter*

Inntektsføring ved salg av varer skjer på leveringstidspunktet. Tjenester inntektsføres i takt med utførelsen. Andelen av salgsinntekter som knytter seg til fremtidige serviceytelser balanseføres som uopptjent inntekt ved salget, og inntektsføres deretter i takt med levering av ytelsene.

##### *Klassifisering og vurdering av balanseposter*

Omløpsmidler og kortsiktig gjeld omfatter poster som forfaller til betaling innen ett år etter balansedagen, samt poster som knytter seg til varekretsløpet. Øvrige poster er klassifisert som anleggsmiddel/langsiktig gjeld.

Omløpsmidler vurderes til laveste av anskaffelseskost og virkelig verdi. Kortsiktig gjeld balanseføres til nominelt beløp på etableringstidspunktet.

Anleggsmidler vurderes til anskaffelseskost, men nedskrives til virkelig verdi ved verdifall som ikke forventes å være forbigående. Anleggsmidler med begrenset økonomisk levetid avskrives planmessig. Langsiktig gjeld balanseføres til nominelt beløp på etableringstidspunktet.

##### *Fordringer*

Kundefordringer og andre fordringer er oppført i balansen til pålydende etter fradrag for avsetning til forventet tap. Avsetning til tap gjøres på grunnlag av individuelle vurderinger av de enkelte fordringene. I tillegg gjøres det for øvrige kundefordringer en uspesifisert avsetning for å dekke antatt tap.

##### *Varebeholdninger*

Lager av innkjøpte varer er verdsatt til laveste av anskaffelseskost og virkelig verdi. Anskaffelseskost vurderes etter FIFO- prinsippet. Egentilvirkede ferdigvarer og varer under tilvirkning er vurdert til full tilvirkningskost. Det foretas nedskrivning for påregnelig ukurans.

##### *Valuta*

Transaksjoner i utenlandsk valuta vurderes til kursen på transaksjonsdagen. Pengeposter i utenlandsk valuta er vurdert til kursen ved regnskapsårets slutt.

##### *Varige driftsmidler*

Varige driftsmidler balanseføres og avskrives over driftsmidlets forventede økonomiske levetid. Direkte vedlikehold av driftsmidler kostnadsføres løpende under driftskostnader, mens påkostninger eller forbedringer tillegges driftsmidlets kostpris og avskrives i takt med driftsmidlet. Dersom gjenvinnbart beløp av driftsmiddelet er lavere enn balanseført verdi foretas nedskrivning til gjenvinnbart beløp. Gjenvinnbart beløp er det høyeste av netto salgsverdi og verdi i bruk. Verdi i bruk er nåverdien av de fremtidige kontantstrømmene som eiendelen vil generere.

##### *Skatter*

Skattekostnaden i resultatregnskapet omfatter både periodens betalbare skatt og endring i utsatt skatt. Utsatt skatt er beregnet med 22 % på grunnlag av de midlertidige forskjeller som eksisterer mellom regnskapsmessige og skattemessige verdier, samt ligningsmessig underskudd til fremføring ved utgangen av regnskapsåret. Skatteøkende og skattereduserende midlertidige forskjeller som reverserer eller kan reversere i samme periode er utlignet og nettoført. Netto utsatt skattefordel balanseføres i den grad det er sannsynlig at denne kan bli nyttiggjort.



## Sevrin Tranvåg AS

---

### Noter til regnskapet for 2021

#### *Pensjoner*

Selskapet har innskuddsbasert tjenestepensjonsordning. Tilskuddet blir fastsatt som 2 % av den ansattes lønn, og foretakets forpliktelse er fullt ut innfridd ved tilskuddsbetalingen. Tilskuddet regnskapsføres som periodens pensjonskostnad.

#### *Kontantstrømoppstilling*

Kontantstrømoppstillingen er utarbeidet etter den indirekte metode. Kontanter og kontantekvivalenter omfatter kontanter, bankinnskudd og andre kortsiktige, likvide plasseringer.

#### *Bruk av estimater*

Ledelsen har brukt estimater og forutsetninger som har påvirket resultatregnskapet og verdsettelsen av eiendeler og gjeld, samt usikre eiendeler og forpliktelser på balansedagen under utarbeidelsen av årsregnskapet i henhold til god regnskapsskikk.

### Note 2 - Bankinnskudd

|                                 |             |
|---------------------------------|-------------|
|                                 | <b>2021</b> |
| Bundne skattetreksmidler utgjør | 934 832     |

### Note 3 - Finansiell markedsrisiko

Selskapet benytter seg av terminkontrakter i forbindelse med styringen av valutarisiko.

Selskapet inngår valutaterminkontrakter til sikring av fremtidige kontantstrømmer i utenlandsk valuta, fortrinnsvis i EUR og JPY. Valutaterminkontrakter som sikrer balanseposter resultatføres samtidig med verdiendringer i de underliggende objekter som sikres. Dette innebærer at balanseposter som er sikret, vurderes til sikret verdi. Andre valutaterminkontrakter resultatføres når de realiseres.

Valutaterminkontrakter som sikrer fremtidige salg er holdt off balance. Markedsverdien på disse valutaterminkontraktene pr. 31.12.21 var kr 51 042 (kr 14 260 per 31.12.20).

### Note 4 - Lønnskostnader, antall ansatte, lån til ansatte og godtgjørelse til revisor

| <i>Lønnskostnader</i> | <b>2021</b>       | <b>2020</b>       |
|-----------------------|-------------------|-------------------|
| Lønninger             | 17 983 717        | 15 805 757        |
| Arbeidsgiveravgift    | 2 624 359         | 2 154 988         |
| Pensjonskostnader     | 527 237           | 471 385           |
| Andre ytelser         | 651 608           | 600 410           |
| Sum                   | <u>21 786 921</u> | <u>19 032 540</u> |

Selskapet har i regnskapsåret sysselsatt totalt 23 årsverk.



## Sevrin Tranvåg AS

---

### Noter til regnskapet for 2021

#### Ytelser til ledende personer

|                    | Daglig leder |   |
|--------------------|--------------|---|
| Lønn               | 1 071 507    | 0 |
| Annen godtgjørelse | 113 540      | 0 |
| Pensjonskostnader  | 18 937       | 0 |

Daglig leder eller styret har ingen særskilt avtale om vederlag ved opphør utover ordinær oppsigelsestid. I den grad det utbetales bonus til daglig leder, er beløpet inkludert i oppstillingen ovenfor.

Tidligere daglig leder har ytt lån til selskapet. Saldo per 31.12.21 er på kr 365 650 (kr 403 150 per 31.12.20). Lånet er ikke renteberegnet i 2021 og 2020.

Selskapet er pliktig til å ha tjenstepensjonsordning etter lov om obligatorisk tjenstepensjon. Selskapets pensjonsordninger tilfredsstiller kravene i denne lov. Tilskuddet for 2021 er kostnadsført med kr 217 997 eksklusiv arbeidsgiveravgift (kr 215 586 i 2020).

AFP-ordningen er behandlet som innskuddsbasert pensjonsordning hvor premieinnbetalinger kostnadsføres løpende, og det foretas ingen avsetninger i regnskapet. Kostnadsført premie i 2021 er kr 296 115 (kr 243 415 i 2020).

| <i>Godtgjørelse til revisor er fordelt på følgende:</i> | <b>2021</b> |
|---|-------------|
| Revisjon  | 95 760      |
| Regnskap og ligningspapir                               | 20 860      |
| Andre tjenester   | 5 400       |

Merverdiavgift er ikke inkludert i revisjonshonoraret.

#### Note 5 - Salgsinntekter

|                              | <b>2021</b>        | <b>2020</b>        |
|------------------------------|--------------------|--------------------|
| <i>Pr. virksomhetsområde</i> |                    |                    |
| Fisk og fiskeprodukter       | 389 069 862        | 354 256 593        |
| <i>Geografisk fordeling</i>  |                    |                    |
| Norge                        | 163 529 940        | 199 507 225        |
| Asia                         | 165 697 675        | 119 682 679        |
| Europa                       | 16 667 446         | 12 120 178         |
| Afrika                       | 43 174 801         | 22 946 511         |
|                              | <u>389 069 862</u> | <u>354 256 593</u> |



## Sevrin Tranvåg AS

### Noter til regnskapet for 2021

#### Note 6 - Varer

|                         | 2021              | 2020              |
|-------------------------|-------------------|-------------------|
| Råvarer                 | 20 486 877        | 13 724 598        |
| Varer under tilvirkning | 1 153 884         | 4 361 095         |
| Ferdigvarer             | 18 830 977        | 21 396 940        |
| Handelsvarer            | 9 743 662         | 11 214 226        |
| Sum                     | <u>50 215 400</u> | <u>50 696 859</u> |

#### Note 7 - Nærstående parter

Selskapet har foretatt flere transaksjoner med tilknyttede selskaper. Alle transaksjoner er foretatt som del av den ordinære virksomheten og til armlengdes priser. De vesentligste transaksjonene som er foretatt i 2021, er som følger:

- Kjøp av varer fra Brødrene Sperre AS for NOK 28 545 674
- Salg av varer til Brødrene Sperre AS for NOK 148 981 915
- Salg til Vikomar AS for NOK 906 756

#### Note 8 - Mellomværende med selskap i samme konsern og tilknyttet selskap

| <i>Fordringer</i> | 2021 | 2020   |
|-------------------|------|--------|
| Kundefordringer   | 0    | 62 632 |

| <i>Gjeld</i>    | 2021 | 2020      |
|-----------------|------|-----------|
| Leverandørgjeld | 0    | 9 311 178 |

#### Note 9 - Varige driftsmidler

|                             | Tomter, bygninger og annen eiendom | Maskiner og anlegg | Driftsløsøre, inventar, verktøy mm. | Sum                |
|-----------------------------|------------------------------------|--------------------|-------------------------------------|--------------------|
| Anskaffelseskost 01.01.     | 52 345 408                         | 22 522 746         | 5 872 070                           | 80 740 224         |
| Tilgang kjøpte driftsmidler | 300 361                            | 1 256 174          | 59 785                              | 1 616 320          |
| Anskaffelseskost 31.12.     | <u>52 645 769</u>                  | <u>23 778 920</u>  | <u>5 931 855</u>                    | <u>82 356 544</u>  |
| Akk.avskrivning 31.12.      | <u>-24 421 944</u>                 | <u>-12 037 144</u> | <u>-4 931 680</u>                   | <u>-41 390 768</u> |
| Balansført pr. 31.12.       | <u>28 223 825</u>                  | <u>11 741 776</u>  | <u>1 000 175</u>                    | <u>40 965 776</u>  |
| Årets avskrivninger         | 1 273 607                          | 1 965 340          | 533 166                             | 3 772 113          |
| Økonomisk levetid           | 0-5 %                              | 10 %               | 10-20 %                             |                    |
| Avskrivningsplan            | Lineær                             | Lineær             | Lineær                              |                    |

Selskapet har flere løpende leasingkontrakter med varierende varighet. Årets leasingkostnad er kostnadsført med kr 65 106 i 2021 (kr 133 429 i 2020).



### Sevrin Tranvåg AS

---

#### Noter til regnskapet for 2021

##### Note 10 - Fordringer og gjeld

|   | 2021      | 2020      |
|---|-----------|-----------|
| <i>Langsiktig gjeld med forfall senere enn 5 år</i> |           |           |
| Gjeld til kredittinstitusjoner                      | 4 504 053 | 5 824 005 |

##### Note 11 - Pant og garantier

|                         | 2021       | 2020       |
|-------------------------|------------|------------|
| <i>Pantsikret gjeld</i> |            |            |
| Pantsikret gjeld        | 45 994 113 | 58 050 191 |

##### *Sikret i panteobjekt med bokførte verdier:*

|                 | 2021              | 2020              |
|-----------------|-------------------|-------------------|
| Driftstilbehør  | 12 741 951        | 13 924 496        |
| Varelager       | 50 215 400        | 50 696 859        |
| Kundefordringer | 921 102           | 2 716 222         |
| Fast eiendom    | 28 223 825        | 29 197 071        |
| Sum             | <u>92 102 278</u> | <u>96 534 648</u> |

##### Note 12 - Skatt

| <i>Årets skattekostnad fordeler seg på:</i> | 2021             | 2020           |
|---|------------------|----------------|
| Betalbar skatt                              | 1 064 765        | 0              |
| Endring utsatt skatt                        | 3 508 927        | 618 411        |
| Årets totale skattekostnad                  | <u>4 573 692</u> | <u>618 411</u> |

##### *Beregning av årets skattegrunnlag:*

|  | 2021             | 2020       |
|--|------------------|------------|
| Ordinært resultat før skattekostnad          | 20 745 761       | 2 772 580  |
| Permanente forskjeller                       | 31 751           | 38 378     |
| Endring i midlertidige forskjeller           | 798 859          | 334 764    |
| Alminnelig inntekt                           | 21 576 371       | 3 145 722  |
| Anvendt fremførbart underskudd               | -16 748 527      | -3 145 722 |
| Årets skattegrunnlag                         | <u>4 827 844</u> | <u>0</u>   |
| Betalbar skatt (22%) av årets skattegrunnlag | 1 062 126        | 0          |

##### *Oversikt over midlertidige forskjeller*

|   | 2021             | 2020               |
|---|------------------|--------------------|
| Driftsmidler inkl goodwill                          | 4 722 790        | 5 521 649          |
| Sum   | <u>4 722 790</u> | <u>5 521 649</u>   |
| Akkumulert fremførbart underskudd før konsernbidrag | 0                | -16 748 527        |
| Netto midlertidige forskjeller pr 31.12             | <u>4 722 790</u> | <u>-11 226 878</u> |
| Utsatt skattefordel/Utsatt skatt (22 %)             | 1 039 014        | -2 469 913         |



## Sevrin Tranvåg AS

---

### Noter til regnskapet for 2021

#### Note 13 - Egenkapital

|                        | Aksjekapital | Overkurs  | Annen egenkapital | Sum        |
|------------------------|--------------|-----------|-------------------|------------|
| Egenkapital 01.01.2021 | 11 064 000   | 5 242 430 | 3 490 241         | 19 796 671 |
| Årsresultat            | 0            | 0         | 16 172 069        | 16 172 069 |
| Egenkapital 31.12.2021 | 11 064 000   | 5 242 430 | 19 662 310        | 35 968 740 |

#### Note 14 - Aksjekapital og aksjonærinformasjon

Aksjekapitalen består av:

|                 | Antall | Pålydende | Balanseført |
|-----------------|--------|-----------|-------------|
| Ordinære aksjer | 55 320 | 200       | 11 064 000  |

Oversikt over aksjonærene i selskapet pr. 31.12:

|                       | Ordinære aksjer | Eierandel | Stemmeandel |
|-----------------------|-----------------|-----------|-------------|
| Sperrefish AS         | 49 788          | 90 %      | 90 %        |
| Jørgen Bodvar Tranvåg | 5 532           | 10 %      | 10 %        |
| Sum                   | 55 320          | 100 %     | 100 %       |

Selskapet inngår i konsernet Sperrefish AS. Opplysninger om konsernregnskapet fås ved henvendelse til morselskapets forretningskontor i Ålesund (Ellingsøy).

#### Note 15 - Hendelser etter balansedagen

Selskapet merket alt i midten av februar 2020 effekten av Covid-19 pandemien.

Imidlertid så har produksjonen vært lite berørt av pandemien, og vi har derfor kunnet produsere som normalt.

Også markedene har kommet mye tilbake til det normale.

Krigen i Ukraina har ikke så langt i 2022 påvirket selskapets drift.



Building a better  
working world

Statsautoriserte revisorer  
Ernst & Young AS

Langelandsvegen 1, DaagGården  
6010 Ålesund

Foretaksregisteret: NO 976 389 387 MVA  
Tlf: +47 24 00 24 00

www.ey.no  
Medlemmer av Den norske Revisorforening

## UAVHENGIG REVISORS BERETNING

Til generalforsamlingen i Sevrin Tranvåg AS

### Konklusjon

Vi har revidert årsregnskapet for Sevrin Tranvåg AS som består av balanse per 31. desember 2021, resultatregnskap og kontantstrømpoppstilling for regnskapsåret avsluttet per denne datoen og noter til årsregnskapet, herunder et sammendrag av viktige regnskapsprinsipper.

Etter vår mening oppfyller årsregnskapet gjeldende lovkrav og gir et rettviseende bilde av selskapets finansielle stilling per 31. desember 2021 og av dets resultater og kontantstrømmer for regnskapsåret avsluttet per denne datoen i samsvar med regnskapslovens regler og god regnskapsskikk i Norge.

### Grunnlag for konklusjon

Vi har gjennomført revisjonen i samsvar med International Standards on Auditing (ISA-ene). Våre oppgaver og plikter i henhold til disse standardene er beskrevet nedenfor under *Revisors oppgaver og plikter ved revisjonen av årsregnskapet*. Vi er uavhengige av selskapet i samsvar med kravene i relevante lover og forskrifter i Norge og *International Code of Ethics for Professional Accountants* (inkludert internasjonale uavhengighetsstandarder) utstedt av International Ethics Standards Board for Accountants (IESBA-reglene), og vi har overholdt våre øvrige etiske forpliktelser i samsvar med disse kravene. Innhentet revisjonsbevis er etter vår vurdering tilstrekkelig og hensiktsmessig som grunnlag for vår konklusjon.

### Øvrig informasjon

Øvrig informasjon omfatter informasjon i selskapets årsrapport bortsett fra årsregnskapet og den tilhørende revisjonsberetningen. Styret og daglig leder (ledelsen) er ansvarlig for den øvrige informasjonen. Vår konklusjon om revisjonen av årsregnskapet dekker ikke den øvrige informasjonen, og vi attesterer ikke den øvrige informasjonen.

I forbindelse med revisjonen av årsregnskapet er det vår oppgave å lese den øvrige informasjonen med det formål å vurdere om årsberetningen inneholder de opplysninger som skal gis i henhold til gjeldende lovkrav og hvorvidt det foreligger vesentlig inkonsistens mellom den øvrige informasjonen og årsregnskapet eller kunnskap vi har opparbeidet oss under revisjonen, eller hvorvidt den tilsynelatende inneholder vesentlig feilinformasjon. Dersom vi konkluderer med at den øvrige informasjonen inneholder vesentlig feilinformasjon eller ikke inneholder de opplysninger som skal gis i henhold til gjeldende lovkrav, er vi pålagt å rapportere det.

Vi har ingenting å rapportere i så henseende, og vi mener at årsberetningen er konsistent med årsregnskapet og inneholder de opplysninger som skal gis i henhold til gjeldende lovkrav.

### Ledelsens ansvar for årsregnskapet

Ledelsen er ansvarlig for å utarbeide årsregnskapet og for at det gir et rettviseende bilde i samsvar med regnskapslovens regler og god regnskapsskikk i Norge. Ledelsen er også ansvarlig for slik intern kontroll som den finner nødvendig for å kunne utarbeide et årsregnskap som ikke inneholder vesentlig feilinformasjon, verken som følge av misligheter eller feil.

Ved utarbeidelsen av årsregnskapet må ledelsen ta standpunkt til selskapets evne til fortsatt drift og opplyse om forhold av betydning for fortsatt drift. Forutsetningen om fortsatt drift skal legges til grunn for årsregnskapet med mindre ledelsen enten har til hensikt å avvike selskapet eller virksomheten, eller ikke har noe annet realistisk alternativ.



Building a better  
working world

## Revisors oppgaver og plikter ved revisjonen av årsregnskapet

Vårt mål er å oppnå betryggende sikkerhet for at årsregnskapet som helhet ikke inneholder vesentlig feilinformasjon, verken som følge av misligheter eller feil, og å avgi en revisjonsberetning som inneholder vår konklusjon. Betryggende sikkerhet er en høy grad av sikkerhet, men ingen garanti for at en revisjon utført i samsvar med ISA-ene, alltid vil avdekke vesentlig feilinformasjon. Feilinformasjon kan skyldes misligheter eller feil og er å anse som vesentlig dersom den enkeltvis eller samlet med rimelighet kan forventes å påvirke de økonomiske beslutningene som brukerne foretar på grunnlag av årsregnskapet.

Som del av en revisjon i samsvar med ISA-ene, utøver vi profesjonelt skjønn og utviser profesjonell skepsis gjennom hele revisjonen. I tillegg:

- identifiserer og vurderer vi risikoen for vesentlig feilinformasjon i årsregnskapet, enten det skyldes misligheter eller feil. Vi utformer og gjennomfører revisjonshandlinger for å håndtere slike risikoer, og innhenter revisjonsbevis som er tilstrekkelig og hensiktsmessig som grunnlag for vår konklusjon. Risikoen for at vesentlig feilinformasjon som følge av misligheter ikke blir avdekket, er høyere enn for feilinformasjon som skyldes feil, siden misligheter kan innebære samarbeid, forfalskning, bevisste utelatelser, uriktige fremstillinger eller overstyring av intern kontroll.
- opparbeider vi oss en forståelse av den interne kontrollen som er relevant for revisjonen, for å utforme revisjonshandlinger som er hensiktsmessige etter omstendighetene, men ikke for å gi uttrykk for en mening om effektiviteten av selskapets interne kontroll.
- evaluerer vi om de anvendte regnskapsprinsippene er hensiktsmessige og om regnskapsestimater og tilhørende noteopplysninger utarbeidet av ledelsen er rimelige.
- konkluderer vi på om ledelsens bruk av fortsatt drift-forutsetningen er hensiktsmessig, og, basert på innhentede revisjonsbevis, hvorvidt det foreligger vesentlig usikkerhet knyttet til hendelser eller forhold som kan skape betydelig tvil om selskapets evne til fortsatt drift. Dersom vi konkluderer med at det eksisterer vesentlig usikkerhet, kreves det at vi i revisjonsberetningen henleder oppmerksomheten på tilleggsopplysningene i årsregnskapet, eller, dersom slike tilleggsopplysninger ikke er tilstrekkelige, at vi modifierer vår konklusjon om årsregnskapet og årsberetningen. Våre konklusjoner er basert på revisjonsbevis innhentet frem til datoen for revisjonsberetningen. Etterfølgende hendelser eller forhold kan imidlertid medføre at selskapet ikke kan fortsette driften.
- evaluerer vi den samlede presentasjonen, strukturen og innholdet i årsregnskapet, inkludert tilleggsopplysningene, og hvorvidt årsregnskapet gir uttrykk for de underliggende transaksjonene og hendelsene på en måte som gir et rettviseende bilde.

Vi kommuniserer med styret blant annet om det planlagte omfanget av og tidspunktet for revisjonsarbeidet og eventuelle vesentlige funn i revisjonen, herunder vesentlige svakheter i den interne kontrollen som vi avdekker gjennom revisjonen.

Ålesund, 31. mars 2022  
ERNST & YOUNG AS

*Revisjonsberetningen er signert elektronisk*

Ivar-André Årnes Norvik  
statsautorisert revisor

Uavhengig revisors beretning - Sevrin Tranvåg AS 2021

A member firm of Ernst & Young Global Limited

Perneo Dokumentnøkkel: CUZME-PEVQZ-WZAZX-QEKSZ-WEN02-277Y5



# PENNEO

Signaturene i dette dokumentet er juridisk bindende. Dokument signert med "Penneo™ - sikker digital signatur".  
De signerende parter sin identitet er registrert, og er listet nedenfor.

"Med min signatur bekrefter jeg alle datoer og innholdet i dette dokument."

## Ivar-Andre Årnes Norvik

Statsautorisert revisor

På vegne av: Ernst & Young AS

Serienummer: 9578-5998-4-1416660

IP: 145.62.xxx.xxx

2022-03-31 12:01:52 UTC



Penneo Dokumentnøkkel: CUZME-PEVQZ-WZA2X-QEKSZ-WEN02-2T7Y5

Dokumentet er signert digitalt, med **Penneo.com**. Alle digitale signatur-data i dokumentet er sikret og validert av den datamaskin-utregnede hash-verdien av det opprinnelige dokument. Dokumentet er låst og tids-stemplet med et sertifikat fra en betrodd tredjepart. All kryptografisk bevis er integrert i denne PDF, for fremtidig validering (hvis nødvendig).

### Hvordan bekrefter at dette dokumentet er originalen?

Dokumentet er beskyttet av ett Adobe CDS sertifikat. Når du åpner dokumentet i

Adobe Reader, skal du kunne se at dokumentet er sertifisert av **Penneo e-signature service <penneo@penneo.com>**. Dette garanterer at innholdet i dokumentet ikke har blitt endret.

Det er lett å kontrollere de kryptografiske beviser som er lokalisert inne i dokumentet, med Penneo validator - <https://penneo.com/validate>