



ÅRSREGNSKAPET FOR REGNSKAPSÅRET 2023 - GENERELL INFORMASJON

Enheten

Organisasjonsnummer: 834 464 012
Organisasjonsform: Aksjeselskap
Foretaksnavn: Leif Brun & Sønner A/S
Forretningsadresse: Moa
8146 REIPÅ

Regnskapsår

Årsregnskapets periode: 01.01.2023 - 31.12.2023

Konsern

Morselskap i konsern: Nei

Regnskapsregler

Regler for små foretak benyttet: Ja
Benyttet ved utarbeidelsen av årsregnskapet til selskapet: Regnskapslovens alminnelige regler

Årsregnskapet fastsatt av kompetent organ

Bekreftet av representant for selskapet: Bjørnar Brun
Dato for fastsettelse av årsregnskapet: 30.06.2024

Grunnlag for avgivelse

År 2023: Årsregnskapet er elektronisk innlevert
År 2022: Tall er hentet fra elektronisk innlevert årsregnskap fra 2023

Det er ikke krav til at årsregnskapet m.v. som sendes til Regnskapsregisteret er undertegnet. Kontrollen på at dette er utført ligger hos revisor/enhetens øverste organ. Sikkerheten ivaretas ved at innsender har rolle/rettighet for innsending av årsregnskapet via Altinn, og ved at det bekreftes at årsregnskapet er fastsatt av kompetent organ.

Brønnøysundregistrene, 23.07.2025



Resultatregnskap

Beløp i: NOK	Note	2023	2022
RESULTATREGNSKAP			
Inntekter			
Salgsinntekt		23 493 732	23 829 922
Sum inntekter		23 493 732	23 829 922
Kostnader			
Endring i beholdning av varer under tilvirkning og ferdig tilvirkede varer		-254 590	-186 544
Varekostnad		12 710 880	12 768 676
Lønnskostnad	1	7 102 766	6 549 005
Avskrivning av driftsmidler og immaterielle eiendeler	2	315 041	282 094
Annen driftskostnad	1	2 399 404	2 253 859
Sum kostnader		22 273 501	21 667 090
Driftsresultat		1 220 231	2 162 832
Finansinntekter og finanskostnader			
Annen renteinntekt		90 574	19 714
Sum finansinntekter		90 574	19 714
Annen rentekostnad		72 117	55 134
Sum finanskostnader		72 117	55 134
Netto finans		18 457	-35 420
Ordinært resultat før skattekostnad		1 238 687	2 127 412
Skattekostnad på resultat	3	290 112	485 604
Ordinært resultat etter skattekostnad		948 575	1 641 808
Årsresultat	4	948 575	1 641 808
Årsresultat etter minoritetsinteresser		948 575	1 641 808
Totalresultat		948 575	1 641 808
Overføringer og disponeringer			



Resultatregnskap

Beløp i: NOK	Note	2023	2022
Ordinært utbytte			900 000
Avsatt til annen egenkapital		948 575	741 808
Sum overføringer og disponeringer		948 575	1 641 808



Balanse

Beløp i: NOK	Note	2023	2022
BALANSE - EIENDELER			
Anleggsmidler			
Immaterielle eiendeler			
Utsatt skattefordel	3		
Varige driftsmidler			
Tomter, bygninger o.a. fast eiendom	2	48 042	50 910
Maskiner og anlegg	2	400 244	339 543
Skip og flytende installasjoner	2		
Driftsløsøre, inventar o.a. utstyr	2	251 478	281 798
Sum varige driftsmidler	2	699 764	672 251
Finansielle anleggsmidler			
Andre langsiktige fordringer			41 000
Sum finansielle anleggsmidler			41 000
Sum anleggsmidler		699 764	713 251
Omløpsmidler			
Varer			
Sum varer		3 730 204	3 475 615
Fordringer			
Kundefordringer	5	1 188 670	1 205 085
Andre kortsiktige fordringer		700 753	610 863
Konsernfordringer		912 514	1 181 450
Sum fordringer		2 801 937	2 997 398
Bankinnskudd, kontanter og lignende			
Bankinnskudd, kontanter o.l.		3 767 354	4 787 323
Sum bankinnskudd, kontanter og lignende		3 767 354	4 787 323
Sum omløpsmidler		10 299 494	11 260 335
SUM EIENDELER		10 999 258	11 973 586



Balanse

Beløp i: NOK	Note	2023	2022
BALANSE - EGENKAPITAL OG GJELD			
Egenkapital			
Innskutt egenkapital			
Aksjekapital	6	210 000	210 000
Beholdning av egne aksjer	6		
Sum innskutt egenkapital		210 000	210 000
Opptjent egenkapital			
Annen egenkapital		6 566 526	5 707 247
Sum opptjent egenkapital		6 566 526	5 707 247
Sum egenkapital	4	6 776 526	5 917 247
Gjeld			
Langsiktig gjeld			
Utsatt skatt	3		
Annen langsiktig gjeld			
Gjeld til kredittinstitusjoner		940 000	1 180 000
Sum annen langsiktig gjeld		940 000	1 180 000
Sum langsiktig gjeld		940 000	1 180 000
Kortsiktig gjeld			
Leverandørgjeld		1 443 119	1 100 249
Betalbar skatt	3	264 926	485 604
Skyldig offentlige avgifter		722 033	818 102
Utbytte			900 000
Kortsiktig konserngjeld		114 482	
Annen kortsiktig gjeld		738 172	1 572 385
Sum kortsiktig gjeld		3 282 732	4 876 339
Sum gjeld		4 222 732	6 056 339
SUM EGENKAPITAL OG GJELD		10 999 258	11 973 586



Brønnøysundregistrene

ÅRSREGNSKAP FOR REGNSKAPSÅRET 2023 - GENERELL INFORMASJON

Journalnummer: 2024 630704

Enheten

Organisasjonsnummer: 834 464 012
Organisasjonsform: Aksjeselskap
Foretaksnavn: Leif Brun & Sønner A/S
Forretningsadresse: Moa
8146 REIPÅ

Regnskapsår

Årsregnskapets periode: 01.01.2023 - 31.12.2023

Konsern

Morselskap i konsern: Nei

Regnskapsregler

Regler for små foretak benyttet: Ja
Benyttet ved utarbeidelsen av
årsregnskapet til selskapet: Regnskapslovens alminnelige regler

Årsregnskapet fastsatt av kompetent organ

Bekreftet av representant for selskapet: Bjørnar Brun
Dato for fastsettelse av årsregnskapet: 30.06.2024

Revisjon

Årsregnskapet er utarbeidet av ekstern
autorisert regnskapsfører: Ja
Ekstern autorisert regnskapsfører har i
løpet av regnskapsåret bistått ved den
løpende regnskapsføringen eller utført
andre tjenester for selskapet enn å
utarbeide årsregnskapet: Ja

Grunnlag for avgivelse

År 2023: Årsregnskap er elektronisk innlevert.
År 2022: Tall er hentet fra elektronisk innlevert årsregnskap fra 2023.

Det er ikke krav til at årsregnskapet m.v. som sendes til Regnskapsregisteret er undertegnet. Kontrollen på at dette er utført ligger hos revisor/enhetens øverste organ. Sikkerheten ivaretas ved at innsender har rolle/rettighet for innsending av årsregnskapet via Altinn, og ved at det bekreftes at årsregnskapet er fastsatt av kompetent organ.

Brønnøysundregistrene, 16.07.2024



Organisasjonsnr: 834 464 012
Leif Brun & Sønner A/S

RESULTATREGNSKAP

Beløp i: NOK	Note	2023	2022
RESULTATREGNSKAP			
Inntekter			
Salgsinntekt		23 493 732	23 829 922
Sum inntekter		23 493 732	23 829 922
Kostnader			
Endring i beholdning av varer under tilvirkning og ferdig tilvirkede varer		-254 590	-186 544
Varekostnad		12 710 880	12 768 676
Lønnskostnad	1	7 102 766	6 549 005
Avskrivning av driftsmidler og immaterielle eiendeler	2	315 041	282 094
Annen driftskostnad	1	2 399 404	2 253 859
Sum kostnader		22 273 501	21 667 090
Driftsresultat		1 220 231	2 162 832
Finansinntekter og finanskostnader			
Annen renteinntekt		90 574	19 714
Sum finansinntekter		90 574	19 714
Annen rentekostnad		72 117	55 134
Sum finanskostnader		72 117	55 134
Netto finans		18 457	-35 420
Ordinært resultat før skattekostnad			
Ordinært resultat før skattekostnad		1 238 687	2 127 412
Skattekostnad på resultat	3	290 112	485 604
Ordinært resultat etter skattekostnad		948 575	1 641 808
Årsresultat	4	948 575	1 641 808
Årsresultat etter minoritetsinteresser		948 575	1 641 808
Totalresultat		948 575	1 641 808
Overføringer og disponeringer			
Ordinært utbytte			900 000
Avsatt til annen egenkapital		948 575	741 808
Sum overføringer og disponeringer		948 575	1 641 808





Organisasjonsnr: 834 464 012
Leif Brun & Sønner A/S

BALANSE

Beløp i: NOK	Note	2023	2022
BALANSE - EIENDELER			
Anleggsmidler			
Immaterielle eiendeler			
Utsatt skattefordel	3		
Varige driftsmidler			
Tomter, bygninger o.a.			
fast eiendom	2	48 042	50 910
Maskiner og anlegg	2	400 244	339 543
Skip og flytende installasjoner	2		
Driftsløsøre, inventar o. a. utstyr	2	251 478	281 798
Sum varige driftsmidler	2	699 764	672 251
Finansielle anleggsmidler			
Andre langsiktige fordringer			41 000
Sum finansielle anleggsmidler			41 000
Sum anleggsmidler		699 764	713 251
Omløpsmidler			
Varer			
Sum varer		3 730 204	3 475 615
Fordringer			
Kundefordringer	5	1 188 670	1 205 085
Andre kortsiktige fordringer		700 753	610 863
Konsernfordringer		912 514	1 181 450
Sum fordringer		2 801 937	2 997 398
Bankinnskudd, kontanter og lignende			
Bankinnskudd, kontanter o. l.		3 767 354	4 787 323
Sum bankinnskudd, kontanter og lignende		3 767 354	4 787 323
Sum omløpsmidler		10 299 494	11 260 335
SUM EIENDELER		10 999 258	11 973 586
BALANSE - EGENKAPITAL OG GJELD			



Egenkapital			
Innskutt egenkapital			
Aksjekapital	6	210 000	210 000
Beholdning av egne aksjer	6		
Sum innskutt egenkapital		210 000	210 000
Opptjent egenkapital			
Annen egenkapital		6 566 526	5 707 247
Sum opptjent egenkapital		6 566 526	5 707 247
Sum egenkapital	4	6 776 526	5 917 247
Gjeld			
Langsiktig gjeld			
Utsatt skatt	3		
Annen langsiktig gjeld			
Gjeld til kredittinstitusjoner		940 000	1 180 000
Sum annen langsiktig gjeld		940 000	1 180 000
Sum langsiktig gjeld		940 000	1 180 000
Kortsiktig gjeld			
Leverandørgjeld		1 443 119	1 100 249
Betalbar skatt	3	264 926	485 604
Skyldig offentlige avgifter		722 033	818 102
Utbytte			900 000
Kortsiktig konserngjeld		114 482	
Annen kortsiktig gjeld		738 172	1 572 385
Sum kortsiktig gjeld		3 282 732	4 876 339
Sum gjeld		4 222 732	6 056 339
SUM EGENKAPITAL OG GJELD		10 999 258	11 973 586



Organisasjonsnr: 834 464 012
Leif Brun & Sønner A/S

NOTEOPPLYSNINGER - SELSKAP - alle poster oppgitt i hele tall

Note

Antall årsverk i regnskapsåret
0.00

Sum Beløp

Balanseført verdi 31.12. Varige driftsmidler Immaterielle eiend.

Konsernregnskap

Morselskapet sitt navn

Forretningskontor for morselskapet

Begrunnelse for at datterselskap er utelatt fra konsolideringen

Samlet beløp - tilknyttet selskap Årets Fjorårets

Samlet beløp - foretak i samme konsern Årets Fjorårets

Samlet beløp - foretak i samme konsern Årets Fjorårets

Samlet beløp - felles kontrollert virksomhet Årets Fjorårets

Pantstillelse Beløp

Beholdning av egne aksjer Antall Pålydende Andel av aksjek.



Årsregnskap 2023
Leif Brun & Sønner A/s

Resultatregnskap
Balanse
Noter til regnskapet



Org.nr.: 834 464 012



RESULTATREGNSKAP

LEIF BRUN & SØNNER A/S

DRIFTSINNEKTER OG DRIFTSKOSTNADER	Note	2023	2022
Salgsinntekt		23 493 732	23 829 922
Sum driftsinntekter		23 493 732	23 829 922
Varekostnad		12 710 880	12 768 676
End. beh. varer u.tilv. og ferdigvarer		-254 590	-186 544
Lønnskostnad	1	7 102 766	6 549 005
Avskrivning av driftsmidler og immaterielle eiendeler	2	315 041	282 094
Annen driftskostnad	1	2 399 404	2 253 859
Sum driftskostnader		22 273 501	21 667 090
Driftsresultat		1 220 231	2 162 832
FINANSINNEKTER OG FINANSKOSTNADER			
Annen renteinntekt		90 574	19 714
Annen rentekostnad		72 117	55 134
Resultat av finansposter		18 457	-35 420
Resultat før skattekostnad		1 238 687	2 127 412
Skattekostnad på resultat	3	290 112	485 604
Årsresultat	4	948 575	1 641 808
OVERFØRINGER			
Avsatt til utbytte		0	900 000
Avsatt til annen egenkapital		948 575	741 808
Sum overføringer		948 575	1 641 808



BALANSE

LEIF BRUN & SØNNER A/S

EIENDELER	Note	2023	2022
ANLEGGSMIDLER			
IMMATERIELLE EIENDELER			
VARIGE DRIFTSMIDLER			
Tomter, bygninger o.a. fast eiendom	2	48 042	50 910
Maskiner og anlegg	2	400 244	339 543
Driftsløsøre, inventar o.a. utstyr	2	251 478	281 798
Sum varige driftsmidler	2	699 764	672 251
FINANSIELLE ANLEGGSMIDLER			
Andre langsiktige fordringer		0	41 000
Sum finansielle anleggsmidler		0	41 000
Sum anleggsmidler		699 764	713 251
OMLØPSMIDLER			
Lager av varer og annen beholdning		3 730 204	3 475 615
FORDRINGER			
Kundefordringer	5	1 188 670	1 205 085
Andre kortsiktige fordringer		700 753	610 863
Konsernfordringer		912 514	1 181 450
Sum fordringer		2 801 937	2 997 398
INVESTERINGER			
Bankinnskudd, kontanter o.l.		3 767 354	4 787 323
Sum omløpsmidler		10 299 494	11 260 335
Sum eiendeler		10 999 258	11 973 586



BALANSE

LEIF BRUN & SØNNER A/S

EGENKAPITAL OG GJELD	Note	2023	2022
EGENKAPITAL			
INNSKUTT EGENKAPITAL			
Aksjekapital	6	210 000	210 000
Sum innskutt egenkapital		210 000	210 000
OPPTJENT EGENKAPITAL			
Annen egenkapital		6 566 526	5 707 247
Sum opptjent egenkapital		6 566 526	5 707 247
Sum egenkapital	4	6 776 526	5 917 247
GJELD			
AVSETNING FOR FORPLIKTELSER			
ANNEN LANGSIKTIG GJELD			
Gjeld til kredittinstitusjoner		940 000	1 180 000
Sum annen langsiktig gjeld		940 000	1 180 000
KORTSIKTIG GJELD			
Leverandørgjeld		1 443 119	1 100 249
Betalbar skatt	3	264 926	485 604
Skyldig offentlige avgifter		722 033	818 102
Utbytte		0	900 000
Konserngjeld		114 482	0
Annen kortsiktig gjeld		738 172	1 572 385
Sum kortsiktig gjeld		3 282 732	4 876 339
Sum gjeld		4 222 732	6 056 339
Sum egenkapital og gjeld		10 999 258	11 973 586

30.06.2024

Styret i Leif Brun & Sønner A/s

Joakim Dagfinsen
styreleder

Bjørnar Brun
styremedlem/daglig leder

Rune Brun
styremedlem



Regnskapsprinsipper

Årsregnskapet er satt opp i samsvar med regnskapsloven og NRS 8 - God regnskapsskikk for små foretak.

DRIFTSINNTEKTER

Inntektsføring ved salg av varer skjer på leveringstidspunktet. Tjenester inntektsføres etter hvert som de leveres.

SKATT

Skattekostnaden i resultatregnskapet omfatter både periodens betalbare skatt og endring i utsatt skatt. Utsatt skatt er beregnet med 0 på grunnlag av de midlertidige forskjeller som eksisterer mellom regnskapsmessige og skattemessige verdier, samt ligningsmessig underskudd til fremføring ved utgangen av regnskapsåret. Skatteøkende og skattereduserende midlertidige forskjeller som reverserer eller kan reverseres i samme periode er utlignet og nettoført.

KLASSIFISERING OG VURDERING AV ANLEGGSMIDLER

Anleggsmidler omfatter eiendeler bestemt til varig eie og bruk. Anleggsmidler er vurdert til anskaffelseskost. Varige driftsmidler balanseføres og avskrives over driftsmidlets økonomiske levetid. Avskrivningsperioden for fast eiendom anskaffet etter 2009 er dekomponert i en del som gjelder råbygget og en del som gjelder faste tekniske installasjoner. Varige driftsmidler nedskrives til gjenvinnbart beløp ved verdifall som forventes ikke å være forbigående. Gjenvinnbart beløp er det høyeste av netto salgsverdi og verdi i bruk. Verdi i bruk er nåverdi av fremtidige kontantstrømmer knyttet til eiendelen. Nedskrivningen reverseres når grunnlaget for nedskrivningen ikke lenger er til stede.

KLASSIFISERING OG VURDERING AV OMLØPSMIDLER

Omløpsmidler og kortsiktig gjeld omfatter normalt poster som forfaller til betaling innen ett år etter balansedagen, samt poster som knytter seg til varekretsløpet. Omløpsmidler vurderes til laveste verdi av anskaffelseskost og virkelig verdi.

VARER

Varer er vurdert til det laveste av anskaffelseskost og netto salgsverdi.

FORDRINGER

Kundefordringer og andre fordringer oppføres til pålydende etter fradrag for avsetning til forventet tap. Avsetning til tap gjøres på grunnlag av en individuell vurdering av de enkelte fordringene.

Note 1 Lønnskostnader og ytelser, godtgjørelser til daglig leder, styret og revisor

LØNSKOSTNADER

	2023	2022
Lønninger	6 387 947	6 019 595
Arbeidsgiveravgift	359 030	313 541
Pensjonskostnader	127 064	193 669
Andre ytelser	228 725	22 201
Sum	7 102 766	6 549 006

Selskapet har i 2023 sysselsatt 12 årsverk.

PENSJONSFORPLIKTELSE

Selskapet er pliktig til å ha tjenstepensjonsordning etter lov om obligatorisk tjenstepensjon. Selskapets pensjonsordninger tilfredsstiller kravene i denne lov.



REVISOR

Kostnadsført revisjonshonorar for 2023 utgjør kr 85 514 ekskl. mva.

I tillegg kommer honorar for andre tjenester med kr 0 ekskl. mva.

Note 2 Anleggsmidler

	Tomter	Bygning og annen fast eiendom	Driftsløse, inventar o.l.	Sum
Anskaffelseskost pr. 01.01.2023	3 025	96 150	4 464 329	4 563 504
Tilgang i året			353 206	353 206
Avgang i året			(40 652)	(40 652)
Anskaffelseskost 31.12.2023	3 025	96 150	4 776 883	4 876 058
Akk av- og nedskr. 01.01.2023	0	(96 150)	(3 795 103)	(3 891 253)
Akkumulerte avskr. pr. 31.12.2023		(96 150)	(4 110 144)	(4 206 294)
Balanseført verdi pr 31.12.2023	3 025		696 739	699 764
Årets avskrivninger	0		(315 041)	(315 041)
Økonomisk levetid		10 år	5 - 20 år	
Avskrivningsplan: Lineær		10 %	5 - 20%	

Note 3 Skatt

Årets skattekostnad	2023	2022
Resultatført skatt på ordinært resultat:		
Betalbar skatt	290 112	485 604
Endring i utsatt skattefordel	0	0
Skattekostnad ordinært resultat	290 112	485 604
Skattepliktig inntekt:		
Resultat før skatt	1 238 687	2 127 412
Permanente forskjeller	2 858	0
Endring i midlertidige forskjeller	77 147	79 879
Avgitt konsernbidrag	-114 482	0
Skattepliktig inntekt	1 204 211	2 207 291
Betalbar skatt i balansen:		
Betalbar skatt på årets resultat	290 112	485 604
Betalbar skatt på avgitt konsernbidrag	-25 186	0
Sum betalbar skatt i balansen	264 926	485 604

Skatteeffekten av midlertidige forskjeller som har gitt opphav til utsatt skatt og utsatte skattefordeler, spesifisert på typer av midlertidige forskjeller



	2023	2022	Endring
Varige driftsmidler	-135 049	-57 902	77 148
Fordringer	-160 000	-160 000	0
Avsetninger mv	-149 000	-149 000	0
Sum	-444 049	-366 902	77 147
Inngår ikke i beregningen av utsatt skatt	444 049	366 902	-77 147
Utsatt skattefordel (22 %)	0	0	0

Note 4 Egenkapital

	Aksjekapital	Overkurs	Annen innskutt egenkapital	Annen egenkapital	Sum egenkapital
Pr. 31.12.2022	210 000	0	0	5 707 247	5 917 247
Årets resultat				948 575	948 575
Konsernbidrag avgitt				-89 296	-89 296
Pr 31.12.2023	210 000	0	0	6 566 526	6 776 526

Note 5 Kundefordringer

	2023	2022
Kundefordringer til pålydende	1 326 669	1 365 085
Avsetning til tap	160 000	160 000
Balansført verdi av kundefordringer 31.12	1 166 669	1 205 085
Sum resultatførte tap på krav	0	0

Kundefordringer er vurdert til pålydende, nedskrevet med forventet tap på fordringer. Det er ikke tapsført kundefordringer i 2023.

Note 6 Aksjonærer

AKSJEKAPITALEN I LEIF BRUN & SØNNER A/S PR. 31.12 BESTÅR AV:

	Antall	Pålydende	Bokført
Ordinære aksjer	210	1 000,0	210 000
Sum	210		210 000

EIERSTRUKTUR

De største aksjonærene i % pr. 31.12 var:

	Ordinære	Eierandel	Stemmeandel
Leif Brun & Sønner Eiendom as	210	100,0	100,0

AKSJER EIET AV MEDLEMMER I STYRET OG DAGLIG LEDER:

Navn	Verv	Ordinære
Bjørnar Brun	styremedlem/daglig leder	70



Joakim Dagfinsen	styreleder	70
Rune Brun	styremedlem	70
Totalt antall aksjer		210



Statsautoriserte revisorer
Ernst & Young AS

Dronningensgate 7B
8006 Bodø

Foretaksregisteret: NO 976 389 387 MVA
Tlf: +47 24 00 24 00

www.ey.no
Medlemmer av Den norske Revisorforening

UAVHENGIG REVISORS BERETNING

Til generalforsamlingen i Leif Brun & Sønner A/S

Konklusjon

Vi har revidert årsregnskapet for Leif Brun & Sønner A/S som består av balanse per 31. desember 2023, resultatregnskap for regnskapsåret avsluttet per denne datoen og noter til årsregnskapet, herunder et sammendrag av viktige regnskapsprinsipper.

Etter vår mening oppfyller årsregnskapet gjeldende lovkrav og gir et rettviseende bilde av selskapets finansielle stilling per 31. desember 2023 og av dets resultater for regnskapsåret avsluttet per denne datoen i samsvar med regnskapslovens regler og god regnskapsskikk i Norge.

Grunnlag for konklusjon

Vi har gjennomført revisjonen i samsvar med International Standards on Auditing (ISA-ene). Våre oppgaver og plikter i henhold til disse standardene er beskrevet nedenfor under *Revisors oppgaver og plikter ved revisjonen av årsregnskapet*. Vi er uavhengige av selskapet i samsvar med kravene i relevante lover og forskrifter i Norge og *International Code of Ethics for Professional Accountants* (inkludert internasjonale uavhengighetsstandarder) utstedt av International Ethics Standards Board for Accountants (IESBA-reglene), og vi har overholdt våre øvrige etiske forpliktelser i samsvar med disse kravene. Innhentet revisjonsbevis er etter vår vurdering tilstrekkelig og hensiktsmessig som grunnlag for vår konklusjon.

Ledelsens ansvar for årsregnskapet

Styret og daglig leder (ledelsen) er ansvarlige for å utarbeide årsregnskapet og for at det gir et rettviseende bilde i samsvar med regnskapslovens regler og god regnskapsskikk i Norge. Ledelsen er også ansvarlig for slik intern kontroll som den finner nødvendig for å kunne utarbeide et årsregnskap som ikke inneholder vesentlig feilinformasjon, verken som følge av misligheter eller feil.

Ved utarbeidelsen av årsregnskapet må ledelsen ta standpunkt til selskapets evne til fortsatt drift og opplyse om forhold av betydning for fortsatt drift. Forutsetningen om fortsatt drift skal legges til grunn for årsregnskapet med mindre ledelsen enten har til hensikt å avvike selskapet eller virksomheten, eller ikke har noe annet realistisk alternativ.

Revisors oppgaver og plikter ved revisjonen av årsregnskapet

Vårt mål er å oppnå betryggende sikkerhet for at årsregnskapet som helhet ikke inneholder vesentlig feilinformasjon, verken som følge av misligheter eller feil, og å avgi en revisjonsberetning som inneholder vår konklusjon. Betyggende sikkerhet er en høy grad av sikkerhet, men ingen garanti for at en revisjon utført i samsvar med ISA-ene, alltid vil avdekke vesentlig feilinformasjon. Feilinformasjon kan skyldes misligheter eller feil og er å anse som vesentlig dersom den enkeltvis eller samlet med rimelighet kan forventes å påvirke de økonomiske beslutningene som brukerne foretar på grunnlag av årsregnskapet.

Som del av en revisjon i samsvar med ISA-ene, utøver vi profesjonelt skjønn og utviser profesjonell skepsis gjennom hele revisjonen. I tillegg:

- identifiserer og vurderer vi risikoen for vesentlig feilinformasjon i årsregnskapet, enten det skyldes misligheter eller feil. Vi utformer og gjennomfører revisjons handlinger for å håndtere slike risikoer, og innhenter revisjonsbevis som er tilstrekkelig og hensiktsmessig som grunnlag for vår konklusjon. Risikoen for at vesentlig feilinformasjon som følge av misligheter ikke blir avdekket, er



Building a better
working world

- høyere enn for feilinformasjon som skyldes feil, siden misligheter kan innebære samarbeid, forfalskning, bevisste utelatelser, uriktige fremstillinger eller overstyring av intern kontroll.
- opparbeider vi oss en forståelse av den interne kontrollen som er relevant for revisjonen, for å utforme revisjonshandlinger som er hensiktsmessige etter omstendighetene, men ikke for å gi uttrykk for en mening om effektiviteten av selskapets interne kontroll.
 - evaluerer vi om de anvendte regnskapsprinsippene er hensiktsmessige og om regnskapsestimatene og tilhørende noteopplysninger utarbeidet av ledelsen er rimelige.
 - konkluderer vi på om ledelsens bruk av fortsatt drift-forutsetningen er hensiktsmessig, og, basert på innhentede revisjonsbevis, hvorvidt det foreligger vesentlig usikkerhet knyttet til hendelser eller forhold som kan skape betydelig tvil om selskapets evne til fortsatt drift. Dersom vi konkluderer med at det eksisterer vesentlig usikkerhet, kreves det at vi i revisjonsberetningen henleder oppmerksomheten på tilleggsopplysningene i årsregnskapet, eller, dersom slike tilleggsopplysninger ikke er tilstrekkelige, at vi modifierer vår konklusjon. Våre konklusjoner er basert på revisjonsbevis innhentet frem til datoen for revisjonsberetningen. Etterfølgende hendelser eller forhold kan imidlertid medføre at selskapet ikke kan fortsette driften.
 - evaluerer vi den samlede presentasjonen, strukturen og innholdet i årsregnskapet, inkludert tilleggsopplysningene, og hvorvidt årsregnskapet gir uttrykk for de underliggende transaksjonene og hendelsene på en måte som gir et rettviseende bilde.

Vi kommuniserer med styret blant annet om det planlagte omfanget av og tidspunktet for revisjonsarbeidet og eventuelle vesentlige funn i revisjonen, herunder vesentlige svakheter i den interne kontrollen som vi avdekker gjennom revisjonen.

Bodø, 9. juli 2024
ERNST & YOUNG AS

Revisjonsberetningen er signert elektronisk

Arve Willumsen
statsautorisert revisor

Penneo Dokumentnøkkel: NM3YC-4J5BK-N71MC-MN5EE-1IUJW-VEDD8



PENNEO

Signaturene i dette dokumentet er juridisk bindende. Dokument signert med "Penneo™ - sikker digital signatur". De signerende parter sin identitet er registrert, og er listet nedenfor.

"Med min signatur bekrefter jeg alle datoer og innholdet i dette dokument."

Willumsen, Arve

Statsautorisert revisor

På vegne av: Ernst & Young AS

Serienummer: no_bankid:9578-5998-4-1452881

IP: 147.161.xxx.xxx

2024-07-09 10:16:57 UTC



Penneo Dokumentnøkkel: NM3YC-4J5BK-N71MC-MN5EE-1IUUW-VEDD8

Dokumentet er signert digitalt, med **Penneo.com**. Alle digitale signatur-data i dokumentet er sikret og validert av den datamaskin-utregnede hash-verdien av det opprinnelige dokument. Dokumentet er låst og tids-stemplet med et sertifikat fra en betrodd tredjepart. All kryptografisk bevis er integrert i denne PDF, for fremtidig validering (hvis nødvendig).

Hvordan bekrefter at dette dokumentet er originalen?

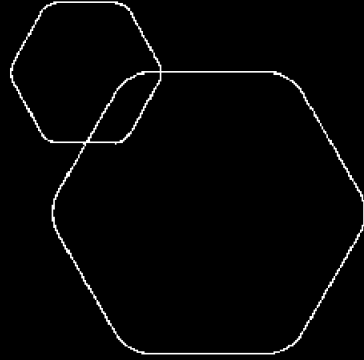
Dokumentet er beskyttet av ett Adobe CDS sertifikat. Når du åpner dokumentet i

Adobe Reader, skal du kunne se at dokumentet er sertifisert av **Penneo e-signature service <penneo@penneo.com>**. Dette garanterer at innholdet i dokumentet ikke har blitt endret.

Det er lett å kontrollere de kryptografiske beviser som er lokalisert inne i dokumentet, med Penneo validator - <https://penneo.com/validator>



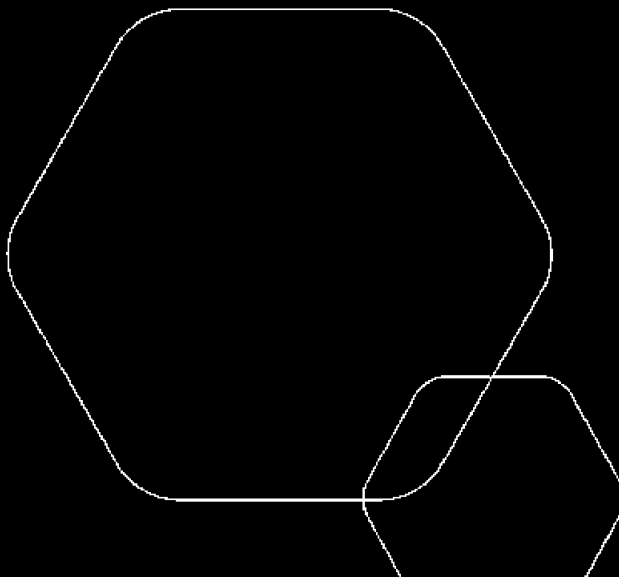
	BankID Signing Bjørnar Brun 2024-07-08
	BankID Signing Joakim Dagfinn 2024-07-08
	BankID Signing Rune Brun 2024-07-09



Årsregnskap 2023

Leif Brun & Sønner A/s

Resultatregnskap
Balanse
Noter til regnskapet



Org.nr.: 834 464 012



BankID Signing
Bjørnar Brun
2024-07-08

BankID Signing
Joakim Dægfinnen
2024-07-08

BankID Signing
Rune Brun
2024-07-09

RESULTATREGNSKAP

LEIF BRUN & SØNNER A/S

DRIFTSINTEKTER OG DRIFTSKOSTNADER	Note	2023	2022
Salgsinntekt		23 493 732	23 829 922
Sum driftsinntekter		23 493 732	23 829 922
Varekostnad		12 710 880	12 768 676
End. beh. varer u.tilv. og ferdigvarer		-254 590	-186 544
Lønnskostnad	1	7 102 766	6 549 005
Avskrivning av driftsmidler og immaterielle eiendeler	2	315 041	282 094
Annen driftskostnad	1	2 399 404	2 253 859
Sum driftskostnader		22 273 501	21 667 090
Driftsresultat		1 220 231	2 162 832
FINANSINTEKTER OG FINANSKOSTNADER			
Annen renteinntekt		90 574	19 714
Annen rentekostnad		72 117	55 134
Resultat av finansposter		18 457	-35 420
Resultat før skattekostnad		1 238 687	2 127 412
Skattekostnad på resultat	3	290 112	485 604
Årsresultat	4	948 575	1 641 808
OVERFØRINGER			
Avsatt til utbytte		0	900 000
Avsatt til annen egenkapital		948 575	741 808
Sum overføringer		948 575	1 641 808



BankID Signing
Bjørnar Brun
2024-07-08

BankID Signing
Joakim Dægfinnen
2024-07-08

BankID Signing
Rune Brun
2024-07-09

BALANSE

LEIF BRUN & SØNNER A/S

EIENDELER	Note	2023	2022
ANLEGGSMIDLER			
IMMATERIELLE EIENDELER			
VARIGE DRIFTSMIDLER			
Tomter, bygninger o.a. fast eiendom	2	48 042	50 910
Maskiner og anlegg	2	400 244	339 543
Driftsløsøre, inventar o.a. utstyr	2	251 478	281 798
Sum varige driftsmidler	2	699 764	672 251
FINANSIELLE ANLEGGSMIDLER			
Andre langsiktige fordringer		0	41 000
Sum finansielle anleggsmidler		0	41 000
Sum anleggsmidler		699 764	713 251
OMLØPSMIDLER			
Lager av varer og annen beholdning		3 730 204	3 475 615
FORDRINGER			
Kundefordringer	5	1 188 670	1 205 085
Andre kortsiktige fordringer		700 753	610 863
Konsernfordringer		912 514	1 181 450
Sum fordringer		2 801 937	2 997 398
INVESTERINGER			
Bankinnskudd, kontanter o.l.		3 767 354	4 787 323
Sum omløpsmidler		10 299 494	11 260 335
Sum eiendeler		10 999 258	11 973 586

LEIF BRUN & SØNNER A/S

SIDE 3



BankID Signing
Bjørnar Brun
2024-07-08

BankID Signing
Joakim Dagfinsen
2024-07-08

BankID Signing
Rune Brun
2024-07-09

BALANSE

LEIF BRUN & SØNNER A/S

EGENKAPITAL OG GJELD	Note	2023	2022
EGENKAPITAL			
INNSKUTT EGENKAPITAL			
Aksjekapital	6	210 000	210 000
Sum innskutt egenkapital		210 000	210 000
OPPTJENT EGENKAPITAL			
Annen egenkapital		6 566 526	5 707 247
Sum opptjent egenkapital		6 566 526	5 707 247
Sum egenkapital	4	6 776 526	5 917 247
GJELD			
AVSETNING FOR FORPLIKTELSER			
ANNEN LANGSIKTIG GJELD			
Gjeld til kredittinstitusjoner		940 000	1 180 000
Sum annen langsiktig gjeld		940 000	1 180 000
KORTSIKTIG GJELD			
Leverandørgjeld		1 443 119	1 100 249
Betalbar skatt	3	264 926	485 604
Skyldig offentlige avgifter		722 033	818 102
Utbytte		0	900 000
Konserngjeld		114 482	0
Annen kortsiktig gjeld		738 172	1 572 385
Sum kortsiktig gjeld		3 282 732	4 876 339
Sum gjeld		4 222 732	6 056 339
Sum egenkapital og gjeld		10 999 258	11 973 586

30.06.2024

Styret i Leif Brun & Sønner A/s

Joakim Dagfinsen
styreleder

Bjørnar Brun
styremedlem/daglig leder

Rune Brun
styremedlem



Regnskapsprinsipper

Årsregnskapet er satt opp i samsvar med regnskapsloven og NRS 8 - God regnskapskikk fo



DRIFTSINNTEKTER

Inntektsføring ved salg av varer skjer på leveringstidspunktet. Tjenester inntektsføres etter hvert som de leveres.

SKATT

Skattekostnaden i resultatregnskapet omfatter både periodens betalbare skatt og endring i utsatt skatt. Utsatt skatt er beregnet med 0 på grunnlag av de midlertidige forskjeller som eksisterer mellom regnskapsmessige og skattemessige verdier, samt ligningsmessig underskudd til fremføring ved utgangen av regnskapsåret. Skatteøkende og skattereduserende midlertidige forskjeller som reverserer eller kan reverseres i samme periode er utlignet og nettoført.

KLASSIFISERING OG VURDERING AV ANLEGGSMIDLER

Anleggsmidler omfatter eiendeler bestemt til varig eie og bruk. Anleggsmidler er vurdert til anskaffelseskost. Varige driftsmidler balanseføres og avskrives over driftsmidlets økonomiske levetid. Avskrivningsperioden for fast eiendom anskaffet etter 2009 er dekomponert i en del som gjelder råbygget og en del som gjelder faste tekniske installasjoner. Varige driftsmidler nedskrives til gjenvinnbart beløp ved verdifall som forventes ikke å være forbigående. Gjenvinnbart beløp er det høyeste av netto salgsverdi og verdi i bruk. Verdi i bruk er nåverdi av fremtidige kontantstrømmer knyttet til eiendelen. Nedskrivningen reverseres når grunnlaget for nedskrivningen ikke lenger er til stede.

KLASSIFISERING OG VURDERING AV OMLØPSMIDLER

Omløpsmidler og kortsiktig gjeld omfatter normalt poster som forfaller til betaling innen ett år etter balansedagen, samt poster som knytter seg til varekretsløpet. Omløpsmidler vurderes til laveste verdi av anskaffelseskost og virkelig verdi.

VARER

Varer er vurdert til det laveste av anskaffelseskost og netto salgsverdi.

FORDRINGER

Kundefordringer og andre fordringer oppføres til pålydende etter fradrag for avsetning til forventet tap. Avsetning til tap gjøres på grunnlag av en individuell vurdering av de enkelte fordringene.

Note 1 Lønnskostnader og ytelser, godtgjørelser til daglig leder, styret og revisor

LØNNSKOSTNADER

	2023	2022
Lønninger	6 387 947	6 019 595
Arbeidsgiveravgift	359 030	313 541
Pensjonskostnader	127 064	193 669
Andre ytelser	228 725	22 201
Sum	7 102 766	6 549 006

Selskapet har i 2023 sysselsatt 12 årsverk.

PENSJONSFORPLIKTELSE

Selskapet er pliktig til å ha tjenestepensjonsordning etter lov om obligatorisk tjenestepensjon. Selskapets pensjonsordninger tilfredsstiller kravene i denne lov.



BankID Signing
Bjørnar Brun
2024-07-08

BankID Signing
Joakim Dægfinnen
2024-07-08

BankID Signing
Rune Brun
2024-07-09

REVISOR

Kostnadsført revisjonshonorar for 2023 utgjør kr 85 514 ekskl. mva.

I tillegg kommer honorar for andre tjenester med kr 0 ekskl. mva.

Note 2 Anleggsmidler

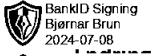
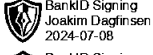
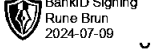
	Tomter	Bygning og annen fast eiendom	Driftsløsøre , inventar o.l.	Sum
Anskaffelseskost pr. 01.01.2023	3 025	96 150	4 464 329	4 563 504
Tilgang i året			353 206	353 206
Avgang i året			(40 652)	(40 652)
Anskaffelseskost 31.12.2023	3 025	96 150	4 776 883	4 876 058
Akk av- og nedskr. 01.01.2023	0	(96 150)	(3 795 103)	(3 891 253)
Akkumulerte avskr. pr. 31.12.2023		(96 150)	(4 110 144)	(4 206 294)
Balansført verdi pr 31.12.2023	3 025		696 739	699 764
Årets avskrivninger	0		(315 041)	(315 041)
Økonomisk levetid		10 år	5 - 20 år	
Avskrivningsplan: Lineær		10 %	5 - 20%	

Note 3 Skatt

Årets skattekostnad	2023	2022
Resultatført skatt på ordinært resultat:		
Betalbar skatt	290 112	485 604
Endring i utsatt skattefordel	0	0
Skattekostnad ordinært resultat	290 112	485 604
Skattepliktig inntekt:		
Resultat før skatt	1 238 687	2 127 412
Permanente forskjeller	2 858	0
Endring i midlertidige forskjeller	77 147	79 879
Avgitt konsernbidrag	-114 482	0
Skattepliktig inntekt	1 204 211	2 207 291
Betalbar skatt i balansen:		
Betalbar skatt på årets resultat	290 112	485 604
Betalbar skatt på avgitt konsernbidrag	-25 186	0
Sum betalbar skatt i balansen	264 926	485 604

Skatteeffekten av midlertidige forskjeller som har gitt opphav til utsatt skatt og utsatte skattefordeler, spesifisert på typer av midlertidige forskjeller



	2023	2022	
Varige driftsmidler	-135 049	-57 902	
Fordringer	-160 000	-160 000	
Avsetninger mv	-149 000	-149 000	
Sum	-444 049	-366 902	77 147
Inngår ikke i beregningen av utsatt skatt	444 049	366 902	-77 147
Utsatt skattefordel (22 %)	0	0	0

Note 4 Egenkapital

	Aksjekapital	Overkurs	Annen innskutt egenkapital	Annen egenkapital	Sum egenkapital
Pr. 31.12.2022	210 000	0	0	5 707 247	5 917 247
Årets resultat				948 575	948 575
Konsernbidrag avgitt				-89 296	-89 296
Pr 31.12.2023	210 000	0	0	6 566 526	6 776 526

Note 5 Kundefordringer

	2023	2022
Kundefordringer til pålydende	1 326 669	1 365 085
Avsetning til tap	160 000	160 000
Balanseført verdi av kundefordringer 31.12	1 166 669	1 205 085
Sum resultatførte tap på krav	0	0

Kundefordringer er vurdert til pålydende, nedskrevet med forventet tap på fordringer. Det er ikke tapsført kundefordringer i 2023.

Note 6 Aksjonærer

AKSJEKAPITALEN I LEIF BRUN & SØNNER A/S PR. 31.12 BESTÅR AV:

	Antall	Pålydende	Bokført
Ordinære aksjer	210	1 000,0	210 000
Sum	210		210 000

EIERSTRUKTUR

De største aksjonærene i % pr. 31.12 var:

	Ordinære	Eierandel	Stemmeandel
Leif Brun & Sønner Eiendom as	210	100,0	100,0

AKSJER EIET AV MEDLEMMER I STYRET OG DAGLIG LEDER:

Navn	Verv	Ordinære
Bjørnar Brun	styremedlem/daglig leder	70



Joakim Dagfinsen
Rune Brun
Totalt antall aksjer

styreleder
styremedlem

