



## ÅRSREGNSKAPET FOR REGNSKAPSÅRET 2021 - GENERELL INFORMASJON

### Enheten

Organisasjonsnummer: 914 462 282  
Organisasjonsform: Aksjeselskap  
Foretaksnavn: S-WIRE HOLDING AS  
Forretningsadresse: Kanalen 3  
0252 OSLO

### Regnskapsår

Årsregnskapets periode: 01.01.2021 - 31.12.2021

### Konsern

Morselskap i konsern: Nei

### Regnskapsregler

Regler for små foretak benyttet: Ja  
Benyttet ved utarbeidelsen av årsregnskapet til selskapet: Regnskapslovens alminnelige regler

### Årsregnskapet fastsatt av kompetent organ

Bekreftet av representant for selskapet: Raymond Skjærstad  
Dato for fastsettelse av årsregnskapet: 30.06.2022

### Grunnlag for avgivelse

År 2021: Årsregnskapet er elektronisk innlevert  
År 2020: Tall er hentet fra elektronisk innlevert årsregnskap fra 2021

*Det er ikke krav til at årsregnskapet m.v. som sendes til Regnskapsregisteret er undertegnet. Kontrollen på at dette er utført ligger hos revisor/enhetens øverste organ. Sikkerheten ivaretas ved at innsender har rolle/rettighet for innsending av årsregnskapet via Altinn, og ved at det bekreftes at årsregnskapet er fastsatt av kompetent organ.*

Brønnøysundregistrene, 28.11.2023



### Resultatregnskap

Beløp i: NOK	Note	2021	2020
<b>RESULTATREGNSKAP</b>			
<b>Inntekter</b>			
Salgsinntekt			1 738 594
Annen driftsinntekt		108 020	93 467
<b>Sum inntekter</b>		<b>108 020</b>	<b>1 832 061</b>
<b>Kostnader</b>			
Lønnskostnad	1	1 075 414	10 138
Avskrivning av driftsmidler og immaterielle eiendeler		23 290	61 500
Annen driftskostnad		1 156 340	621 068
<b>Sum kostnader</b>		<b>2 255 044</b>	<b>692 706</b>
<b>Driftsresultat</b>		<b>-2 147 024</b>	<b>1 139 355</b>
<b>Finansinntekter og finanskostnader</b>			
Inntekt på investering i annet foretak i samme konsern			650 000
Annen renteinntekt			328
Annen finansinntekt		15 466 800	1 518 000
<b>Sum finansinntekter</b>		<b>15 466 800</b>	<b>2 168 328</b>
Annen rentekostnad		1 263 385	118 730
Annen finanskostnad		799 999	
<b>Sum finanskostnader</b>		<b>2 063 384</b>	<b>118 730</b>
<b>Netto finans</b>		<b>13 403 416</b>	<b>2 049 598</b>
<b>Ordinært resultat før skattekostnad</b>	2	<b>11 256 393</b>	<b>3 188 953</b>
Skattekostnad på ordinært resultat	2	-118 535	157 166
<b>Ordinært resultat etter skattekostnad</b>		<b>11 374 928</b>	<b>3 031 787</b>
<b>Årsresultat</b>	5	<b>11 374 928</b>	<b>3 031 787</b>
<b>Årsresultat etter minoritetsinteresser</b>		<b>11 374 928</b>	<b>3 031 787</b>
<b>Totalresultat</b>		<b>11 374 928</b>	<b>3 031 787</b>



## Resultatregnskap

<b>Beløp i: NOK</b>	<b>Note</b>	<b>2021</b>	<b>2020</b>
<b>Overføringer og disponeringer</b>			
Ordinært utbytte		1 150 000	820 000
Avsatt til annen egenkapital		10 224 928	2 211 787
<b>Sum overføringer og disponeringer</b>		<b>11 374 928</b>	<b>3 031 787</b>



## Balanse

Beløp i: NOK	Note	2021	2020
<b>BALANSE - EIENDELER</b>			
<b>Anleggsmidler</b>			
<b>Immaterielle eiendeler</b>			
<b>Varige driftsmidler</b>			
Tomter, bygninger o.a. fast eiendom		7 058 897	958 777
Driftsløsøre, inventar o.a. utstyr		1 999 251	3 425 097
<b>Sum varige driftsmidler</b>		<b>9 058 147</b>	<b>4 383 874</b>
<b>Finansielle anleggsmidler</b>			
Investeringer i tilknyttet selskap	3	349 072	364 073
Investeringer i aksjer og andeler		628 229	1 258 304
Andre langsiktige fordringer		3 611 646	200 000
<b>Sum finansielle anleggsmidler</b>		<b>4 588 948</b>	<b>1 822 377</b>
<b>Sum anleggsmidler</b>		<b>13 647 095</b>	<b>6 206 251</b>
<b>Omløpsmidler</b>			
<b>Varer</b>			
<b>Fordringer</b>			
Andre kortsiktige fordringer	1	2 978 319	3 128 203
<b>Sum fordringer</b>		<b>2 978 319</b>	<b>3 128 203</b>
<b>Bankinnskudd, kontanter og lignende</b>			
Bankinnskudd, kontanter o.l.		10 217 953	2 863 100
<b>Sum bankinnskudd, kontanter og lignende</b>		<b>10 217 953</b>	<b>2 863 100</b>
<b>Sum omløpsmidler</b>		<b>13 196 272</b>	<b>5 991 304</b>
<b>SUM EIENDELER</b>		<b>26 843 367</b>	<b>12 197 554</b>

## BALANSE - EGENKAPITAL OG GJELD

### Egenkapital



## Balanse

Beløp i: NOK	Note	2021	2020
<b>Innskutt egenkapital</b>			
Aksjekapital	4, 5	30 000	30 000
<b>Sum innskutt egenkapital</b>		<b>30 000</b>	<b>30 000</b>
<b>Opptjent egenkapital</b>			
Annen egenkapital	5	18 754 528	8 529 600
<b>Sum opptjent egenkapital</b>		<b>18 754 528</b>	<b>8 529 600</b>
<b>Sum egenkapital</b>	5	<b>18 784 528</b>	<b>8 559 600</b>
<b>Gjeld</b>			
<b>Langsiktig gjeld</b>			
Utsatt skatt			118 535
<b>Sum avsetninger for forpliktelser</b>			<b>118 535</b>
<b>Annen langsiktig gjeld</b>			
Gjeld til kredittinstitusjoner		5 910 000	2 004 990
<b>Sum annen langsiktig gjeld</b>		<b>5 910 000</b>	<b>2 004 990</b>
<b>Sum langsiktig gjeld</b>		<b>5 910 000</b>	<b>2 123 525</b>
<b>Kortsiktig gjeld</b>			
Betalbar skatt	2		38 631
Skyldig offentlige avgifter		363 849	10 138
Utbytte	1	1 150 000	820 000
Annen kortsiktig gjeld		634 990	645 660
<b>Sum kortsiktig gjeld</b>		<b>2 148 839</b>	<b>1 514 429</b>
<b>Sum gjeld</b>		<b>8 058 839</b>	<b>3 637 954</b>
<b>SUM EGENKAPITAL OG GJELD</b>		<b>26 843 367</b>	<b>12 197 554</b>



## Brønnøysundregistrene

### ÅRSREGNSKAP FOR REGNSKAPSÅRET 2021 - GENERELL INFORMASJON

Journalnummer: 2022 607728

#### Enheten

Organisasjonsnummer: 914 462 282  
Organisasjonsform: Aksjeselskap  
Foretaksnavn: S-WIRE HOLDING AS  
Forretningsadresse: Kanalen 3  
0252 OSLO

#### Regnskapsår

Årsregnskapets periode: 01.01.2021 - 31.12.2021

#### Konsern

Morselskap i konsern: Nei

#### Regnskapsregler

Regler for små foretak benyttet: Ja  
Benyttet ved utarbeidelsen av  
årsregnskapet til selskapet: Regnskapslovens alminnelige regler

#### Årsregnskapet fastsatt av kompetent organ

Bekreftet av representant for selskapet: Raymond Skjærstad  
Dato for fastsettelse av årsregnskapet: 30.06.2022

#### Revisjon

Selskapet har besluttet at årsregnskapet  
ikke skal revideres: Ja  
Årsregnskapet er utarbeidet av ekstern  
autorisert regnskapsfører: Ja

#### Grunnlag for avgivelse

År 2021: Årsregnskap er elektronisk innlevert.  
År 2020: Tall er hentet fra elektronisk innlevert årsregnskap fra 2021.

*Det er ikke krav til at årsregnskapet m.v. som sendes til Regnskapsregisteret er undertegnet. Kontrollen på at dette er utført ligger hos revisor/enhetens øverste organ. Sikkerheten ivaretas ved at innsender har rolle/rettighet for innsending av årsregnskapet via Altinn, og ved at det bekreftes at årsregnskapet er fastsatt av kompetent organ.*

Brønnøysundregistrene, 04.07.2022



Organisasjonsnr: 914 462 282  
S-WIRE HOLDING AS

## RESULTATREGNSKAP

<b>Beløp i: NOK</b>	<b>Note</b>	<b>2021</b>	<b>2020</b>
<b>RESULTATREGNSKAP</b>			
<b>Inntekter</b>			
Salgsinntekt			1 738 594
Annen driftsinntekt		108 020	93 467
<b>Sum inntekter</b>		<b>108 020</b>	<b>1 832 061</b>
<b>Kostnader</b>			
Lønnskostnad	1	1 075 414	10 138
Avskrivning av driftsmidler og immaterielle eiendeler		23 290	61 500
Annen driftskostnad		1 156 340	621 068
<b>Sum kostnader</b>		<b>2 255 044</b>	<b>692 706</b>
<b>Driftsresultat</b>		<b>-2 147 024</b>	<b>1 139 355</b>
<b>Finansinntekter og finanskostnader</b>			
Inntekt på investering i annet foretak i samme konsern			650 000
Annen renteinntekt			328
Annen finansinntekt		15 466 800	1 518 000
<b>Sum finansinntekter</b>		<b>15 466 800</b>	<b>2 168 328</b>
Annen rentekostnad		1 263 385	118 730
Annen finanskostnad		799 999	
<b>Sum finanskostnader</b>		<b>2 063 384</b>	<b>118 730</b>
<b>Netto finans</b>		<b>13 403 416</b>	<b>2 049 598</b>
<b>Ordinært resultat før skattekostnad</b>	2	<b>11 256 393</b>	<b>3 188 953</b>
Skattekostnad på ordinært resultat	2	-118 535	157 166
<b>Ordinært resultat etter skattekostnad</b>		<b>11 374 928</b>	<b>3 031 787</b>
<b>Årsresultat</b>	5	<b>11 374 928</b>	<b>3 031 787</b>
<b>Årsresultat etter minoritetsinteresser</b>		<b>11 374 928</b>	<b>3 031 787</b>
<b>Totalresultat</b>		<b>11 374 928</b>	<b>3 031 787</b>
<b>Overføringer og disponeringer</b>			
Ordinært utbytte		1 150 000	820 000
Avsatt til annen egenkapital		10 224 928	2 211 787



Sum overføringer og  
disponeringer

11 374 928

3 031 787



Organisasjonsnr: 914 462 282  
S-WIRE HOLDING AS

## BALANSE

**Beløp i: NOK** **Note** **2021** **2020**

### BALANSE - EIENDELER

#### Anleggsmidler

##### Immaterielle eiendeler

##### Varige driftsmidler

Tomter, bygninger o.a.

fast eiendom

7 058 897

958 777

Driftsløsøre, inventar o.

a. utstyr

1 999 251

3 425 097

**Sum varige driftsmidler**

**9 058 147**

**4 383 874**

##### Finansielle anleggsmidler

Investeringer i

tilknyttet selskap

3

349 072

364 073

Investeringer i aksjer og

andeler

628 229

1 258 304

Andre langsiktige

fordringer

3 611 646

200 000

**Sum finansielle**

**anleggsmidler**

**4 588 948**

**1 822 377**

**Sum anleggsmidler**

**13 647 095**

**6 206 251**

#### Omløpsmidler

##### Varer

##### Fordringer

Andre kortsiktige

fordringer

1

2 978 319

3 128 203

**Sum fordringer**

**2 978 319**

**3 128 203**

##### Bankinnskudd, kontanter

##### og lignende

Bankinnskudd, kontanter o.

l.

10 217 953

2 863 100

**Sum bankinnskudd,**

**kontanter og lignende**

**10 217 953**

**2 863 100**

**Sum omløpsmidler**

**13 196 272**

**5 991 304**

**SUM EIENDELER**

**26 843 367**

**12 197 554**

### BALANSE - EGENKAPITAL OG

### GJELD

#### Egenkapital

Innskutt egenkapital

Aksjekapital

4, 5

30 000

30 000



<b>Sum innskutt egenkapital</b>		<b>30 000</b>	<b>30 000</b>
<b>Opptjent egenkapital</b>			
Annen egenkapital	5	18 754 528	8 529 600
<b>Sum opptjent egenkapital</b>		<b>18 754 528</b>	<b>8 529 600</b>
<b>Sum egenkapital</b>	<b>5</b>	<b>18 784 528</b>	<b>8 559 600</b>
<b>Gjeld</b>			
<b>Langsiktig gjeld</b>			
Utsatt skatt			118 535
<b>Sum avsetninger for forpliktelseser</b>			<b>118 535</b>
<b>Annen langsiktig gjeld</b>			
Gjeld til kredittinstitusjoner		5 910 000	2 004 990
<b>Sum annen langsiktig gjeld</b>		<b>5 910 000</b>	<b>2 004 990</b>
<b>Sum langsiktig gjeld</b>		<b>5 910 000</b>	<b>2 123 525</b>
<b>Kortsiktig gjeld</b>			
Betalbar skatt	2		38 631
Skyldig offentlige avgifter		363 849	10 138
Utbytte	1	1 150 000	820 000
Annen kortsiktig gjeld		634 990	645 660
<b>Sum kortsiktig gjeld</b>		<b>2 148 839</b>	<b>1 514 429</b>
<b>Sum gjeld</b>		<b>8 058 839</b>	<b>3 637 954</b>
<b>SUM EGENKAPITAL OG GJELD</b>		<b>26 843 367</b>	<b>12 197 554</b>



Organisasjonsnr: 914 462 282  
S-WIRE HOLDING AS

NOTEOPPLYSNINGER - SELSKAP - alle poster oppgitt i hele tall

Note

Antall aksjer og aksjeeiere

Note

1

Antall årsverk i regnskapsåret


Virksomheten har hatt følgende antall årsverk:

0.00

Omløpsmidler                      Startdato      Sluttdato      Endring

Skattemessig fremf.undersk. Startdato      Sluttdato      Endring

Kortsiktig gjeld                      Startdato      Sluttdato      Endring



# Årsregnskap 2021 S-Wire Holding AS

**Resultatregnskap  
Balanse  
Noter til regnskapet**

**Org.nr.: 914 462 282**



## Resultatregnskap

S-Wire Holding AS

Driftsinntekter og driftskostnader	Note	2021	2020
Salgsinntekt		0	1 738 594
Annen driftsinntekt		108 020	93 467
<b>Sum driftsinntekter</b>		<b>108 020</b>	<b>1 832 061</b>
Lønnskostnad	1	1 075 414	10 138
Avskrivning av driftsmidler og immaterielle eiendeler		23 290	61 500
Annen driftskostnad		1 156 340	621 068
<b>Sum driftskostnader</b>		<b>2 255 044</b>	<b>692 706</b>
<b>Driftsresultat</b>		<b>-2 147 024</b>	<b>1 139 355</b>
<b>Finansinntekter og finanskostnader</b>			
Inntekt på investering i annet foretak i samme konsern		0	650 000
Annen renteinntekt		0	328
Annen finansinntekt		15 466 800	1 518 000
Annen rentekostnad		1 263 385	118 730
Annen finanskostnad		799 999	0
<b>Resultat av finansposter</b>		<b>13 403 416</b>	<b>2 049 598</b>
Ordinært resultat før skattekostnad	2	11 256 393	3 188 953
Skattekostnad på ordinært resultat	2	-118 535	157 166
<b>Ordinært resultat</b>		<b>11 374 928</b>	<b>3 031 787</b>
<b>Årsresultat</b>	<b>5</b>	<b>11 374 928</b>	<b>3 031 787</b>
<b>Overføringer</b>			
Avsatt til utbytte		1 150 000	820 000
Avsatt til annen egenkapital		10 224 928	2 211 787
<b>Sum overføringer</b>		<b>11 374 928</b>	<b>3 031 787</b>



## Balanse

S-Wire Holding AS

Eiendeler	Note	2021	2020
<b>Anleggsmidler</b>			
Tomter, bygninger o.a. fast eiendom		7 058 897	958 777
Driftsløsøre, inventar o.a. utstyr		1 999 251	3 425 097
<b>Sum varige driftsmidler</b>		<b>9 058 147</b>	<b>4 383 874</b>
Investeringer i tilknyttet selskap	3	349 072	364 073
Investeringer i aksjer og andeler		628 229	1 258 304
Andre langsiktige fordringer		3 611 646	200 000
<b>Sum finansielle anleggsmidler</b>		<b>4 588 948</b>	<b>1 822 377</b>
<b>Sum anleggsmidler</b>		<b>13 647 095</b>	<b>6 206 251</b>
<b>Omløpsmidler</b>			
Andre kortsiktige fordringer	1	2 978 319	3 128 203
<b>Sum fordringer</b>		<b>2 978 319</b>	<b>3 128 203</b>
Bankinnskudd, kontanter o.l.		10 217 953	2 863 100
<b>Sum omløpsmidler</b>		<b>13 196 272</b>	<b>5 991 304</b>
<b>Sum eiendeler</b>		<b>26 843 367</b>	<b>12 197 554</b>



## Balanse

S-Wire Holding AS

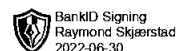
Egenkapital og gjeld	Note	2021	2020
<b>Innskutt egenkapital</b>			
Aksjekapital	4, 5	30 000	30 000
<b>Sum innskutt egenkapital</b>		<b>30 000</b>	<b>30 000</b>
<b>Opptjent egenkapital</b>			
Annen egenkapital	5	18 754 528	8 529 600
<b>Sum opptjent egenkapital</b>		<b>18 754 528</b>	<b>8 529 600</b>
<b>Sum egenkapital</b>	<b>5</b>	<b>18 784 528</b>	<b>8 559 600</b>
<b>Gjeld</b>			
<b>Avsetning for forpliktelser</b>			
Utsatt skatt		0	118 535
<b>Sum avsetning for forpliktelser</b>		<b>0</b>	<b>118 535</b>
<b>Annen langsiktig gjeld</b>			
Gjeld til kredittinstitusjoner		5 910 000	2 004 990
<b>Sum annen langsiktig gjeld</b>		<b>5 910 000</b>	<b>2 004 990</b>
<b>Kortsiktig gjeld</b>			
Betalbar skatt	2	0	38 631
Skyldig offentlige avgifter		363 849	10 138
Utbytte	1	1 150 000	820 000
Annen kortsiktig gjeld		634 990	645 660
<b>Sum kortsiktig gjeld</b>		<b>2 148 839</b>	<b>1 514 429</b>
<b>Sum gjeld</b>		<b>8 058 839</b>	<b>3 637 954</b>
<b>Sum egenkapital og gjeld</b>		<b>26 843 367</b>	<b>12 197 554</b>

Notodden, 30.06.2022  
Styret i S-Wire Holding AS

Raymond Skjærstad  
styreleder

S-Wire Holding AS

Side 4



## Regnskapsprinsipper

Årsregnskapet er satt opp i samsvar med regnskapsloven og NRS 8 - God regnskapsskikk for små foretak.

### Driftsinntekter

Inntektsføring ved salg av varer skjer på leveringstidspunktet. Tjenester inntektsføres etter hvert som de leveres.

### Skatt

Skattekostnaden i resultatregnskapet omfatter både periodens betalbare skatt og endring i utsatt skatt. Utsatt skatt er beregnet med 22 % på grunnlag av de midlertidige forskjeller som eksisterer mellom regnskapsmessige og skattemessige verdier, samt ligningsmessig underskudd til fremføring ved utgangen av regnskapsåret. Skatteøkende og skattereduserende midlertidige forskjeller som reverserer eller kan reverseres i samme periode er utlignet og nettoført.

### Klassifisering og vurdering av anleggsmidler

Anleggsmidler omfatter eiendeler bestemt til varig eie og bruk. Anleggsmidler er vurdert til anskaffelseskost. Varige driftsmidler balanseføres og avskrives over driftsmidlets økonomiske levetid. Avskrivningsperioden for fast eiendom anskaffet etter 2009 er dekomponert i en del som gjelder råbygget og en del som gjelder faste tekniske installasjoner. Varige driftsmidler nedskrives til gjenvinnbart beløp ved verdifall som forventes ikke å være forbigående. Gjenvinnbart beløp er det høyeste av netto salgsverdi og verdi i bruk. Verdi i bruk er nåverdi av fremtidige kontantstrømmer knyttet til eiendelen. Nedskrivningen reverseres når grunnlaget for nedskrivningen ikke lenger er til stede.

### Klassifisering og vurdering av omløpsmidler

Omløpsmidler og kortsiktig gjeld omfatter normalt poster som forfaller til betaling innen ett år etter balansedagen, samt poster som knytter seg til varekretsløpet. Omløpsmidler vurderes til laveste verdi av anskaffelseskost og virkelig verdi.

### Fordringer

Kundefordringer og andre fordringer oppføres til pålydende etter fradrag for avsetning til forventet tap. Avsetning til tap gjøres på grunnlag av en individuell vurdering av de enkelte fordringene.

## Note 1 Lønnskostnader og ytelser, godtgjørelser til daglig leder, styret og revisor

### Lønnskostnader

	2021	2020
Annen godtgjørelse	938 065	0
Arbeidsgiveravgift	137 349	10 138
<b>Sum</b>	<b>1 075 414</b>	<b>10 138</b>

Selskapet har i 2021 sysselsatt 0 årsverk. Arbeidsgiveravgiften er knyttet til innberetning av fri bil og kontantuttak.

### Mellomværende

Selskapet har en fordring på eier med kr 1 146 018. Summen inngår i posten andre kortsiktige fordringer. Fordringen gjøres opp med avsatt utbytte.



## Note 2 Skatt

<b>Årets skattekostnad</b>	<b>2021</b>	<b>2020</b>
Resultatført skatt på ordinært resultat:		
Betalbar skatt	0	38 631
Endring i utsatt skatt	-118 535	118 535
<b>Skattekostnad ordinært resultat</b>	<b>-118 535</b>	<b>157 166</b>
Skattepliktig inntekt:		
Ordinært resultat før skatt	11 256 393	3 188 953
Permanente forskjeller	-14 290 229	-2 128 065
Endring i midlertidige forskjeller	196 744	-534 422
Anvendelse av fremførbart underskudd	0	-350 873
<b>Skattepliktig inntekt</b>	<b>-2 837 092</b>	<b>175 594</b>
Betalbar skatt i balansen:		
Betalbar skatt på årets resultat	0	38 631
<b>Sum betalbar skatt i balansen</b>	<b>0</b>	<b>38 631</b>

Skatteeffekten av midlertidige forskjeller og underskudd til fremføring som har gitt opphav til utsatt skatt og utsatte skattefordeler, spesifisert på typer av midlertidige forskjeller


	<b>2021</b>	<b>2020</b>	<b>Endring</b>
Varige driftsmidler	354 660	564 190	209 530
Fordringer	-12 608	-25 394	-12 786
<b>Sum</b>	<b>342 052</b>	<b>538 796</b>	<b>196 744</b>
Akkumulert fremførbart underskudd	-2 837 092	0	2 837 092
Inngår ikke i beregningen av utsatt skatt	2 495 040	0	-2 495 040
<b>Grunnlag for utsatt skattefordel / skatt</b>	<b>0</b>	<b>538 796</b>	<b>538 796</b>
<b>Utsatt skattefordel / skatt (22 %)</b>	<b>0</b>	<b>118 535</b>	<b>118 535</b>

I henhold til God regnskapsskikk for små foretak balanseføres ikke utsatt skattefordel.

## Note 3 Datterselskap, Tilknyttet selskap og FKV

	<b>Kontor- kommune</b>	<b>Eier- andel</b>	<b>Anskaffelses kost</b>	<b>Balanseført verdi</b>	<b>Andel egenkapital</b>	<b>Andel resultat</b>
<b>Tilknyttet selskap</b>						
Blue Corp AS*	Oslo	50%	16 250	16 250	114 638	77 220
RPC Holding AS*	Oslo	50%	15 000	15 000	0	0
Blue Ocean	Oslo	22%	317 822	317 822	427 837	0
Disruptive Tech AS*						
<b>Sum</b>			<b>349 072</b>	<b>349 072</b>	<b>542 475</b>	<b>77 220</b>

\*Ovennevnte tall vedr ek og resultat gjelder for 2020 eller foreligger ikke (=0,-) på tidspunkt for avleggelse av regnskapet for S-Wire Holding AS.



## Note 4 Aksjonærer

Aksjekapitalen i S-Wire Holding AS pr. 31.12 består av:

	Antall	Pålydende	Bokført
Ordinære aksjer	100	300,0	30 000
<b>Sum</b>	<b>100</b>		<b>30 000</b>

## Eierstruktur

De største aksjonærene i % pr. 31.12 var:

	Ordinære	Eierandel	Stemmeandel
Raymond Skjærstad	100	100,0	100,0

Aksjer og opsjoner eiet av medlemmer i styret og daglig leder:

Navn	Verv	Ordinære
Raymond Skjærstad	styreleder	100
<b>Totalt antall aksjer</b>		<b>100</b>

## Note 5 Egenkapital

	Aksjekapital	Annen egenkapital	Sum egenkapital
Pr. 31.12.2020	30 000	8 529 600	8 559 600
<b>Pr 01.01.2021</b>	<b>30 000</b>	<b>8 529 600</b>	<b>8 559 600</b>
Årets resultat		11 374 928	11 374 928
Utbytte		-1 150 000	-1 150 000
<b>Pr 31.12.2021</b>	<b>30 000</b>	<b>18 754 528</b>	<b>18 784 528</b>

Årsregnskapet for 2021 er satt opp under forutsetning av fortsatt drift. Vi bekrefter at forutsetningen for fortsatt drift er tilstede.