



ÅRSREGNSKAPET FOR REGNSKAPSÅRET 2024 - GENERELL INFORMASJON

Enheten

Organisasjonsnummer: 998 547 482
Organisasjonsform: Aksjeselskap
Foretaksnavn: WESTCON GEO AS
Forretningsadresse: Keiser Wilhelms gate 23
6003 ÅLESUND

Regnskapsår

Årsregnskapets periode: 01.01.2024 - 31.12.2024

Konsern

Mørselskap i konsern: Ja
Konsernregnskap lagt ved: Ja

Regnskapsregler

Regler for små foretak benyttet: Nei
Benyttet ved utarbeidelsen av årsregnskapet til selskapet: Regnskapslovens alminnelige regler
Benyttet ved utarbeidelsen av årsregnskapet til konsernet: Regnskapslovens alminnelige regler

Årsregnskapet fastsatt av kompetent organ

Bekreftet av representant for selskapet: Noralf Matre
Dato for fastsettelse av årsregnskapet: 24.06.2025

Grunnlag for avgivelse

År 2024: Årsregnskapet er elektronisk innlevert
År 2023: Tall er hentet fra elektronisk innlevert årsregnskap fra 2024

Det er ikke krav til at årsregnskapet m.v. som sendes til Regnskapsregisteret er undertegnet. Kontrollen på at dette er utført ligger hos revisor/enhetens øverste organ. Sikkerheten ivaretas ved at innsender har rolle/rettighet for innsending av årsregnskapet via Altinn, og ved at det bekreftes at årsregnskapet er fastsatt av kompetent organ.

Brønnøysundregistrene, 06.08.2025



Resultatregnskap

Beløp i: NOK	Note	2024	2023
RESULTATREGNSKAP			
Kostnader			
Lønnskostnad	3,4	285 250	355 992
Annen driftskostnad	4,5	1 281 656	686 473
Sum kostnader		1 566 906	1 042 465
Driftsresultat		-1 566 906	-1 042 465
Finansinntekter og finanskostnader			
Inntekt på investering i datterselskap og tilknyttet selskap		209 814 903	1 845 747
Renteinntekt fra foretak i samme konsern		4 903 322	12 374 150
Annen finansinntekt		154 260	42 755
Sum finansinntekter		214 872 485	14 262 652
Nedskrivning av finansielle eiendeler		8 442 884	24 048 403
Rentekostnad til foretak i samme konsern		8 664 399	7 707 980
Annen rentekostnad		0	382
Annen finanskostnad		276	587
Sum finanskostnader		17 107 559	31 757 352
Netto finans		197 764 926	-17 494 700
Resultat før skattekostnad		196 198 020	-18 537 165
Skattekostnad		4 143 646	1 212 473
Årsresultat		192 054 374	-19 749 638
Overføringer og disponeringer			
Overføring til/fra fond		192 054 374	-19 749 638
Sum overføringer og disponeringer		192 054 374	-19 749 638



Balanse

Beløp i: NOK	Note	2024	2023
BALANSE - EIENDELER			
Anleggsmidler			
Immaterielle eiendeler			
Finansielle anleggsmidler			
Investering i datterselskap	8	384 915 874	378 100 000
Investering i annet foretak i samme konsern	9	14 907 213	153 198 930
Sum finansielle anleggsmidler		399 823 087	531 298 930
Sum anleggsmidler		399 823 087	531 298 930
Omløpsmidler			
Varer			
Varer	10	0	578 872
Sum varer		0	578 872
Fordringer			
Andre fordringer	9	210 331 667	65 227 460
Sum fordringer		210 331 667	65 227 460
Bankinnskudd, kontanter og lignende			
Bankinnskudd, kontanter og lignende	11	8 416 338	740 923
Sum bankinnskudd, kontanter og lignende		8 416 338	740 923
Sum omløpsmidler		218 748 005	66 547 255
SUM EIENDELER		618 571 092	597 846 185
BALANSE - EGENKAPITAL OG GJELD			
Egenkapital			
Innskutt egenkapital			
Selskapskapital	12,13	60 000 000	60 000 000
Overkurs	13	298 154 596	298 154 596
Annen innskutt egenkapital	13	341 226 237	341 226 237



Balanse

Beløp i: NOK	Note	2024	2023
Sum innskutt egenkapital		699 380 833	699 380 833
Opptjent egenkapital			
Annen egenkapital	13	-248 120 534	-440 174 908
Sum opptjent egenkapital		-248 120 534	-440 174 908
Sum egenkapital		451 260 299	259 205 925
Sum langsiktig gjeld		0	0
Kortsiktig gjeld			
Leverandørgjeld	9	1 789 722	1 902 288
Annen kortsiktig gjeld	9	165 521 071	336 737 972
Sum kortsiktig gjeld		167 310 793	338 640 260
Sum gjeld		167 310 793	338 640 260
SUM EGENKAPITAL OG GJELD		618 571 092	597 846 185



Konsernets resultatregnskap

Beløp i: NOK	Note	2024	2023
RESULTATREGNSKAP			
Inntekter			
Salgsinntekt	2	424 728 550	348 409 830
Annen driftsinntekt	2	57 909 684	90 437 184
Sum inntekter		482 638 234	438 847 014
Kostnader			
Varekostnad		27 494 646	45 287 806
Lønnskostnad	3,4	184 799 380	150 628 788
Avskrivning på varige driftsmidler og immaterielle eiendeler	6	44 255 584	34 366 665
Nedskrivning av varige driftsmidler og immaterielle eiendeler	6	0	-21 000 000
Annen driftskostnad	4,5	34 755 676	252 608 296
Sum kostnader		291 305 286	461 891 555
Driftsresultat		191 332 948	-23 044 541
Finansinntekter og finanskostnader			
Annen renteinntekt		374 923	0
Annen finansinntekt		13 977 753	2 157 814
Sum finansinntekter		14 352 676	2 157 814
Rentekostnad til foretak i samme konsern		1 068 715	831 370
Annen rentekostnad		9 674 589	4 542 441
Annen finanskostnad		27 027	2 946 542
Sum finanskostnader		10 770 331	8 320 353
Netto finans		3 582 345	-6 162 539
Resultat før skattekostnad		194 915 293	-29 207 080
Skattekostnad		3 664 783	-9 570 044
Årsresultat		191 250 510	-19 637 036



Konsernets balanse

Beløp i: NOK	Note	2024	2023
BALANSE - EIENDELER			
Anleggsmidler			
Immaterielle eiendeler			
Varige driftsmidler			
Skip, rigger, fly og lignende	6	446 705 593	276 423 801
Driftsløsøre, inventar, verktøy, kontormaskiner og lignende	6	56 453 139	38 908 209
Sum varige driftsmidler		503 158 732	315 332 010
Finansielle anleggsmidler			
Investering i datterselskap	8	0	1
Pensjonsmidler	4	2 562 173	2 424 143
Sum finansielle anleggsmidler		2 562 173	2 424 144
Sum anleggsmidler		505 720 905	317 756 154
Omløpsmidler			
Varer			
Varer	10	7 363 613	8 324 878
Sum varer		7 363 613	8 324 878
Fordringer			
Kundefordringer	9	163 860 866	71 656 515
Andre fordringer	9	24 621 299	70 879 145
Sum fordringer		188 482 165	142 535 660
Bankinnskudd, kontanter og lignende			
Bankinnskudd, kontanter og lignende	11	68 539 003	22 448 187
Sum bankinnskudd, kontanter og lignende		68 539 003	22 448 187
Sum omløpsmidler		264 384 781	173 308 725
SUM EIENDELER		770 105 686	491 064 879

BALANSE - EGENKAPITAL OG GJELD



Konsernets balanse

Beløp i: NOK	Note	2024	2023
Egenkapital			
Innskutt egenkapital			
Selskapskapital	12,13	60 000 000	60 000 000
Overkurs	13	298 154 596	298 154 596
Annen innskutt egenkapital	13	341 226 237	341 226 237
Sum innskutt egenkapital		699 380 833	699 380 833
Opptjent egenkapital			
Annen egenkapital	13	-249 503 616	-440 754 126
Sum opptjent egenkapital		-249 503 616	-440 754 126
Sum egenkapital		449 877 217	258 626 707
Gjeld			
Langsiktig gjeld			
Utsatt skatt	7	6 949 923	3 615 940
Sum avsetninger for forpliktelser		6 949 923	3 615 940
Annen langsiktig gjeld			
Gjeld til kredittinstitusjoner	14	86 325 001	49 500 000
Øvrig langsiktig gjeld	11	0	10 000 000
Sum annen langsiktig gjeld		86 325 001	59 500 000
Sum langsiktig gjeld		93 274 924	63 115 940
Kortsiktig gjeld			
Gjeld til kredittinstitusjoner	14	160 000 000	18 576 502
Leverandørgjeld	9	33 616 160	75 302 376
Betalbar skatt	7	334 084	12 894
Skyldige offentlige avgifter		3 816 983	5 112 601
Annen kortsiktig gjeld	9	29 186 320	70 317 859
Sum kortsiktig gjeld		226 953 547	169 322 232
Sum gjeld		320 228 471	232 438 172
SUM EGENKAPITAL OG GJELD		770 105 688	491 064 879



Brønnøysundregistrene

ÅRSREGNSKAP FOR REGNSKAPSÅRET 2024 - GENERELL INFORMASJON

Journalnummer: 2025 641309

Enheten

Organisasjonsnummer: 998 547 482
Organisasjonsform: Aksjeselskap
Foretaksnavn: WESTCON GEO AS
Forretningsadresse: Keiser Wilhelms gate 23
6003 ÅLESUND

Regnskapsår

Årsregnskapets periode: 01.01.2024 - 31.12.2024

Konsern

Morselskap i konsern: Ja
Konsernregnskap lagt ved: Ja

Regnskapsregler

Regler for små foretak benyttet: Nei
Benyttet ved utarbeidelsen av
årsregnskapet til selskapet: Regnskapslovens alminnelige regler
Benyttet ved utarbeidelsen av
årsregnskapet til konsernet: Regnskapslovens alminnelige regler

Årsregnskapet fastsatt av kompetent organ

Bekreftet av representant for selskapet: Noralf Matre
Dato for fastsettelse av årsregnskapet: 24.06.2025

Grunnlag for avgivelse

År 2024: Årsregnskap er elektronisk innlevert.
År 2023: Tall er hentet fra elektronisk innlevert årsregnskap fra 2024.

Det er ikke krav til at årsregnskapet m.v. som sendes til Regnskapsregisteret er undertegnet. Kontrollen på at dette er utført ligger hos revisor/enhetens øverste organ. Sikkerheten ivaretas ved at innsender har rolle/rettighet for innsending av årsregnskapet via Altinn, og ved at det bekreftes at årsregnskapet er fastsatt av kompetent organ.

Brønnøysundregistrene, 05.08.2025



Organisasjonsnr: 998 547 482
WESTCON GEO AS

RESULTATREGNSKAP

Beløp i: NOK	Note	2024	2023
RESULTATREGNSKAP			
Kostnader			
Lønnskostnad	3, 4	285 250	355 992
Annen driftskostnad	4, 5	1 281 656	686 473
Sum kostnader		1 566 906	1 042 465
Driftsresultat		-1 566 906	-1 042 465
Finansinntekter og finanskostnader			
Inntekt på investering i datterselskap og tilknyttet selskap		209 814 903	1 845 747
Renteinntekt fra foretak i samme konsern		4 903 322	12 374 150
Annen finansinntekt		154 260	42 755
Sum finansinntekter		214 872 485	14 262 652
Nedskrivning av finansielle eiendeler		8 442 884	24 048 403
Rentekostnad til foretak i samme konsern		8 664 399	7 707 980
Annen rentekostnad		0	382
Annen finanskostnad		276	587
Sum finanskostnader		17 107 559	31 757 352
Netto finans		197 764 926	-17 494 700
Resultat før skattekostnad		196 198 020	-18 537 165
Skattekostnad		4 143 646	1 212 473
Årsresultat		192 054 374	-19 749 638
Overføringer og disponeringer			
Overføring til/fra fond		192 054 374	-19 749 638
Sum overføringer og disponeringer		192 054 374	-19 749 638



Organisasjonsnr: 998 547 482
WESTCON GEO AS

BALANSE

Beløp i: NOK **Note** **2024** **2023**

BALANSE - EIENDELER

Anleggsmidler

Immaterielle eiendeler

Finansielle anleggsmidler

Investering i datterselskap	8	384 915 874	378 100 000
Investering i annet foretak i samme konsern	9	14 907 213	153 198 930
Sum finansielle anleggsmidler		399 823 087	531 298 930

Sum anleggsmidler

		399 823 087	531 298 930
--	--	--------------------	--------------------

Omløpsmidler

Varer

Varer	10	0	578 872
Sum varer		0	578 872

Fordringer

Andre fordringer	9	210 331 667	65 227 460
Sum fordringer		210 331 667	65 227 460

Bankinnskudd, kontanter og lignende

Bankinnskudd, kontanter og lignende	11	8 416 338	740 923
Sum bankinnskudd, kontanter og lignende		8 416 338	740 923

Sum omløpsmidler

		218 748 005	66 547 255
--	--	--------------------	-------------------

SUM EIENDELER

		618 571 092	597 846 185
--	--	--------------------	--------------------

BALANSE - EGENKAPITAL OG GJELD

Egenkapital

Innskutt egenkapital

Selskapskapital	12,13	60 000 000	60 000 000
Overkurs	13	298 154 596	298 154 596
Annen innskutt egenkapital	13	341 226 237	341 226 237
Sum innskutt egenkapital		699 380 833	699 380 833

Opptjent egenkapital

Annen egenkapital	13	-248 120 534	-440 174 908
Sum opptjent egenkapital		-248 120 534	-440 174 908

Sum egenkapital

		451 260 299	259 205 925
--	--	--------------------	--------------------



Sum langsiktig gjeld		0	0
Kortsiktig gjeld			
Leverandørgjeld	9	1 789 722	1 902 288
Annen kortsiktig gjeld	9	165 521 071	336 737 972
Sum kortsiktig gjeld		167 310 793	338 640 260
Sum gjeld		167 310 793	338 640 260
SUM EGENKAPITAL OG GJELD		618 571 092	597 846 185



Organisasjonsnr: 998 547 482
WESTCON GEO AS

KONSERNRESULTATREGNSKAP

Beløp i: NOK	Note	2024	2023
RESULTATREGNSKAP			
Inntekter			
Salgsinntekt	2	424 728 550	348 409 830
Annen driftsinntekt	2	57 909 684	90 437 184
Sum inntekter		482 638 234	438 847 014
Kostnader			
Varekostnad		27 494 646	45 287 806
Lønnskostnad	3,4	184 799 380	150 628 788
Avskrivning på varige driftsmidler og immaterielle eiendeler	6	44 255 584	34 366 665
Nedskrivning av varige driftsmidler og immaterielle eiendeler	6	0	-21 000 000
Annen driftskostnad	4,5	34 755 676	252 608 296
Sum kostnader		291 305 286	461 891 555
Driftsresultat		191 332 948	-23 044 541
Finansinntekter og finanskostnader			
Annen renteinntekt		374 923	0
Annen finansinntekt		13 977 753	2 157 814
Sum finansinntekter		14 352 676	2 157 814
Rentekostnad til foretak i samme konsern		1 068 715	831 370
Annen rentekostnad		9 674 589	4 542 441
Annen finanskostnad		27 027	2 946 542
Sum finanskostnader		10 770 331	8 320 353
Netto finans		3 582 345	-6 162 539
Resultat før skattekostnad		194 915 293	-29 207 080
Skattekostnad		3 664 783	-9 570 044
Årsresultat		191 250 510	-19 637 036



Organisasjonsnr: 998 547 482
WESTCON GEO AS

KONSERNBALANSE

Beløp i: NOK	Note	2024	2023
BALANSE - EIENDELER			
Anleggsmidler			
Immaterielle eiendeler			
Varige driftsmidler			
Skip, rigger, fly og lignende			
	6	446 705 593	276 423 801
Driftsløsøre, inventar, verktøy, kontormaskiner og lignende			
	6	56 453 139	38 908 209
Sum varige driftsmidler			
		503 158 732	315 332 010
Finansielle anleggsmidler			
Investering i datterselskap			
	8	0	1
Pensjonsmidler			
	4	2 562 173	2 424 143
Sum finansielle anleggsmidler			
		2 562 173	2 424 144
Sum anleggsmidler			
		505 720 905	317 756 154
Omløpsmidler			
Varer			
Varer			
	10	7 363 613	8 324 878
Sum varer			
		7 363 613	8 324 878
Fordringer			
Kundefordringer			
	9	163 860 866	71 656 515
Andre fordringer			
	9	24 621 299	70 879 145
Sum fordringer			
		188 482 165	142 535 660
Bankinnskudd, kontanter og lignende			
Bankinnskudd, kontanter og lignende			
	11	68 539 003	22 448 187
Sum bankinnskudd, kontanter og lignende			
		68 539 003	22 448 187
Sum omløpsmidler			
		264 384 781	173 308 725
SUM EIENDELER			
		770 105 686	491 064 879
BALANSE - EGENKAPITAL OG GJELD			
Egenkapital			
Innskutt egenkapital			
Selskapskapital			
	12,13	60 000 000	60 000 000
Overkurs			
	13	298 154 596	298 154 596



Annen innskutt egenkapital	13	341 226 237	341 226 237
Sum innskutt egenkapital		699 380 833	699 380 833
Opptjent egenkapital			
Annen egenkapital	13	-249 503 616	-440 754 126
Sum opptjent egenkapital		-249 503 616	-440 754 126
Sum egenkapital		449 877 217	258 626 707
Gjeld			
Langsiktig gjeld			
Utsatt skatt	7	6 949 923	3 615 940
Sum avsetninger for forpliktelseser		6 949 923	3 615 940
Annen langsiktig gjeld			
Gjeld til kredittinstitusjoner	14	86 325 001	49 500 000
Øvrig langsiktig gjeld	11	0	10 000 000
Sum annen langsiktig gjeld		86 325 001	59 500 000
Sum langsiktig gjeld		93 274 924	63 115 940
Kortsiktig gjeld			
Gjeld til kredittinstitusjoner	14	160 000 000	18 576 502
Leverandørgjeld	9	33 616 160	75 302 376
Betalbar skatt	7	334 084	12 894
Skyldige offentlige avgifter		3 816 983	5 112 601
Annen kortsiktig gjeld	9	29 186 320	70 317 859
Sum kortsiktig gjeld		226 953 547	169 322 232
Sum gjeld		320 228 471	232 438 172
SUM EGENKAPITAL OG GJELD		770 105 688	491 064 879



Organisasjonsnr: 998 547 482
WESTCON GEO AS

NOTEOPPLYSNINGER - SELSKAP - alle poster oppgitt i hele tall

Note
3

Antall årsverk i regnskapsåret
0.00

Sum Beløp

Balanseført verdi 31.12. Varige driftsmidler Immaterielle eiend.

Konsernregnskap

Morselskapet sitt navn

Forretningskontor for morselskapet

Begrunnelse for at datterselskap er utelatt fra konsolideringen

Samlet beløp - tilknyttet selskap Årets Fjorårets

Samlet beløp - foretak i samme konsern Årets Fjorårets

Samlet beløp - foretak i samme konsern Årets Fjorårets

Samlet beløp - felles kontrollert virksomhet Årets Fjorårets

Pantstillelse Beløp

Beholdning av egne aksjer Antall Pålydende Andel av aksjek.



Organisasjonsnr: 998 547 482
WESTCON GEO AS

NOTEOPPLYSNINGER - KONSERN - alle poster oppgitt i hele tall

Note
3

Antall årsverk i regnskapsåret
23.00

<u>Sum</u>	<u>Beløp</u>
<u>Balanseført verdi 31.12.</u>	<u>Varige driftsmidler Immaterielle eiend.</u>

Konsernregnskap

Morselskapet sitt navn

Forretningskontor for morselskapet

Begrunnelse for at datterselskap er utelatt fra konsolideringen

<u>Samlet beløp - tilknyttet selskap</u>	<u>Årets</u>	<u>Fjorårets</u>
--	--------------	------------------

<u>Samlet beløp - foretak i samme konsern</u>	<u>Årets</u>	<u>Fjorårets</u>
---	--------------	------------------

<u>Samlet beløp - foretak i samme konsern</u>	<u>Årets</u>	<u>Fjorårets</u>
---	--------------	------------------

<u>Samlet beløp - felles kontrollert virksomhet</u>	<u>Årets</u>	<u>Fjorårets</u>
---	--------------	------------------

<u>Pantstillelse</u>	<u>Beløp</u>
----------------------	--------------

<u>Beholdning av egne aksjer</u>	<u>Antall</u>	<u>Pålydende</u>	<u>Andel av aksjek.</u>
----------------------------------	---------------	------------------	-------------------------



Deloitte.

Deloitte AS
Sundgaten 119
Postboks 528
NO-5501 Haugesund
Norway

+47 52 70 25 40
www.deloitte.no

Til generalforsamlingen i Westcon Geo AS

UAVHENGIG REVISORS BERETNING

Konklusjon

Vi har revidert årsregnskapet for Westcon Geo AS som består av:

- selskapsregnskapet, som består av balanse per 31. desember 2024, resultatregnskap, kontantstrømoppstilling for regnskapsåret avsluttet per denne datoen og noter til årsregnskapet, herunder et sammendrag av viktige regnskapsprinsipper.
- konsernregnskapet, som består av balanse per 31. desember 2024, resultatregnskap, kontantstrømoppstilling for regnskapsåret avsluttet per denne datoen og noter til årsregnskapet, herunder et sammendrag av viktige regnskapsprinsipper.

Etter vår mening

- oppfyller årsregnskapet gjeldende lovkrav,
- gir selskapsregnskapet et rettviseende bilde av selskapets finansielle stilling per 31. desember 2024 og av dets resultater og kontantstrømmer for regnskapsåret avsluttet per denne datoen i samsvar med regnskapslovens regler og god regnskapsskikk i Norge, og
- gir konsernregnskapet et rettviseende bilde av konsernets finansielle stilling per 31. desember 2024 og av dets resultater og kontantstrømmer for regnskapsåret avsluttet per denne datoen i samsvar med regnskapslovens regler og god regnskapsskikk i Norge.

Grunnlag for konklusjonen

Vi har gjennomført revisjonen i samsvar med International Standards on Auditing (ISA-ene). Våre oppgaver og plikter i henhold til disse standardene er beskrevet nedenfor under *Revisors oppgaver og plikter ved revisjonen av årsregnskapet*. Vi er uavhengige av selskapet og konsernet i samsvar med kravene i relevante lover og forskrifter i Norge og International Code of Ethics for Professional Accountants (inkludert internasjonale uavhengighetsstandarder) utstedt av International Ethics Standards Board for Accountants (IESBA-reglene), og vi har overholdt våre øvrige etiske forpliktelser i samsvar med disse kravene. Innhentet revisjonsbevis er etter vår vurdering tilstrekkelig og hensiktsmessig som grunnlag for vår konklusjon.

Øvrig informasjon

Styret og daglig leder (ledelsen) er ansvarlige for informasjonen i årsberetningen. Vår konklusjon om årsregnskapet ovenfor dekker ikke informasjonen i årsberetningen.

I forbindelse med revisjonen av årsregnskapet er det vår oppgave å lese årsberetningen. Formålet er å vurdere hvorvidt det foreligger vesentlig inkonsistens mellom årsberetningen og årsregnskapet og den kunnskap vi har opparbeidet oss under revisjonen av årsregnskapet, eller hvorvidt informasjon i årsberetningen ellers fremstår som vesentlig feil. Vi har plikt til å rapportere dersom årsberetningen fremstår som vesentlig feil. Vi har ingenting å rapportere i så henseende.

Basert på kunnskapen vi har opparbeidet oss i revisjonen, mener vi at årsberetningen

- er konsistent med årsregnskapet og
- inneholder de opplysninger som skal gis i henhold til gjeldende lovkrav.

Deloitte AS and Deloitte Advokatfirma AS are the Norwegian affiliates of Deloitte NSE LLP, a member firm of Deloitte Touche Tohmatsu Limited, a UK private company limited by guarantee ("DTTL"). DTTL and each of its member firms are legally separate and independent entities. DTTL and Deloitte NSE LLP do not provide services to clients. Please see www.deloitte.com/about to learn more about our global network of member firms.

Registrert i Foretaksregisteret
Medlemmer av Den norske Revisorforening
Organisasjonsnummer: 980 211 282

Deloitte Norway conducts business through two legally separate and independent limited liability companies; Deloitte AS, providing audit, consulting, financial advisory and risk management services, and Deloitte Advokatfirma AS, providing tax and legal services.



Deloitte.

Uavhengig revisors beretning
Westcon Geo AS

Ledelsens ansvar for årsregnskapet

Ledelsen er ansvarlig for å utarbeide årsregnskapet og for at det gir et rettviseende bilde i samsvar med regnskapslovens regler og god regnskapsskikk i Norge. Ledelsen er også ansvarlig for slik internkontroll som den finner nødvendig for å kunne utarbeide et årsregnskap som ikke inneholder vesentlig feilinformasjon, verken som følge av misligheter eller utilsiktede feil.

Ved utarbeidelsen av årsregnskapet må ledelsen ta standpunkt til selskapets og konsernets evne til fortsatt drift og opplyse om forhold av betydning for fortsatt drift. Forutsetningen om fortsatt drift skal legges til grunn for årsregnskapet så lenge det ikke er sannsynlig at virksomheten vil bli avvirket.

Revisors oppgaver og plikter ved revisjonen av årsregnskapet

Vårt mål er å oppnå betryggende sikkerhet for at årsregnskapet som helhet ikke inneholder vesentlig feilinformasjon, verken som følge av misligheter eller utilsiktede feil, og å avgi en revisjonsberetning som inneholder vår konklusjon. Betyggende sikkerhet er en høy grad av sikkerhet, men ingen garanti for at en revisjon utført i samsvar med ISA-ene, alltid vil avdekke vesentlig feilinformasjon. Feilinformasjon kan oppstå som følge av misligheter eller utilsiktede feil. Feilinformasjon er å anse som vesentlig dersom den enkeltvis eller samlet med rimelighet kan forventes å påvirke de økonomiske beslutningene som brukerne foretar på grunnlag av årsregnskapet.

Som del av en revisjon i samsvar med ISA-ene, utøver vi profesjonelt skjønn og utviser profesjonell skepsis gjennom hele revisjonen. I tillegg:

- identifiserer og vurderer vi risikoen for vesentlig feilinformasjon i årsregnskapet, enten det skyldes misligheter eller utilsiktede feil. Vi utformer og gjennomfører revisjonshandlinger for å håndtere slike risikoer, og innhenter revisjonsbevis som er tilstrekkelig og hensiktsmessig som grunnlag for vår konklusjon. Risikoen for at vesentlig feilinformasjon som følge av misligheter ikke blir avdekket, er høyere enn for feilinformasjon som skyldes utilsiktede feil, siden misligheter kan innebære samarbeid, forfalskning, bevisste utelatelser, uriktige fremstillinger eller overstyring av internkontroll.
- opparbeider vi oss en forståelse av intern kontroll som er relevant for revisjonen, for å utforme revisjonshandlinger som er hensiktsmessige etter omstendighetene, men ikke for å gi uttrykk for en mening om effektiviteten av selskapets og konsernets interne kontroll.
- evaluerer vi om de anvendte regnskapsprinsippene er hensiktsmessige og om regnskapsestimaterne og tilhørende noteopplysninger utarbeidet av ledelsen er rimelige.
- konkluderer vi på om ledelsens bruk av fortsatt drift-forutsetningen er hensiktsmessig, og, basert på innhentede revisjonsbevis, hvorvidt det foreligger vesentlig usikkerhet knyttet til hendelser eller forhold som kan skape tvil av betydning om selskapets og konsernets evne til fortsatt drift. Dersom vi konkluderer med at det eksisterer vesentlig usikkerhet, kreves det at vi i revisjonsberetningen henleder oppmerksomheten på tilleggsopplysningene i årsregnskapet, eller, dersom slike tilleggsopplysninger ikke er tilstrekkelige, at vi modifiserer vår konklusjon. Våre konklusjoner er basert på revisjonsbevis innhentet frem til datoen for revisjonsberetningen. Etterfølgende hendelser eller forhold kan imidlertid medføre at selskapet og konsernet ikke kan fortsette driften.
- evaluerer vi den samlede presentasjonen, strukturen og innholdet i årsregnskapet, inkludert tilleggsopplysningene, og hvorvidt årsregnskapet gir uttrykk for de underliggende transaksjonene og hendelsene på en måte som gir et rettviseende bilde.
- innhenter vi tilstrekkelig og hensiktsmessig revisjonsbevis vedrørende den finansielle informasjonen til enhetene eller forretningsområdene i konsernet for å kunne gi uttrykk for en mening om konsernregnskapet. Vi er ansvarlige for å lede, følge opp og gjennomføre konsernrevisjonen. Vi har eneansvar for vår konklusjon om konsernregnskapet.



Deloitte.

Uavhengig revisors beretning
Westcon Geo AS

Vi kommuniserer med styret blant annet om det planlagte innholdet i og tidspunkt for revisjonsarbeidet og eventuelle vesentlige funn i revisjonen, herunder vesentlige svakheter i intern kontroll som vi avdekker gjennom revisjonen.

Haugesund, 17. juni 2025
Deloitte AS

Eirik Vikingstad
statsautorisert revisor



WESTCON GEO AS

ÅRSBERETNING 2024

Virksomhetens art og tilholdssted.

Westcon Geo AS er Morselskap i Westcon Geo konsernet som har til virksomhet å investere i-, og operere fartøyer til bruk i letevirsomhet, bunnundersøkelser, samt delta i andre aktiviteter som står i forbindelse med dette.

Westcon Group AS eier 100% av aksjene i selskapet.

Selskapet ble stiftet i 2012, og konsernet ble dannet samme år.

Selskapet har sitt forretningskontor i Ålesund kommune. Konsernet består i dag av de skipseiende selskapene Artemis Athene AS (100%), Artemis Shipping AS (100%), Artemis Angler AS (100%) og Maritim Research I AS (100%). I tillegg inngår selskapet Maritim Management AS (100%) som står for oppfølgingen av selskapene, drift og bemanning av konsernets egne båter, samt leveranse av tilsvarende tjenester for andre rederier.

Økonomiske forhold

Selskapet hadde inntekter på kr 0,0 mill. kroner i 2024 og kr 0,0 mill. kroner i 2023. Konsernet hadde inntekter på kr 482,6 mill. kroner i 2024 mot kr 438,8 mill. kroner i 2023. Årsresultatet i konsernet for 2024 viser et overskudd på kr 191,3 mill. kroner i 2024 mot et underskudd på kr 19,6 mill. kroner i 2023. Høye tapsavsetninger på en kunde i Brasil har blitt reversert i 2024.

Selskapet og konsernet er i en god finansiell stilling. Egenkapitalen ved årsskiftet for selskap og konsern var på henholdsvis kr 451,3 mill. kroner og kr 449,9 mill. kroner hvilket gir egenkapitalandel på henholdsvis 73,0% og 58,4%.

Årsregnskapet er avlagt under forutsetningen om fortsatt drift, og styret bekrefter at forutsetningen er til stede.

Styret er av den oppfatning at årsberetningen og regnskapet for 2024 til sammen gir en rettvise oversikt over utvikling og resultat av foretakets virksomhet og stilling.

Finansiell risiko

Selskapet og konsernet har ved utgangen av 2024 en god likviditetssituasjon. Eksisterende likviditetsreserve samt forventet kontantstrøm i tiden fremover gjør at det er styrets oppfatning at selskapet ikke vil ha problemer med å innfri sine forpliktelser. Selskapet har i 2025 fått innbetalt fordringen for et engasjement i Brasil. Hele tapsavsetningen i 2022-2023 er derfor reversert i 2024.



Virksomheten er eksponert for valutarisiko ettersom driftsinntekter er i USD mens driftskostnadene for en stor del er i NOK. Konsernets langsiktige gjeld er refinansiert i 2024 og 2025 for å være tilpasset nye investeringer i seismikk utstyr og oppgradering av skip.

Markedsutviklingen innenfor seismikksektoren og bunnundersøkelser gjør at styret opplever at virksomheten i konsernet i er utsatt for markedsrisiko.

Det er tegnet forsikring for styrets medlemmer og daglig leder for deres mulige erstatningsansvar overfor foretaket og tredjepersoner. Forsikringen dekker det rettslige erstatningsansvar styret eller styremedlemmet kan pådra seg under utøvelsen av styreverv, samt ansvaret som daglig leder kan pådra seg i rollen som daglig leder.

Arbeidsmiljø, personal og likestilling

Selskapet har ingen ansatte. I konsernet var det 27 ansatte ved årsskiftet, hvorav 6 kvinner. Arbeidsmiljøet er godt og menn og kvinner er likestilt i forhold til godtgjørelse for samme type arbeid. Bedriften arbeider aktivt for å fremme likestilling, sikre like muligheter og rettigheter og hindre diskriminering på grunn av etnisitet, nasjonal opprinnelse, avstamning, hudfarge, språk, religion og livssyn. Resterende mannskap er leid inn fra eksterne mannskapsformidlere. Det er ikke rapportert om alvorlige skader eller lengre fravær som har sammenheng med driften i selskapene.

Forurensing

Selskapet forurenser ikke det ytre miljø. Konsernet opererer flere fartøy i letevirksomhet, og er bevisst på å redusere skadelige miljøpåvirkninger som normalt følger av denne type virksomhet. Utslippene som følger av konsernets virksomhet er innenfor lovens krav.

Framtidsutsikter

Styret ser at krigen i Ukraina, oljepris og valutakurssvingninger vil gi driftsmessige og økonomiske utfordringer for selskapet i 2025 både direkte og indirekte. Selskapet har så langt det anses forsvarlig tilpasset seg forholdene. På tidspunktet for regnskapsavleggelse har selskapet iverksatt kostnadsreducerende tiltak. Kapasitetsutnyttelsen har variert gjennom året, men har totalt sett vært bra.

Styret følger markedet og er optimistiske til at markedet skal bedre seg det nærmeste året. Den høye olje og gassprisen forventes å gi økt aktivitet og rater innenfor global olje, gassleting og bunnundersøkelser. Det forventes at dette vil føre til bedre forretningsmessige avtaler innenfor gruppen sin kjerneaktivitet.

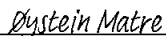


Aktsomhetsvurdering

Virksomheten er pliktig til å offentliggjøre en redegjørelse for aktsomhetsvurdering i henhold til åpenhetsloven. Denne vil bli publisert innen 30. juni på selskapets nettsider.

Se www.westcon.no/samfunnsansvar.

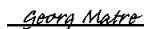
Ølen/Ålesund, 17.06.25



Øystein Matre (Jun 23, 2025 13:04 GMT+2)

Øystein Matre

Styrets leder



Georg Matre (Jun 17, 2025 21:43 GMT+2)

Georg Matre

Styremedlem



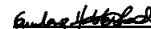
Noralf Matre (Jun 20, 2025 11:36 GMT+2)

Noralf Matre

Daglig leder

Arne Matre

Styremedlem



Gunnlaug Habbestad (Jun 18, 2025 08:57 GMT+2)

Gunnlaug Habbestad

Styremedlem



Konsernregnskap Westcon Geo AS Resultatregnskap


MORSELSKAP			KONSERN		
2023	2024	NOTE	DRIFTSINTEKTER OG DRIFTSKOSTNADER	2024	2023
0	0	2	Salgsinntekt	424 728 550	348 409 830
0	0	2	Annen driftsinntekt	57 909 684	90 437 184
0	0		Sum driftsinntekter	482 638 234	438 847 014
0	0		Varekostnad	27 494 646	45 287 806
355 992	285 250	3, 4	Lønnskostnad	184 799 380	150 628 788
0	0	6	Avskrivning varige driftsmidler og imm. eiendeler	44 255 584	34 366 665
0	0	6	Nedskrivning varige driftsmidler og imm. eiendeler	0	-21 000 000
686 473	1 281 656	4, 5	Annen driftskostnad	34 755 676	252 608 296
1 042 465	1 566 906		Sum driftskostnader	291 305 286	461 891 555
-1 042 465	-1 566 906		Driftsresultat	191 332 948	-23 044 541
			FINANSINTEKTER OG FINANSKOSTNADER		
1 845 747	209 814 903		Inntekt på investering i datter- og tilknyttet selskap	0	0
12 374 150	4 903 322		Renteinntekt fra foretak i samme konsern	0	0
0	0		Annen renteinntekt	374 923	0
42 755	154 260		Annen finansinntekt	13 977 753	2 157 814
-24 048 403	-8 442 884		Nedskrivning av finansielle eiendeler	0	0
-7 707 980	-8 664 399		Rentekostnad til foretak i samme konsern	-1 068 715	-831 370
-382	0		Annen rentekostnad	-9 674 589	-4 542 441
-587	-276		Annen finanskostnad	-27 027	-2 946 542
-17 494 700	197 764 926		Netto finansresultat	3 582 345	-6 162 539
-18 537 165	196 198 020		Årsresultat før skattekostnad	194 915 293	-29 207 080
1 212 473	4 143 646	7	Skattekostnad	3 664 783	-9 570 044
-19 749 638	192 054 374		ÅRSRESULTAT	191 250 510	-19 637 036
			Majoritetens andel av årsresultatet	191 250 510	-19 637 036
			OVERFØRINGER		
-19 749 638	192 054 374		Overført fra annen egenkapital		
-19 749 638	192 054 374		Sum overføringer		



Konsernregnskap Westcon Geo AS Balanse pr 31. desember

MORSELSKAP			KONSERN		
2023	2024	NOTE EGENKAPITAL OG GJELD	2024	2023	
		Egenkapital			
		Innskutt egenkapital			
60 000 000	60 000 000	12, 13 Selskapskapital (10.000 aksjer á kr 6.000)	60 000 000	60 000 000	
298 154 596	298 154 596	13 Overkursfond	298 154 596	298 154 596	
<u>341 226 237</u>	<u>341 226 237</u>	13 Annen innskutt egenkapital	<u>341 226 237</u>	<u>341 226 237</u>	
<u>699 380 833</u>	<u>699 380 833</u>	Sum innskutt egenkapital	<u>699 380 833</u>	<u>699 380 833</u>	
		Opptjent egenkapital			
<u>-440 174 908</u>	<u>-248 120 534</u>	13 Annen egenkapital	<u>-249 503 616</u>	<u>-440 754 126</u>	
<u>-440 174 908</u>	<u>-248 120 534</u>	Sum opptjent egenkapital	<u>-249 503 616</u>	<u>-440 754 126</u>	
<u>259 205 925</u>	<u>451 260 299</u>	Sum egenkapital	<u>449 877 217</u>	<u>258 626 707</u>	
		Gjeld			
		Avsetning for forpliktelser			
<u>0</u>	<u>0</u>	7 Utsatt skatt	<u>6 949 923</u>	<u>3 615 940</u>	
<u>0</u>	<u>0</u>	Sum avsetninger for forpliktelser	<u>6 949 923</u>	<u>3 615 940</u>	
		Annen langsiktig gjeld			
<u>0</u>	<u>0</u>	14 Gjeld til kredittinstitusjoner	<u>86 325 001</u>	<u>49 500 000</u>	
<u>0</u>	<u>0</u>	11 Øvrig langsiktig gjeld	<u>0</u>	<u>10 000 000</u>	
<u>0</u>	<u>0</u>	Sum annen langsiktig gjeld	<u>86 325 001</u>	<u>59 500 000</u>	
		Kortsiktig gjeld			
<u>0</u>	<u>0</u>	14 Gjeld til kredittinstitusjoner	<u>160 000 000</u>	<u>18 576 502</u>	
<u>1 902 288</u>	<u>1 789 722</u>	9 Leverandørgjeld	<u>33 616 160</u>	<u>75 302 376</u>	
<u>0</u>	<u>0</u>	7 Betalbar skatt	<u>334 084</u>	<u>12 894</u>	
<u>0</u>	<u>0</u>	Skyldige offentlige avgifter	<u>3 816 983</u>	<u>5 112 601</u>	
<u>336 737 972</u>	<u>165 521 071</u>	9 Annen kortsiktig gjeld	<u>29 186 320</u>	<u>70 317 859</u>	
<u>338 640 260</u>	<u>167 310 793</u>	Sum kortsiktig gjeld	<u>226 953 547</u>	<u>169 322 232</u>	
<u>338 640 260</u>	<u>167 310 793</u>	Sum gjeld	<u>320 228 471</u>	<u>232 438 172</u>	
<u>597 846 185</u>	<u>618 571 092</u>	SUM EGENKAPITAL OG GJELD	<u>770 105 688</u>	<u>491 064 879</u>	

Ølensvåg,


Gunnlaug
Habbestad
Styremedlem


Georg Matre
Styremedlem


Øystein Matre
Styrets leder


Arne Matre
Styremedlem


Noralf Matre
Daglig leder



Konsernregnskap Westcon Geo AS

Kontantstrømoppstilling

MORSELSKAP			KONSERN	
2023	2024		2024	2023
		KONTANTSTRØMMER FRA OPERASJONELLE AKTIVITETER:		
-18 537 165	196 198 020	Årsresultat før skattekostnad	194 915 293	-29 207 080
0	0	Periodens betalte skatt	-12 894	-15 297
0	0	Ordinære avskrivninger	44 255 584	13 366 665
0	0	Pensjonskostnad uten kontanteffekt	-138 030	-299 945
0	0	Tap/gevinst ved salg av anleggsmidler	-21 909 140	0
-121 600 000	8 442 884	Poster klassifisert som investerings- eller finansieringsakt.	0	0
0	578 872	Endring i varer	961 265	4 994 034
1 278 101	0	Endring i kundefordringer	-92 204 351	-12 279 052
-374 538	-112 566	Endring i leverandørgjeld	-41 686 216	50 619 873
79 859 938	-197 431 797	Endring i andre omløpsmidler og andre gjeldsposter	3 833 973	-50 856 142
-59 373 664	7 675 413	Netto kontantstrømmer fra operasjonelle aktiviteter	88 015 484	-23 676 944
		KONTANTSTRØMMER FRA INVESTERINGSAKTIVITETER:		
0	0	Innbetalinger ved salg av varige driftsmidler	70 000 000	0
0	0	Utbetalinger ved kjøp av varige driftsmidler	-280 173 168	-58 700 000
0	0	Netto kontantstrøm fra investeringsaktiviteter	-210 173 168	-58 700 000
		KONTANTSTRØMMER FRA FINANSIERINGSAKTIVITETER:		
0	0	Innbetalinger ved opptak av ny langsiktig gjeld	104 500 000	10 000 000
0	0	Utbetalinger ved nedbetaling av langsiktig gjeld	-77 674 999	-11 317 599
0	0	Innbetalinger ved opptak av ny kortsiktig gjeld	160 000 000	0
0	0	Netto endring i kassekreditt	-18 576 502	18 576 502
57 647 783	0	Innbetaling av konsernbidrag	0	57 647 783
57 647 783	0	Netto kontantstrøm fra finansieringsaktiviteter	168 248 499	74 906 686
-1 725 881	7 675 413	Netto endring i bankinnskudd, kontanter og lignende	46 090 816	-7 470 257
2 466 806	740 925	Beholdning av bankinnskudd, kontanter og lignende pr 01.01.	22 448 187	29 918 444
740 925	8 416 338	Beholdning av bankinnskudd, kontanter og lignende pr 31.12.	68 539 003	22 448 187



Konsernregnskap Westcon Geo AS

Noter til regnskapet 2024

Note 1 Regnskapsprinsipper

Årsregnskapet er satt opp i samsvar med regnskapsloven av 1998 og god regnskapsskikk i Norge.

Konsolideringsprinsipper

Konsernregnskapet omfatter Westcon Geo AS med datterselskaper hvor Westcon Geo AS har bestemmende innflytelse som følge av juridisk eller faktisk kontroll. Konsernregnskapet er utarbeidet etter ensartede regnskapsprinsipper for like transaksjoner i alle selskaper som inngår i konsernregnskapet. Alle vesentlige transaksjoner og mellomværende mellom selskaper i konsernet er eliminert. Investeringer i selskaper hvor konsernet har betydelig innflytelse (tilknyttede selskaper), behandles etter egenkapitalmetoden i konsernregnskapet. Betydelig innflytelse foreligger normalt når konsernet eier fra 20 til 50 prosent av den stemmeberettigede kapitalen. Selskaper som inngår i konsernoppjøret:

Datterselskaper:	Eierandel
Maritim Management AS	100 %
Maritim Research I AS	100 %
Artemis Athene AS	100 %
Artemis Angler AS	100 %
Artemis Shipping AS	100 %
Artemis-Invest AS	100 %
West Contractors AS	100 %
Geo Equipment AS	100 %

Aksjer i datterselskaper er eliminert i konsernregnskapet etter oppkjøpsmetoden. Dette innebærer at det oppkjøpte selskapets eiendeler og gjeld vurderes til virkelig verdi på kjøpstidspunktet, og eventuell merpris ut over dette klassifiseres som goodwill. goodwill

Hovedregel for vurdering og klassifisering av eiendeler og gjeld

Eiendeler bestemt til varig eie eller bruk er klassifisert som anleggsmidler. Andre eiendeler er klassifisert som omløpsmidler. Fordringer som skal tilbakebetales innen et år er klassifisert som omløpsmidler. Ved klassifisering av kortsiktig og langsiktig gjeld er tilsvarende kriterier lagt til grunn.

Omløpsmidler er vurdert til laveste av anskaffelseskost og virkelig verdi.

Anleggsmidler vurderes til anskaffelseskost, men nedskrives til gjenvinnbart beløp dersom dette er lavere enn bokført verdi, og verdifallet forventes ikke å være forbigående. Anleggsmidler med begrenset økonomisk levetid avskrives planmessig.

Annen langsiktig gjeld og kortsiktig gjeld er vurdert til pålydende beløp.

Eiendeler og gjeld i utenlandsk valuta

Pengeposter i utenlandsk valuta er i balansen omregnet til balansedagens kurs. Valutaterminkontrakter er balanseført til virkelig verdi på balansedagen.

Immaterielle eiendeler

Utgifter til egen tilvirkning av immaterielle eiendeler, herunder utgifter til egen forskning og utvikling, balanseføres når det er sannsynlig at de fremtidige økonomiske fordelene knyttet til eiendelene vil tilflyte selskapet og anskaffelseskost kan måles pålitelig. Immaterielle eiendeler som er kjøpt enkeltvis, er balanseført til anskaffelseskost. Immaterielle eiendeler overtatt ved kjøp av virksomhet, er balanseført til anskaffelseskost når kriteriene for balanseføring er oppfylt. Immaterielle eiendeler med begrenset økonomisk levetid avskrives planmessig. Immaterielle eiendeler nedskrives til gjenvinnbart beløp dersom de forventede økonomiske fordelene ikke dekker balanseført verdi og eventuelle gjenstående tilvirkningsutgifter.



Aksjer og andeler i tilknyttet selskap og datterselskap

Investeringer i datterselskaper vurderes etter kostmetoden. Investeringene blir nedskrevet til virkelig verdi dersom verdifallet ikke er forbigående og det må anses nødvendig etter god regnskapsskikk. Mottatt utbytte og konsernbidrag fra datterselskapene er inntektsført som annen finansinntekt. Tilsvarende gjelder for investeringer i tilknyttede selskaper.

Andre aksjer og andeler klassifisert som anleggsmidler

Aksjer og investeringer i ansvarlige selskaper og kommandittselskaper hvor selskapet ikke har betydelig innflytelse, er vurdert etter kostmetoden. Investeringene nedskrives til virkelig verdi ved verdifall som forventes ikke å være forbigående. Mottatt utbytte fra selskapene inntektsføres som annen finansinntekt.

Varer

Varer er vurdert til laveste av anskaffelseskost etter FIFO-metoden og netto salgsverdi. For råvarer og varer i arbeid beregnes netto salgsverdi til salgsverdien av ferdig tilvirkede varer redusert for gjenværende tilvirkningskostnader og salgskostnader. Egenproduserte varer er verdsatt til laveste av full tilvirkningskost og virkelig verdi.

Inntekter

Inntekt regnskapsføres når den er opptjent, altså når krav på vederlag oppstår. Dette skjer når tjenesten ytes, i takt med at arbeidet utføres. Inntektene regnskapsføres med verdien av vederlaget på transaksjonstidspunktet.

Fordringer

Kundefordringer og andre fordringer er oppført til pålydende etter fradrag for avsetning til forventet tap. Avsetning til tap gjøres på grunnlag av en individuell vurdering av de enkelte fordringene.

Bankinnskudd, kontanter og lignende

Bankinnskudd, kontanter ol. inkluderer kontanter, bankinnskudd og andre betalingsmidler med forfallsdato som er kortere enn tre måneder fra anskaffelse.

Pensjoner

Innskuddsplaner periodiseres etter sammenstillingsprinsippet. Årets innskudd til pensjonsordningen kostnadsføres

En ytelsesplan er en pensjonsordning som ikke er en innskuddsplan. Ved regnskapsføring av pensjon som er ytelsesplan, kostnadsføres forpliktelsen over opptjeningsperioden i henhold til planens opptjeningsformel. Allokeringemetode tilsvarer planens opptjeningsformel med mindre det vesentlige av opptjeningen skjer mot slutten av opptjeningsperioden. Lineær opptjening legges da til grunn. For pensjonsordninger etter lov om foretakspensjon anvendes således lineær opptjening.

Estimatavvik og virkningen av endrede forutsetninger amortiseres over forventet gjenværende opptjeningsperiode i den grad de overstiger 10 % av den største av pensjonsforpliktelsen og pensjonsmidlene (korridor). Virkningen av planendringer med tilbakevirkende kraft som ikke er betinget av fremtidig ansettelse, innregnes i resultatregnskapet umiddelbart. Planendringer med tilbakevirkende kraft som er betinget av fremtidig ansettelse, fordeles lineært over tiden frem til ytelsen ikke lenger er betinget av fremtidig ansettelse.

Netto pensjonsforpliktelse er differansen mellom nåverdien av pensjonsforpliktelsene og verdien av pensjonsmidler som er avsatt for betaling av ytelsene. Pensjonsmidlene vurderes til virkelig verdi. Måling av pensjonsforpliktelse og pensjonsmidler gjennomføres på balansedagen. Arbeidsgiveravgift er inkludert i tallene, og er beregnet av netto faktisk underfinansiering. AFP-forpliktelser innenfor LO/NHO-ordningen er en ytelsesbasert flerforetaksordning, men som regnskapsføres som en innskuddsbasert ordning da den ikke er målbar.

Kostnader

Kostnader regnskapsføres som hovedregel i samme periode som tilhørende inntekt. I de tilfeller det ikke er en klar sammenheng mellom utgifter og inntekter fastsettes fordelingen etter skjønsmessige kriterier. Øvrige unntak fra sammenstillingsprinsippet er angitt der det er aktuelt.



Skatter

Skattekostnaden sammenstilles med regnskapsmessig resultat før skatt. Skatt knyttet til egenkapitaltransaksjoner er ført mot egenkapitalen. Skattekostnaden består av betalbar skatt (skatt på årets direkte skattepliktige inntekt) og endring i netto utsatt skatt. Utsatt skatt og utsatt skattefordel er presentert netto i balansen.

Et av selskapene i konsernet krever seg lignet etter skattelovens § 8-10 flg, og beskattes dermed kun for overskudd på finansinntekter. Som følge av rederiskatteordningen vil det ikke være midlertidige forskjeller mellom regnskapsmessige og skattemessige verdier som reverserer i fremtiden. Selskapet, som ble ordinært lignet i 2014, får imidlertid en inntredelsesbeskatning på beregnet gevinst ved inntreden, som overføres til gevinst- og tapskonto.

Note 2 Salgsinntekt

Morselskap 2023	2024	Per virksomhetsområde:	Konsern 2024	2023
-	-	Marin Seismikk	459 854 828	437 165 601
-	-	Gevinst ved salg av driftsmiddel	21 909 140	-
-	-	Managementtjenester	874 266	1 681 413
-	-	Sum	482 638 234	438 847 014

Morselskap 2023	2024	Per geografisk marked:	Konsern 2024	2023
-	-	Norge	22 783 405	1 681 412
-	-	UK	-	171 503 591
-	-	Sør-Amerika	240 398 095	193 696 998
-	-	USA	219 456 734	71 965 013
-	-	Sum	482 638 234	438 847 014

Note 3 Lønnskostnad, antall ansatte, godtgjørelser, lån til ansatte mm

Morselskap 2023	2024	Lønnskostnad	Konsern 2024	2023
312 000	250 000	Lønn	126 526 181	102 789 170
43 992	35 250	Arbeidsgiveravgift	4 709 829	4 721 764
-	-	Pensjonskostnader	1 658 510	2 078 203
-	-	Andre ytelser	51 904 859	41 039 652
355 992	285 250	Sum	184 799 379	150 628 789

- - Antall årsverk sysselsatt i regnskapsåret 23 29

Selskapene i konsernet leier inn mannskap fra eksterne leverandører som presenteres som lønnskostnader.

Det er ingen ytelser til ledende personer.

Det er ikke gitt lån eller stillet sikkerhet til ledende personer, aksjeeiere m.v.

Revisor

Godtgjørelse til Deloitte AS og samarbeidende selskaper fordeler seg slik:

Morselskap 2023	2024		Konsern 2024	2023
69 800	73 400	Lovpålagt revisjon	489 700	454 400
61 100	64 100	Annen bistand	231 000	194 500



Note 4 Pensjonskostnader, -midler og -forpliktelser

Konsem

Foretaket er pliktig til å ha tjenestepensjonsordning etter lov om obligatorisk tjenestepensjon, og har pensjonsordning som tilfredsstiller kravene i denne loven.

Ved innskuddsplan

Foretakets innskuddsordning er organisert i henhold til lov om innskuddspensjon.

Ved ytelsesplan

Selskapets ytelsesbaserte pensjonsordninger gir rett til definerte fremtidige ytelser. Disse er i hovedsak avhengig av antall opptjeningsår, lønnsnivå ved oppnådd pensjonsalder og størrelsen på ytelsene fra folketrygden. Forpliktelsene er fondert gjennom et forsikringsselskap. I tillegg har ledende ansatte en tilleggspensjon utover den generelle ordning. Ordningen er ufondert.

Selskapet har pensjonsordninger som omfatter i alt 13 personer. Ordningene gir rett til definerte fremtidige ytelser. Disse er i hovedsak avhengig av antall opptjeningsår, lønnsnivå ved oppnådd pensjonsalder og størrelsen på ytelsene fra folketrygden. Forpliktelsene er fondert gjennom et forsikringsselskap. I tillegg har selskapet en ordning for 2 ansatte som er en innskuddspensjonsordning med fripoliseopptjening. Dette er å anse som en ytelsespensjonsordning og regnskapsføres tilsvarende.

Pensjonskostnad	2024
Driftskostnad	359 739
Finanskostnad	207 049
Resultatført pensjonskostnad	566 788

Pensjonsforpliktelse / (-midler)	2024
Netto balanseført forpliktelse (midler) ved periodens begynnelse	-2 469 038
Resultatført pensjonskostnad	566 788
Innbetalinger	-699 899
Andre bevegelser i perioden	0
Netto pensjonsforpliktelse (overfinansiert)	-2 602 149

Økonomiske forutsetninger	2024
Diskonteringsrente	3,90 %
Forventet avkastning på fondsmidler	5,30 %
Forventet lønnsregulering	4,00 %
Forventet pensjonsøkning	2,40 %
Forventet regulering av folketrygdens grunnbeløp (G)	3,75 %

Aktuarmessige forutsetninger	2024
Anvendt dødelighetstabell	K2013BE
Anvendt uføretariff	KU

Note 5 Andre driftskostnader

Andre driftskostnader inkluderer reversering av tidligere avsatt for tap på kundefordringer med NOK 94 294 851.



Note 6 Varige driftsmidler

Konsem	Driftsløsøre, inventar, verktøy ol		
	Skip		SUM
Anskaffelseskost 01.01	788 368 480	158 814 639	947 183 119
Tilgang	250 000 000	30 173 168	280 173 168
Avgang	164 882 983	-	164 882 983
Anskaffelseskost 31.12	873 485 497	188 987 807	1 062 473 304
Akk. av- og nedskrivninger 31.12	426 779 904	132 534 668	559 314 572
Bokført verdi pr. 31.12	446 705 593	56 453 139	503 158 732
Årets avskrivninger	31 627 369	12 628 236	44 255 584
Årets nedskrivninger	-	-	-
Økonomisk levetid	6 - 25 år	3 - 8 år	
Avskrivningsplan	Lineær	Lineær	



Note 7 Skattekostnad

Morselskap		Årets skattekostnad fremkommer slik:			Konsem	
2023	2024		2024	2023		
-	-	Betalbar skatt ordinært skatteregime	-	-	-	
-	-	Betalbar skatt rederiskatteordningen	330 799	9 609		
-	-	Endring i utsatt skatt	3 333 983	3 102 859		
1 212 473	4 143 647	Skatteeffekt konsernbidrag	-	-12 682 512		
1 212 473	4 143 647	Skattekostnad	3 664 783	-9 570 044		

2023	2024	Betalbar skatt i balansen	2024	2023
-	-	Årets betalbare skattekostnad	10 972	12 894
-	-	Betalbar skatt i balansen	10 972	12 894

Ordinær ligning

2023	2024	Betalbar skatt på ordinært resultat	2024	2023
-18 537 165	196 198 020	Resultat før skatt	194 915 293	-29 207 080
24 048 403	-177 363 267	Permanente forskjeller	-75 419 416	41 239 408
-5 511 238	-18 834 753	Mottatt / avgitt konsernbidrag	-20 910 748	57 647 783
-	-	Endring midlertidige forskjeller	-98 585 131	-69 680 111
-	-	Årets skattegrunnlag	-	-
-	-	Betalbar skatt på ordinært resultat	-	-

Rederirelatert skatt

2023	2024	Betalbar skatt på finansresultat	2024	2023
-	-	Sum finansresultat	1 468 691	-
-	-	Betalbar skatt på finansresultat	323 112	-

2023	2024	Betalbar skatt på øvrig inntekt	2024	2023
-	-	Gevinst- og tapskonto (inntredelsesbeskatning)	34 943	54 598
-	-	Betalbar skatt på øvrig inntekt	7 687	12 012
-	-	Tonnasjeskatt	3 285	3 285

Spesifikasjon av grunnlag for utsatt skatt

Mor		Spesifikasjon av grunnlag for utsatt skatt			Konsem	
2023	2024		2024	2023		
-	-	Driftsmidler	85 387 321	76 629 224		
-	-	Gevinst- og tapskonto	20 377 486	-18 916 333		
-	-	Fordringer	-567 670	-47 525 777		
-	-	Pensjon	2 562 173	2 424 143		
-	-	Avskåret rentefradrag til fremføring	-5 071 355	-6 600 000		
-	-	Underskudd til fremføring	-179 138 793	-182 351 715		
-	-	Grunnlag for beregning av utsatt skatt	-76 450 838	-176 340 458		
-	-	Beregnet utsatt skatt (+) / utsatt skattefordel (-)	-16 819 184	-38 794 901		
-	-	Bokført utsatt skatt (+) / utsatt skattefordel (-)	6 949 923	3 615 940		



Note 8 Datterselskap, tilknyttet selskap m.v.

Firma	Ansk.- tidspunkt	Konsolidert (ja/nei)	Forretnings- kontor	Stemmeandel	Eier- andel
Maritim Management AS	23.09.2013	ja	Ålesund	100,0 %	100,0 %
Maritim Research I AS	23.09.2013	ja	Ålesund	100,0 %	100,0 %
Artemis Athene AS	07.05.2013	ja	Ålesund	100,0 %	100,0 %
Artemis Angler AS	16.03.2011	ja	Ålesund	100,0 %	100,0 %
Artemis Shipping AS	23.06.2011	ja	Ålesund	100,0 %	100,0 %
West Contractors AS	26.04.2017	ja	Ålesund	100,0 %	100,0 %
Geo Equipment AS	04.04.0218	ja	Ålesund	100,0 %	100,0 %

Firma	Bokført verdi	Egenkapital i følge siste årsregnskap	Årsresultat i følge siste årsregnskap
Maritim Management AS	4 524 921	4 524 921	1 423 064
Maritim Research I AS	71 470 598	71 470 598	28 128 923
Artemis Athene AS	99 337 963	99 337 963	96 687 978
Artemis Angler AS	94 081 788	94 081 788	45 810 590
Artemis Shipping AS	114 832 953	114 832 953	22 758 301
West Contractors AS	-	-716 539	-8 336
Geo Equipment AS	667 651	100 000	499 423

Note 9 Mellomværende med nærstående parter

Mor	Forhold til motparten	Kundefordringer		Andre fordringer	
		2024	2023	2024	2023
Westcon Group AS	Mor	-	-	-	57 647 783
Artemis Angler AS	Datter	-	-	124 437 189	-
Artemis Athene AS	Datter	-	-	12 836 206	60 000 000
Artemis Shipping AS	Datter	-	-	61 368 962	-
Maritim Management AS	Datter	-	-	1 729 936	4 479 868
Maritim Research I AS	Datter	-	-	22 981 755	93 198 930
Geo Equipment AS	Datter	-	-	1 368 068	2 883 352
West Contractors AS	Datter	-	-	340 000	40 000
Sum		-	-	225 062 116	218 249 933

Motpart	Forhold til motparten	Leverandørgjeld		Annen kortsiktig gjeld	
		2024	2023	2024	2023
Westcon Group AS	Mor	-	-	-	-59 938 630
Artemis Angler AS	Datter	-	-	-103 584 460	-110 596 384
Artemis Shipping AS	Datter	-	-	-61 368 961	-81 070 459
Artemis Athene AS	Datter	-	-	-	-85 132 500
Geo Equipment AS	Datter	-	-	-567 651	-
Sum		-	-	-165 521 072	-336 737 973

Note 10 Varer

Morselskap		Konsern	
2023	2024	2024	2023
578 872	-	Beholdning av fuel, smøreoljer og proviant	7 363 613
578 872	-	Sum	8 324 878
			7 363 613
			8 324 878



Note 11 Bankinnskudd

Konsern

Bankinnskudd, kontanter o.l. omfatter bundne skattetrekksmidler med kr. 1 171 499

Note 12 Aksjekapital og aksjonærinformasjon

Aksjekapitalen i selskapet pr 31.12 består av følgende aksjeklasser:

	Antall	Pålydende verdi	Bokført verdi
Ordinære aksjer	10 000	6 000	60 000 000
Sum	10 000		60 000 000

Eierstruktur

De største aksjonærene i selskapet pr 31.12 var:

	Ordinære aksjer	Eierandel	Stemmeandel
Westcon Group AS	10 000	100 %	100 %
Totalt antall aksjer	10 000	100 %	100 %

Aksjer og opsjoner direkte og indirekte eiet av medlemmer i styret og daglig leder:

Navn	Verv	Eierandel
Øystein Matre	Styreleder	1,37 %
Arne Matre	Styremedlem	2,81 %
Georg Matre	Styremedlem	8,43 %
Gunnlaug Habbestad	Styremedlem	0,26 %
Noralf Matre	Daglig leder	2,81 %

Note 13 Egenkapital

Morselskap

	Aksje-kapital	Overkurs-fond	Annen innskutt egenkapital	Annen egenkapital	Sum egenkapital
Egenkapital 01.01	60 000 000	298 154 596	341 226 237	-440 174 908	259 205 925
<u>Årets endring i egenkapital:</u>					
Årets resultat				192 054 374	192 054 374
Mottatt/avgitt konsernbidrag			-	-	-
Egenkapital 31.12	60 000 000	298 154 596	341 226 237	-248 120 534	451 260 299

Konsern

Egenkapital 01.01 258 626 707

Årets endring i egenkapital:

Årets resultat 191 250 510

Mottatt/avgitt konsernbidrag -

Egenkapital 31.12 449 877 217



Note 14 Annen langsiktig gjeld, pantstillelser og garantier m.v.

Morselskap 2023	2024	Bokført gjeld som er sikret ved pant o.l.:	Konsem 2024	2023
-	-	Gjeld til kredittinstitusjoner	246 325 001	49 500 000
-	-	Sum	246 325 001	49 500 000

Morselskap 2023	2024	Bokført verdi av eiendeler stilt som sikkerhet for bokført gjeld	Konsem 2024	2023
-	-	Varige driftsmidler	503 158 732	269 998 675
-	-	Fordringer	163 860 866	73 541 268
-	-	Totalt	667 019 598	343 539 943

Morselskap 2023	2024	Garantiansvar	Konsem 2024	2023
-	-	Garantiansvar	-	-

Selskapet har ikke langsiktig gjeld som forfaller mer enn fem år etter balansedato.