



## ÅRSREGNSKAPET FOR REGNSKAPSÅRET 2023 - GENERELL INFORMASJON

### Enheten

Organisasjonsnummer: 918 757 481  
Organisasjonsform: Aksjeselskap  
Foretaksnavn: BRUTUS CAPITAL AS  
Forretningsadresse: Sorgenfrigata 40A  
0365 OSLO

### Regnskapsår

Årsregnskapets periode: 01.01.2023 - 31.12.2023

### Konsern

Morselskap i konsern: Nei

### Regnskapsregler

Regler for små foretak benyttet: Ja  
Benyttet ved utarbeidelsen av årsregnskapet til selskapet: Regnskapslovens alminnelige regler

### Årsregnskapet fastsatt av kompetent organ

Bekreftet av representant for selskapet: Snorre Lindseth Nitter (sign.)  
Dato for fastsettelse av årsregnskapet: 29.03.2024

### Grunnlag for avgivelse

År 2023: Årsregnskapet er elektronisk innlevert  
År 2022: Tall er hentet fra elektronisk innlevert årsregnskap fra 2023

*Det er ikke krav til at årsregnskapet m.v. som sendes til Regnskapsregisteret er undertegnet. Kontrollen på at dette er utført ligger hos revisor/enhetens øverste organ. Sikkerheten ivaretas ved at innsender har rolle/rettighet for innsending av årsregnskapet via Altinn, og ved at det bekreftes at årsregnskapet er fastsatt av kompetent organ.*

Brønnøysundregistrene, 03.07.2025



## Resultatregnskap

Beløp i: NOK	Note	2023	2022
<b>RESULTATREGNSKAP</b>			
<b>Kostnader</b>			
Annen driftskostnad			4 112
<b>Sum kostnader</b>			<b>4 112</b>
<b>Driftsresultat</b>			
			<b>-4 112</b>
<b>Finansinntekter og finanskostnader</b>			
Annen finansinntekt	1	66 515	
<b>Sum finansinntekter</b>		<b>66 515</b>	
Annen finanskostnad	1	3 564	45 583
<b>Sum finanskostnader</b>		<b>3 564</b>	<b>45 583</b>
<b>Netto finans</b>		<b>62 950</b>	<b>-45 583</b>
<b>Ordinært resultat før skattekostnad</b>	2	<b>62 950</b>	<b>-49 695</b>
Skattekostnad på resultat	2		
<b>Ordinært resultat etter skattekostnad</b>		<b>62 950</b>	<b>-49 695</b>
<b>Årsresultat</b>	3	<b>62 950</b>	<b>-49 695</b>
<b>Årsresultat etter minoritetsinteresser</b>		<b>62 950</b>	<b>-49 695</b>
<b>Totalresultat</b>		<b>62 950</b>	<b>-49 695</b>
<b>Overføringer og disponeringer</b>			
Avsatt til annen egenkapital		62 950	
Overført fra annen egenkapital			-49 695
<b>Sum overføringer og disponeringer</b>		<b>62 950</b>	<b>-49 695</b>



## Balanse

Beløp i: NOK	Note	2023	2022
<b>BALANSE - EIENDELER</b>			
<b>Anleggsmidler</b>			
<b>Immaterielle eiendeler</b>			
Utsatt skattefordel	2		
<b>Finansielle anleggsmidler</b>			
Investeringer i aksjer og andeler	1	597 944	534 991
<b>Sum finansielle anleggsmidler</b>		<b>597 944</b>	<b>534 991</b>
<b>Sum anleggsmidler</b>		<b>597 944</b>	<b>534 991</b>
<b>Omløpsmidler</b>			
<b>Varer</b>			
<b>Investeringer</b>			
Aksjer og andeler i foretak i samme konsern	1		
Markedsbaserte aksjer	1	463 318	223 961
Markedsbaserte obligasjoner	1		
Andre markedsbaserte finansielle instrumenter	1		
Andre finansielle instrumenter	1		
<b>Sum investeringer</b>	1	<b>463 318</b>	<b>223 961</b>
<b>Bankinnskudd, kontanter og lignende</b>			
Bankinnskudd, kontanter o.l.		417	76 824
<b>Sum bankinnskudd, kontanter og lignende</b>		<b>417</b>	<b>76 824</b>
<b>Sum omløpsmidler</b>		<b>463 736</b>	<b>300 785</b>
<b>SUM EIENDELER</b>		<b>1 061 680</b>	<b>835 776</b>
<b>BALANSE - EGENKAPITAL OG GJELD</b>			
<b>Egenkapital</b>			
<b>Innskutt egenkapital</b>			
Aksjekapital	4	174 000	162 000



## Balanse

<b>Beløp i: NOK</b>	<b>Note</b>	<b>2023</b>	<b>2022</b>
Beholdning av egne aksjer	4		
Overkurs		528 000	440 000
Annen innskutt egenkapital		62 953	
<b>Sum innskutt egenkapital</b>		<b>764 953</b>	<b>602 000</b>
<b>Opptjent egenkapital</b>			
Annen egenkapital		106 498	43 547
<b>Sum opptjent egenkapital</b>		<b>106 498</b>	<b>43 547</b>
<b>Sum egenkapital</b>	3	<b>871 451</b>	<b>645 547</b>
<b>Gjeld</b>			
<b>Langsiktig gjeld</b>			
Utsatt skatt	2		
<b>Annen langsiktig gjeld</b>			
Øvrig langsiktig gjeld		175 000	175 000
<b>Sum annen langsiktig gjeld</b>		<b>175 000</b>	<b>175 000</b>
<b>Sum langsiktig gjeld</b>		<b>175 000</b>	<b>175 000</b>
<b>Kortsiktig gjeld</b>			
Betalbar skatt	2		
Annen kortsiktig gjeld		15 229	15 229
<b>Sum kortsiktig gjeld</b>		<b>15 229</b>	<b>15 229</b>
<b>Sum gjeld</b>		<b>190 229</b>	<b>190 229</b>
<b>SUM EGENKAPITAL OG GJELD</b>		<b>1 061 680</b>	<b>835 776</b>



## Brønnøysundregistrene

### ÅRSREGNSKAP FOR REGNSKAPSÅRET 2023 - GENERELL INFORMASJON

Journalnummer: 2024 499942

#### Enheten

Organisasjonsnummer: 918 757 481  
Organisasjonsform: Aksjeselskap  
Foretaksnavn: BRUTUS CAPITAL AS  
Forretningsadresse: Sorgenfrigata 40A  
0365 OSLO

#### Regnskapsår

Årsregnskapets periode: 01.01.2023 - 31.12.2023

#### Konsern

Morselskap i konsern: Nei

#### Regnskapsregler

Regler for små foretak benyttet: Ja  
Benyttet ved utarbeidelsen av  
årsregnskapet til selskapet: Regnskapslovens alminnelige regler

#### Årsregnskapet fastsatt av kompetent organ

Bekreftet av representant for selskapet: Snorre Lindseth Nitter (sign.)  
Dato for fastsettelse av årsregnskapet: 29.03.2024

#### Revisjon

Selskapet har besluttet at årsregnskapet  
ikke skal revideres: Ja

#### Grunnlag for avgivelse

År 2023: Årsregnskap er elektronisk innlevert.  
År 2022: Tall er hentet fra elektronisk innlevert årsregnskap fra 2023.

*Det er ikke krav til at årsregnskapet m.v. som sendes til Regnskapsregisteret er undertegnet. Kontrollen på at dette er utført ligger hos revisor/enhetens øverste organ. Sikkerheten ivaretas ved at innsender har rolle/rettighet for innsending av årsregnskapet via Altinn, og ved at det bekreftes at årsregnskapet er fastsatt av kompetent organ.*

Brønnøysundregistrene, 11.06.2024



Organisasjonsnr: 918 757 481  
BRUTUS CAPITAL AS

## RESULTATREGNSKAP

Beløp i: NOK	Note	2023	2022
<b>RESULTATREGNSKAP</b>			
<b>Kostnader</b>			
Annen driftskostnad			4 112
<b>Sum kostnader</b>			<b>4 112</b>
<b>Driftsresultat</b>			<b>-4 112</b>
<b>Finansinntekter og finanskostnader</b>			
Annen finansinntekt	1	66 515	
<b>Sum finansinntekter</b>		<b>66 515</b>	
Annen finanskostnad	1	3 564	45 583
<b>Sum finanskostnader</b>		<b>3 564</b>	<b>45 583</b>
<b>Netto finans</b>		<b>62 950</b>	<b>-45 583</b>
<b>Ordinært resultat før skattekostnad</b>	2	<b>62 950</b>	<b>-49 695</b>
Skattekostnad på resultat	2		
<b>Ordinært resultat etter skattekostnad</b>		<b>62 950</b>	<b>-49 695</b>
<b>Årsresultat</b>	3	<b>62 950</b>	<b>-49 695</b>
<b>Årsresultat etter minoritetsinteresser</b>		<b>62 950</b>	<b>-49 695</b>
<b>Totalresultat</b>		<b>62 950</b>	<b>-49 695</b>
<b>Overføringer og disponeringer</b>			
Avsatt til annen egenkapital		62 950	
Overført fra annen egenkapital			-49 695
<b>Sum overføringer og disponeringer</b>		<b>62 950</b>	<b>-49 695</b>



Organisasjonsnr: 918 757 481  
BRUTUS CAPITAL AS

## BALANSE

**Beløp i: NOK** **Note** **2023** **2022**

### BALANSE - EIENDELER

#### Anleggsmidler

##### Immaterielle eiendeler

Utsatt skattefordel 2

##### Finansielle anleggsmidler

Investeringer i aksjer og andeler 1

597 944 534 991

**Sum finansielle anleggsmidler**

**597 944 534 991**

**Sum anleggsmidler**

**597 944 534 991**

#### Omløpsmidler

##### Varer

#### Investeringer

Aksjer og andeler i foretak i samme konsern 1

Markedsbaserte aksjer 1

463 318 223 961

Markedsbaserte obligasjoner 1

Andre markedsbaserte finansielle instrumenter 1

Andre finansielle instrumenter 1

**Sum investeringer** 1

**463 318 223 961**

#### Bankinnskudd, kontanter og lignende

Bankinnskudd, kontanter o. l.

417 76 824

**Sum bankinnskudd,**

**kontanter og lignende**

**417 76 824**

**Sum omløpsmidler**

**463 736 300 785**

**SUM EIENDELER**

**1 061 680 835 776**

### BALANSE - EGENKAPITAL OG GJELD

#### Egenkapital

##### Innskutt egenkapital

Aksjekapital 4

174 000 162 000

Beholdning av egne aksjer 4

Overkurs

528 000 440 000

Annen innskutt egenkapital

62 953

**Sum innskutt egenkapital**

**764 953 602 000**



<b>Opptjent egenkapital</b>			
Annen egenkapital		106 498	43 547
<b>Sum opptjent egenkapital</b>		<b>106 498</b>	<b>43 547</b>
<b>Sum egenkapital</b>	<b>3</b>	<b>871 451</b>	<b>645 547</b>
<b>Gjeld</b>			
<b>Langsiktig gjeld</b>			
Utsatt skatt	2		
<b>Annen langsiktig gjeld</b>			
Øvrig langsiktig gjeld		175 000	175 000
<b>Sum annen langsiktig gjeld</b>		<b>175 000</b>	<b>175 000</b>
<b>Sum langsiktig gjeld</b>		<b>175 000</b>	<b>175 000</b>
<b>Kortsiktig gjeld</b>			
Betalbar skatt	2		
Annen kortsiktig gjeld		15 229	15 229
<b>Sum kortsiktig gjeld</b>		<b>15 229</b>	<b>15 229</b>
<b>Sum gjeld</b>		<b>190 229</b>	<b>190 229</b>
<b>SUM EGENKAPITAL OG GJELD</b>		<b>1 061 680</b>	<b>835 776</b>



Organisasjonsnr: 918 757 481  
BRUTUS CAPITAL AS

NOTEOPPLYSNINGER - SELSKAP - alle poster oppgitt i hele tall

Note  
0

Antall årsverk i regnskapsåret  
0.00

Sum Beløp

Balanseført verdi 31.12. Varige driftsmidler Immaterielle eiend.

Konsernregnskap

Morselskapet sitt navn

Forretningskontor for morselskapet

Begrunnelse for at datterselskap er utelatt fra konsolideringen

Samlet beløp - tilknyttet selskap Årets Fjorårets

Samlet beløp - foretak i samme konsern Årets Fjorårets

Samlet beløp - foretak i samme konsern Årets Fjorårets

Samlet beløp - felles kontrollert virksomhet Årets Fjorårets

Pantstillelse Beløp


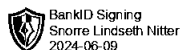
Beholdning av egne aksjer Antall Pålydende Andel av aksjek.



# Årsregnskap 2023 Brutus Capital AS

Resultatregnskap  
Balanse  
Noter til regnskapet

Org.nr.: 918 757 481






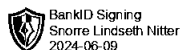
## RESULTATREGNSKAP

### BRUTUS CAPITAL AS

	Note	2023	2022
<b>DRIFTSINNETEKTER OG DRIFTSKOSTNADER</b>			
Annen driftskostnad		0	4 112
<b>Sum driftskostnader</b>		<b>0</b>	<b>4 112</b>
<b>Driftsresultat</b>		<b>0</b>	<b>-4 112</b>
<b>FINANSINNETEKTER OG FINANSKOSTNADER</b>			
Annen finansinntekt	1	66 515	0
Annen finanskostnad	1	3 564	45 583
<b>Resultat av finansposter</b>		<b>62 950</b>	<b>-45 583</b>
Resultat før skattekostnad	2	62 950	-49 695
<b>Resultat</b>		<b>62 950</b>	<b>-49 695</b>
<b>Årsresultat</b>	<b>3</b>	<b>62 950</b>	<b>-49 695</b>
<b>OVERFØRINGER</b>			
Avsatt til annen egenkapital		62 950	0
Overført fra annen egenkapital		0	49 695
<b>Sum overføringer</b>		<b>62 950</b>	<b>-49 695</b>

BRUTUS CAPITAL AS

SIDE 2





<b>BALANSE</b>			
<b>BRUTUS CAPITAL AS</b>			
	Note	2023	2022
<b>EIENDELER</b>			
<b>FINANSIELLE ANLEGGSMIDLER</b>			
Investeringer i aksjer og andeler	1	597 944	534 991
<b>Sum finansielle anleggsmidler</b>		<b>597 944</b>	<b>534 991</b>
<b>Sum anleggsmidler</b>		<b>597 944</b>	<b>534 991</b>
<b>OMLØPSMIDLER</b>			
<b>INVESTERINGER</b>			
Markedsbaserte aksjer	1	463 318	223 961
<b>Sum investeringer</b>	<b>1</b>	<b>463 318</b>	<b>223 961</b>
Bankinnskudd, kontanter o.l.		417	76 824
<b>Sum omløpsmidler</b>		<b>463 736</b>	<b>300 785</b>
<b>Sum eiendeler</b>		<b>1 061 680</b>	<b>835 776</b>
<b>EGENKAPITAL OG GJELD</b>			
<b>EGENKAPITAL</b>			
<b>INNSKUTT EGENKAPITAL</b>			
Aksjekapital	4	174 000	162 000
Overkurs		528 000	440 000
Annen innskutt egenkapital		62 953	0
<b>Sum innskutt egenkapital</b>		<b>764 953</b>	<b>602 000</b>
<b>OPPTJENT EGENKAPITAL</b>			
Annen egenkapital		106 498	43 547
<b>Sum opptjent egenkapital</b>		<b>106 498</b>	<b>43 547</b>
<b>Sum egenkapital</b>	<b>3</b>	<b>871 451</b>	<b>645 547</b>
<b>GJELD</b>			
Øvrig langsiktig gjeld		175 000	175 000
<b>Sum annen langsiktig gjeld</b>		<b>175 000</b>	<b>175 000</b>
<b>KORTSIKTIG GJELD</b>			
Annen kortsiktig gjeld		15 229	15 229
<b>Sum kortsiktig gjeld</b>		<b>15 229</b>	<b>15 229</b>
<b>Sum gjeld</b>		<b>190 229</b>	<b>190 229</b>
<b>Sum egenkapital og gjeld</b>		<b>1 061 680</b>	<b>835 776</b>
<b>BRUTUS CAPITAL AS</b>			<b>SIDE 3</b>



## BALANSE

### BRUTUS CAPITAL AS

Note	2023	2022
Asker, 29.03.2024		
Styret i Brutus Capital AS		

\_\_\_\_\_  
Snorre Lindseth Nitter  
styreleder

\_\_\_\_\_  
Øystein Lindseth Nitter  
styremedlem


\_\_\_\_\_  
Astrid Lindseth Nitter  
styremedlem

BRUTUS CAPITAL AS

SIDE 4

 BankID Signing  
Snorre Lindseth Nitter  
2024-06-09

 BankID Signing  
Astrid Lindseth Nitter  
2024-06-09

 BankID Signing  
Øystein Lindseth Nitter  
2024-06-09



## Regnskapsprinsipper

Årsregnskapet er satt opp i samsvar med regnskapsloven og NRS 8 - God regnskapsskikk for små foretak.

## SKATT

Skattekostnaden i resultatregnskapet omfatter både periodens betalbare skatt og endring i utsatt skatt. Utsatt skatt er hvis oppført beregnet med 22 % på grunnlag av de midlertidige forskjeller som eksisterer mellom regnskapsmessige og skattemessige verdier, samt ligningsmessig underskudd til fremføring ved utgangen av regnskapsåret. Skatteøkende og skattereduserende midlertidige forskjeller som reverserer eller kan reverseres i samme periode er utlignet og nettoført.

## KLASSIFISERING OG VURDERING AV OMLØPSMIDLER

Omløpsmidler og kortsiktig gjeld omfatter normalt poster som forfaller til betaling innen ett år etter balansedagen, samt poster som knytter seg til varekretsløpet. Omløpsmidler vurderes til laveste verdi av anskaffelseskost og virkelig verdi.

-----

Virksomheten har ingen ansatte.

## Note 1 Verdipapirer

	Anskaffelses kost	Balanseført verdi
<b>ANLEGGSMIDLER</b>		
ASKELOADEN & CO FELLESINVEST AS	105 000	
BLID HOLDING AS	50 000	
BRUTUS AS	65 307	
DIGG HOLDING AS	50 000	
Dr Dropin AS	149 994	
JUBEL EVENTYR HOLDING AS	30 000	
OLIO HOLDING AS	50 000	
SQUEEZE AS	50 000	
VERD HOLDING AS	49 948	
<b>Sum</b>	<b>600 248</b>	
<b>OMLØPSMIDLER</b>		
NordnetBank	463 318	
<b>Sum</b>	<b>463 318</b>	
<b>Sum verdipapirer</b>	<b>1 063 566</b>	

Omløpsmidlert er vurdert til virkelig verdi ved utgangen av året.

Anleggsaksjer er regnskapsført til kostpris som anses å være konservativt uttrykk for virkelig verdi.



## Note 2 Skatt

Årets skattekostnad	2023	2022
Resultatført skatt på ordinært resultat:		
Betalbar skatt	0	0
Endring i utsatt skattefordel	0	0
<b>Skattekostnad ordinært resultat</b>	<b>0</b>	<b>0</b>
Skattepliktig inntekt:		
Resultat før skatt	62 950	-49 695
Permanente forskjeller	-63 726	45 567
<b>Skattepliktig inntekt</b>	<b>-775</b>	<b>-4 129</b>
Betalbar skatt i balansen:		
Betalbar skatt på årets resultat	0	0
<b>Sum betalbar skatt i balansen</b>	<b>0</b>	<b>0</b>

Skatteeffekten av midlertidige forskjeller og underskudd til fremføring som har gitt opphav til utsatt skatt og utsatte skattefordeler, spesifisert på typer av midlertidige forskjeller

	2023	2022	Endring
Akkumulert fremførbart underskudd	-8 786	-8 011	775
Inngår ikke i beregningen av utsatt skatt	8 786	8 011	-775
<b>Utsatt skattefordel (22 %)</b>	<b>0</b>	<b>0</b>	<b>0</b>

I henhold til God regnskapsskikk for små foretak balanseføres ikke utsatt skattefordel.

## Note 3 Egenkapital

	Aksjekapital	Overkurs / annen innskutt EK	Annen egenkapital	Sum egenkapital
Pr. 31.12.2022	162 000	440 000	43 547	645 547
<b>Pr. 01.01.2023</b>	<b>162 000</b>	<b>440 000</b>	<b>43 547</b>	<b>645 547</b>
Emisjon	12 000	88 000		100 000
Årets resultat			62 950	62 950
Tilført egenkapital ved arv		62 953		62 953
<b>Pr. 31.12.2023</b>	<b>174 000</b>	<b>590 953</b>	<b>106 498</b>	<b>871 451</b>


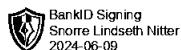
## Note 4 Aksjonærer

### AKSJEKAPITALEN I BRUTUS CAPITAL AS PR. 31.12 BESTÅR AV:

	Antall	Pålydende	Bokført
Ordinære aksjer	174	1 000,0	174 000
<b>Sum</b>	<b>174</b>		<b>174 000</b>

### EIERSTRUKTUR

De største aksjonærene i % pr. 31.12 var:





	<b>Ordinære</b>	<b>Eierandel</b>	<b>Stemmeandel</b>
Astrid Lindseth Nitter (sign.)	58	33,3	33,3
Snorre Lindseth Nitter (sign.)	58	33,3	33,3
Øystein Lindseth Nitter (sign.)	58	33,3	33,3
<b>Totalt antall aksjer</b>	<b>174</b>	<b>100,0</b>	<b>100,0</b>