



## ÅRSREGNSKAPET FOR REGNSKAPSÅRET 2022 - GENERELL INFORMASJON

### Enheten

Organisasjonsnummer: 922 413 789  
Organisasjonsform: Aksjeselskap  
Foretaksnavn: HEAT PARTNERS AS  
Forretningsadresse: c/o Credo Partners AS  
Stortingsgata 22  
0161 OSLO

### Regnskapsår

Årsregnskapets periode: 01.01.2022 - 31.12.2022

### Konsern

Morselskap i konsern: Ja  
Konsernregnskap lagt ved: Ja

### Regnskapsregler

Regler for små foretak benyttet: Nei  
Benyttet ved utarbeidelsen av årsregnskapet til selskapet: Regnskapslovens alminnelige regler  
Benyttet ved utarbeidelsen av årsregnskapet til konsernet: Regnskapslovens alminnelige regler

### Årsregnskapet fastsatt av kompetent organ

Bekreftet av representant for selskapet: Philip Bryn Haugland  
Dato for fastsettelse av årsregnskapet: 21.06.2023

### Grunnlag for avgivelse

År 2022: Årsregnskapet er elektronisk innlevert  
År 2021: Tall er hentet fra elektronisk innlevert årsregnskap fra 2022

*Det er ikke krav til at årsregnskapet m.v. som sendes til Regnskapsregisteret er undertegnet. Kontrollen på at dette er utført ligger hos revisor/enhetens øverste organ. Sikkerheten ivaretas ved at innsender har rolle/rettighet for innsending av årsregnskapet via Altinn, og ved at det bekreftes at årsregnskapet er fastsatt av kompetent organ.*

Brønnøysundregistrene, 17.07.2024



## Resultatregnskap

Beløp i: NOK	Note	2022	2021
<b>RESULTATREGNSKAP</b>			
<b>Kostnader</b>			
Annen driftskostnad	2	2 176 779	2 138 332
<b>Sum kostnader</b>		<b>2 176 779</b>	<b>2 138 332</b>
<b>Driftsresultat</b>		<b>-2 176 779</b>	<b>-2 138 332</b>
<b>Finansinntekter og finanskostnader</b>			
Inntekt på investering i datterselskap og tilknyttet selskap		5 230 964	14 561 005
Annen renteinntekt		1 127	1 114
<b>Sum finansinntekter</b>		<b>5 232 091</b>	<b>14 562 119</b>
Annen rentekostnad		2 680 312	2 086 287
Annen finanskostnad		375 000	
<b>Sum finanskostnader</b>		<b>3 055 312</b>	<b>2 086 287</b>
<b>Netto finans</b>		<b>2 176 779</b>	<b>12 475 832</b>
<b>Ordinært resultat før skattekostnad</b>		<b>0</b>	<b>10 337 500</b>
<b>Ordinært resultat etter skattekostnad</b>		<b>0</b>	<b>10 337 500</b>
<b>Årsresultat</b>		<b>0</b>	<b>10 337 500</b>
<b>Overføringer og disponeringer</b>			
Overføringer til/fra annen egenkapital			10 337 500
<b>Sum overføringer og disponeringer</b>			<b>10 337 500</b>



### Balanse

Beløp i: NOK	Note	2022	2021
<b>BALANSE - EIENDELER</b>			
<b>Anleggsmidler</b>			
<b>Immaterielle eiendeler</b>			
<b>Finansielle anleggsmidler</b>			
Investering i datterselskap	7	155 748 700	155 748 700
<b>Sum finansielle anleggsmidler</b>		<b>155 748 700</b>	<b>155 748 700</b>
<b>Sum anleggsmidler</b>		<b>155 748 700</b>	<b>155 748 700</b>
<b>Omløpsmidler</b>			
<b>Varer</b>			
<b>Fordringer</b>			
Andre fordringer		262 340	14 800
Konsernfordringer	9	8 651 423	14 561 005
<b>Sum fordringer</b>		<b>8 913 763</b>	<b>14 575 805</b>
<b>Bankinnskudd, kontanter og lignende</b>			
Bankinnskudd, kontanter og lignende	10	221 948	38 097
<b>Sum bankinnskudd, kontanter og lignende</b>		<b>221 948</b>	<b>38 097</b>
<b>Sum omløpsmidler</b>		<b>9 135 711</b>	<b>14 613 902</b>
<b>SUM EIENDELER</b>		<b>164 884 411</b>	<b>170 362 602</b>
<b>BALANSE - EGENKAPITAL OG GJELD</b>			
<b>Egenkapital</b>			
<b>Innskutt egenkapital</b>			
Selskapskapital	6,11	908 987	908 987
Overkurs	6	89 989 713	89 989 713
<b>Sum innskutt egenkapital</b>		<b>90 898 700</b>	<b>90 898 700</b>
<b>Opptjent egenkapital</b>			



## Balanse

<b>Beløp i: NOK</b>	<b>Note</b>	<b>2022</b>	<b>2021</b>
Annen egenkapital	6	19 000 000	19 000 000
<b>Sum opptjent egenkapital</b>		<b>19 000 000</b>	<b>19 000 000</b>
<b>Sum egenkapital</b>		<b>109 898 700</b>	<b>109 898 700</b>
<b>Gjeld</b>			
<b>Langsiktig gjeld</b>			
<b>Annen langsiktig gjeld</b>			
Gjeld til kredittinstitusjoner	12	40 247 500	21 500 000
Øvrig langsiktig gjeld		13 488 211	28 020 940
<b>Sum annen langsiktig gjeld</b>		<b>53 735 711</b>	<b>49 520 940</b>
<b>Sum langsiktig gjeld</b>		<b>53 735 711</b>	<b>49 520 940</b>
<b>Kortsiktig gjeld</b>			
Leverandørgjeld		1 250 000	
Annen kortsiktig gjeld	9		10 942 962
<b>Sum kortsiktig gjeld</b>		<b>1 250 000</b>	<b>10 942 962</b>
<b>Sum gjeld</b>		<b>54 985 711</b>	<b>60 463 902</b>
<b>SUM EGENKAPITAL OG GJELD</b>		<b>164 884 411</b>	<b>170 362 602</b>



### Konsernets resultatregnskap

Beløp i: NOK	Note	2022	2021
<b>RESULTATREGNSKAP</b>			
<b>Inntekter</b>			
Salgsinntekt	1	273 475 380	196 875 576
Annen driftsinntekt		135 167	
<b>Sum inntekter</b>		<b>273 610 547</b>	<b>196 875 576</b>
<b>Kostnader</b>			
Varekostnad		184 357 070	135 188 369
Lønnskostnad	2	22 311 564	14 676 968
Avskrivning på varige driftsmidler og immaterielle eiendeler	3,4	16 781 139	15 285 232
Annen driftskostnad	2	42 042 167	34 648 056
<b>Sum kostnader</b>		<b>265 491 940</b>	<b>199 798 625</b>
<b>Driftsresultat</b>		<b>8 118 607</b>	<b>-2 923 049</b>
<b>Finansinntekter og finanskostnader</b>			
Annen renteinntekt		180 176	1 272 815
Annen finansinntekt		11 484 087	1 563 440
<b>Sum finansinntekter</b>		<b>11 664 263</b>	<b>2 836 255</b>
Annen rentekostnad		5 782 827	3 152 996
Annen finanskostnad		8 668 764	269 513
<b>Sum finanskostnader</b>		<b>14 451 591</b>	<b>3 422 509</b>
<b>Netto finans</b>		<b>-2 787 328</b>	<b>-586 254</b>
<b>Ordinært resultat før skattekostnad</b>		<b>5 331 279</b>	<b>-3 509 303</b>
Skattekostnad på ordinært resultat	5	405 308	-627 554
<b>Ordinært resultat etter skattekostnad</b>	6	<b>4 925 971</b>	<b>-2 881 749</b>
<b>Årsresultat</b>		<b>4 925 971</b>	<b>-2 881 749</b>



## Konsernets balanse

Beløp i: NOK	Note	2022	2021
<b>BALANSE - EIENDELER</b>			
<b>Anleggsmidler</b>			
<b>Immaterielle eiendeler</b>			
Utvikling	3	20 262 290	10 125 541
Kundeportefølje	3	12 199 094	19 754 901
Produkt/merkevarerettigheter	3	75 321 716	79 855 199
Konsesjoner, patenter, o.l	3	321 645	262 902
Goodwill	3	14 993 438	17 260 180
<b>Sum immaterielle eiendeler</b>		<b>123 098 183</b>	<b>127 258 723</b>
<b>Varige driftsmidler</b>			
Driftsløsøre, inventar, verktøy, kontormaskiner og lignende	4	84 296	275 896
<b>Sum varige driftsmidler</b>		<b>84 296</b>	<b>275 896</b>
<b>Sum anleggsmidler</b>		<b>123 182 479</b>	<b>127 534 619</b>
<b>Omløpsmidler</b>			
<b>Varer</b>			
Varer	8	53 197 791	41 664 253
<b>Sum varer</b>		<b>53 197 791</b>	<b>41 664 253</b>
<b>Fordringer</b>			
Kundefordringer		44 440 110	81 435 122
Andre fordringer		744 313	581 068
<b>Sum fordringer</b>		<b>45 184 423</b>	<b>82 016 190</b>
<b>Bankinnskudd, kontanter og lignende</b>			
Bankinnskudd, kontanter og lignende	10	10 996 575	4 798 568
<b>Sum bankinnskudd, kontanter og lignende</b>		<b>10 996 575</b>	<b>4 798 568</b>
<b>Sum omløpsmidler</b>		<b>109 378 789</b>	<b>128 479 011</b>
<b>SUM EIENDELER</b>		<b>232 561 268</b>	<b>256 013 630</b>

## BALANSE - EGENKAPITAL OG GJELD



## Konsernets balanse

Beløp i: NOK	Note	2022	2021
<b>Egenkapital</b>			
<b>Innskutt egenkapital</b>			
Selskapskapital	6,11	908 987	908 987
Overkurs	6	89 989 713	89 989 713
<b>Sum innskutt egenkapital</b>		<b>90 898 700</b>	<b>90 898 700</b>
<b>Opptjent egenkapital</b>			
Annen egenkapital	6	-6 240 169	-11 649 524
<b>Sum opptjent egenkapital</b>		<b>-6 240 169</b>	<b>-11 649 524</b>
<b>Sum egenkapital</b>		<b>84 658 531</b>	<b>79 249 176</b>
<b>Gjeld</b>			
<b>Langsiktig gjeld</b>			
Utsatt skatt	5	22 329 731	25 666 447
<b>Sum avsetninger for forpliktelser</b>		<b>22 329 731</b>	<b>25 666 447</b>
<b>Annen langsiktig gjeld</b>			
Gjeld til kredittinstitusjoner	12	40 247 500	21 500 000
Øvrig langsiktig gjeld		13 488 210	28 020 940
<b>Sum annen langsiktig gjeld</b>		<b>53 735 710</b>	<b>49 520 940</b>
<b>Sum langsiktig gjeld</b>		<b>76 065 441</b>	<b>75 187 387</b>
<b>Kortsiktig gjeld</b>			
Gjeld til kredittinstitusjoner	12	33 954 258	50 438 548
Leverandørgjeld		17 275 910	28 113 166
Betalbar skatt	5	1 711 658	1 157 362
Skyldige offentlige avgifter		7 602 869	10 337 691
Annen kortsiktig gjeld	9	11 292 601	11 530 300
<b>Sum kortsiktig gjeld</b>		<b>71 837 296</b>	<b>101 577 067</b>
<b>Sum gjeld</b>		<b>147 902 737</b>	<b>176 764 454</b>
<b>SUM EGENKAPITAL OG GJELD</b>		<b>232 561 268</b>	<b>256 013 630</b>



Heat Partners AS - Konsern


## Heat Partners AS - Konsern Årsrapport for 2022


Årsberetning


Årsregnskap og konsernregnskap

- Resultatregnskap
- Balanse
- Kontantstrømoppstilling
- Noter

Revisjonsberetning

 BankID Signing  
Philip Bryn-Haugland  
2023-05-04

 BankID Signing  
Cato Bryn  
2023-05-04

 BankID Signing  
Stian Glendrange  
2023-05-04

 BankID Signing  
Pål Brynsrud  
2023-05-22



## Heat Partners AS: Årsberetning 2022

### Virksomhetens art og hvor den drives

Heat Partners AS er et aksjeselskap der formålet er å investere i andre selskaper. Selskapets eneste investering i 2022 var å forvalte investeringen i Mill International AS med tilhørende datterselskaper («Konsernet»). Heat Partners er lokalisert i Oslo kommune, og har ingen ansatte eller operativ drift.

### Rettsvisende oversikt over utvikling og resultat

Morselskapet hadde ingen driftsinntekter i regnskapsåret 2022, og et årsresultat på NOK 0. Morselskapet har en egenkapitalandel på 66,7 %, og resultatene i 2022 var som forventet.

Konsernet hadde i regnskapsåret 2022 salgsinntekter på NOK 273,5 millioner, et driftsresultat før avskrivninger på NOK 24,9 millioner og et årsresultat på NOK 4,9 millioner. Konsernet har en egenkapitalandel på 36,4 %, og resultatene i 2022 var som forventet.

Styret mener at årsregnskapet gir et rettsvisende bilde av både morselskapets og konsernets eiendeler og gjeld, finansielle stilling og resultat.

Konsernets fremtidige utvikling forventes å være stabil med god soliditet og likviditet, men med noen svingninger i omsetning knyttet til variasjon i gjennomsnittlig utetemperatur mellom sesongene.

### Sentrale risikoer og usikkerhetsfaktorer

Konsernet er eksponert for generell utvikling i økonomien, samt befolkningens handlevaner og preferanser mht. varmekilder. I tillegg påvirkes salget av varmeovner av utetemperaturen gjennom vinterhalvåret.

### Finansiell risiko

Overordnet er Konsernet eksponert for finansiell risiko på ulike måter og søker å redusere risikoene på en god og effektiv måte.

#### Markedsrisiko

Konsernet er eksponert for svingninger i valutamarkedet da produkter handles i USD og selges i USD og NOK. Den store majoriteten av konsernets øvrige kostnader er i NOK. Risikoen reduseres gjennom at de fleste salg skjer i USD.

#### Kredittrisiko

Konsernet er eksponert for tap på fordringer, men med solide kunder, gode kunderelasjoner og uten vesentlige historiske tap vurderes risikoen som relativt lav.

#### Likviditetsrisiko

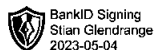
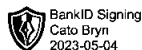
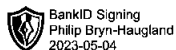
Konsernets likviditet er god. Det jobbes aktivt for å håndtere likviditetsrisikoen knyttet til sesongvariasjoner som oppstår da varmeovner i stor grad er et sesongprodukt.

### Åpenhetsloven

Datterselskapet Mill International AS har gjennomført aktsomhetsvurderinger etter Åpenhetsloven og vil tilgjengeliggjøre en redegjørelse for vurderingene på selskapets nettsider [millnorway.no](http://millnorway.no)

### Styreansvarsforsikring

Selskapet har ikke tegnet styreansvarsforsikring for selskapets styre, men det er tegnet en slik forsikring for styre og ledelse i selskapets datterselskap Mill International AS.





## Forsknings- og utviklingsaktiviteter

Konsernet jobber kontinuerlig med utvikling av nye og forbedrete produkter inkludert digital varmestyring gjennom App.

## Fortsatt drift

Årsregnskapet for 2022 er satt opp under forutsetning av fortsatt drift. Det bekreftes herved at forutsetningen for fortsatt drift er til stede.

## Arbeidsmiljø

Sykefraværet i Konsernet utgjorde 2,0% av total arbeidstid. Styret anser dette som tilfredsstillende.

Det har ikke forekommet eller blitt rapportert alvorlige arbeidsuhell eller ulykker i løpet av året, som har resultert i materielle skader eller personskader.

Arbeidsmiljøet betraktes som godt, og det iverksettes løpende tiltak for forbedringer.

## Likestilling

Konsernet hadde ved utgangen av året 23 ansatte, av disse er 12 kvinner og 11 menn.

Konsernet arbeider aktivt, målrettet og planmessig for likestilling innenfor virksomheten. Ved rekruttering både internt og eksternt prioriteres personlige kvalifikasjoner fremfor kjønn.

## Tiltak for å hindre diskriminering mv.

Konsernet arbeider aktivt for å fremme likestilling, sikre like muligheter og rettigheter og hindre diskriminering på grunn av etnisitet, nasjonal opprinnelse, avstammning, hudfarge, språk, religion og livssyn.

## Ytre miljø

Konsernets virksomhet er ikke regulert av konsesjoner eller pålegg. Konsernet forurenser ikke direkte det ytre miljø og jobber aktivt med leverandører for å sikre bærekraftige produkter.

## Redegjørelse for årsregnskapet og resultatdisponering

Etter styrets oppfatning gir fremlagt resultatregnskap og balanse med noter uttrykk for morselskapets og konsernets resultat for 2022 og økonomiske stilling ved årsskiftet.

Det er ikke inntrådt forhold etter regnskapsårets slutt som er av betydning for bedømmelsen av regnskapet.

Konsernet har for 2022 hatt et overskudd på NOK 4,9 millioner, som foreslås overført til konsernets annen egenkapital.

Oslo, 3. mai 2023

---

Pål Brynsrud  
Styreleder

---


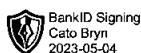
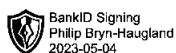
Cato Bryn  
Styremedlem

---

Stian Glendrange  
Styremedlem

---

Philip Bryn-Haugland  
Styremedlem





## Heat Partners AS - Konsern

### Resultatregnskap

Morselskap			Konsern	
2022	2021	Note	2022	2021
<i>Driftsinntekter</i>				
0	0		273 475 380	196 875 576
0	0	1	135 167	0
0	0		<u>273 610 547</u>	<u>196 875 576</u>
<i>Driftskostnader</i>				
0	0		184 357 070	135 188 369
0	0	2	22 311 564	14 676 968
0	0	3, 4	16 781 139	15 285 232
2 176 779	2 138 332	2	42 042 167	34 648 056
<u>2 176 779</u>	<u>2 138 332</u>		<u>265 491 940</u>	<u>199 798 625</u>
<b>-2 176 779</b>	<b>-2 138 332</b>		<b>8 118 607</b>	<b>-2 923 049</b>
<i>Finansinntekter og finanskostnader</i>				
5 230 964	14 561 005		0	0
1 127	1 114		180 176	1 272 815
0	0		11 484 087	1 563 440
-2 680 311	-2 086 287		-5 782 827	-3 152 996
-375 000	0		-8 668 765	-269 513
<u>2 176 780</u>	<u>12 475 832</u>		<u>-2 787 328</u>	<u>-586 254</u>
<b>0</b>	<b>10 337 500</b>		<b>5 331 279</b>	<b>-3 509 303</b>
0	0	5	405 308	-627 554
<b>0</b>	<b>10 337 500</b>		<b>4 925 971</b>	<b>-2 881 749</b>
<i>Disponeringer og overføringer</i>				
0	10 337 500			
<u>0</u>	<u>10 337 500</u>			



## Heat Partners AS - Konsern

### Balanse pr. 31. desember

Morselskap				Konsern	
2022	2021		Note	2022	2021
<b>Anleggsmidler</b>					
<i>Immaterielle eiendeler</i>					
0	0	Kundeportefølje	3	12 199 094	19 754 901
0	0	Produkt / merkevarerettigheter	3	75 321 716	79 855 199
0	0	Goodwill	3	14 993 438	17 260 180
0	0	Konsesjoner, patenter o.l	3	321 645	262 902
0	0	Utvikling	3	20 262 290	10 125 541
0	0	Sum immaterielle eiendeler		123 098 183	127 258 723
<i>Varige driftsmidler</i>					
0	0	Driftsløsøre, maskiner, inventar o.a. utstyr	4	84 296	275 896
0	0	Sum varige driftsmidler		84 296	275 896
<i>Finansielle anleggsmidler</i>					
155 748 700	155 748 700	Investeringer i datterselskap	7	0	0
155 748 700	155 748 700	Sum finansielle anleggsmidler		0	0
<b>155 748 700</b>	<b>155 748 700</b>	<b>Sum anleggsmidler</b>		<b>123 182 479</b>	<b>127 534 619</b>
<b>Omløpsmidler</b>					
0	0	Varer	8	53 197 791	41 664 253
<i>Fordringer</i>					
0	0	Kundefordringer		44 440 110	81 435 122
8 651 423	14 561 005	Fordringer på konsernselskap	9	0	0
262 340	14 800	Andre fordringer		744 314	581 068
8 913 763	14 575 805	Sum fordringer		45 184 423	82 016 190
221 948	38 097	Bankinnskudd, kontanter og lignende	10	10 996 575	4 798 567
<b>9 135 711</b>	<b>14 613 902</b>	<b>Sum omløpsmidler</b>		<b>109 378 789</b>	<b>128 479 011</b>
<b>164 884 411</b>	<b>170 362 602</b>	<b>Sum eiendeler</b>		<b>232 561 268</b>	<b>256 013 630</b>



## Heat Partners AS - Konsern

### Balanse pr. 31. desember

Morselskap			Konsern	
2022	2021	Note	2022	2021
<b>Egenkapital</b>				
<i>Innskutt egenkapital</i>				
908 987	908 987	6, 11	908 987	908 987
89 989 713	89 989 713	6	89 989 713	89 989 713
90 898 700	90 898 700		90 898 700	90 898 700
			0	
<i>Opptjent egenkapital</i>				
19 000 000	19 000 000	6	-6 240 169	-11 649 524
19 000 000	19 000 000		-6 240 169	-11 649 524
<b>109 898 700</b>	<b>109 898 700</b>		<b>84 658 531</b>	<b>79 249 176</b>
<b>Sum egenkapital</b>				
<b>Gjeld</b>				
<i>Avsetning for forpliktelser</i>				
0	0	5	22 329 731	25 666 447
0	0		22 329 731	25 666 447
			0	
<i>Annen langsiktig gjeld</i>				
40 247 500	21 500 000	12	40 247 500	21 500 000
13 488 210	28 020 940		13 488 210	28 020 940
53 735 710	49 520 940		53 735 710	49 520 940
			0	
<i>Kortsiktig gjeld</i>				
0	0	12	33 954 258	50 438 548
1 250 000	0		17 275 910	28 113 166
0	0	5	1 711 658	1 157 362
0	0		7 602 869	10 337 691
0	0	9	0	0
0	10 942 962	9	11 292 601	11 530 301
1 250 000	10 942 962		71 837 296	101 577 068
<b>54 985 710</b>	<b>60 463 902</b>		<b>147 902 737</b>	<b>176 764 454</b>
			0	
<b>164 884 411</b>	<b>170 362 602</b>		<b>232 561 268</b>	<b>256 013 630</b>
			0	
<b>Sum egenkapital og gjeld</b>				

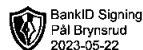
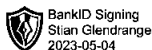
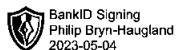
Oslo, 3. mai 2023

Pål Brynsrud  
Styrets leder

Cato Bryn  
Styremedlem

Philip Bryn-Haugland  
Styremedlem

Stian Glendrange  
Styremedlem





## Heat Partners AS - Konsern

### Kontantstrømoppstilling

Morselskap		Konsern	
2022	2021	2022	2021
<i>Kontantstrøm fra operasjonelle aktiviteter</i>			
0	10 337 500	5 331 279	-3 509 303
0	0	-1 157 362	-20 888
0	0	-135 167	0
0	0	16 781 139	15 285 232
0	0	-11 533 538	-28 007 059
0	0	36 995 012	-34 866 030
1 250 000	-60 653	-10 837 255	22 855 564
-19 841 924	-3 662 161	-3 810 438	4 839 039
467 270	683 440	467 270	683 440
<b>-18 124 654</b>	<b>7 298 126</b>	<b>32 100 941</b>	<b>-22 740 004</b>
<i>Kontantstrøm fra investeringsaktiviteter</i>			
0	0	-13 366 144	-8 153 858
0	0	200 000	0
<b>0</b>	<b>0</b>	<b>-13 166 144</b>	<b>-8 153 858</b>
<i>Kontantstrøm fra finansieringsaktiviteter</i>			
0	1 200 000	0	1 200 000
14 561 005	0	0	0
-15 000 000	-8 600 000	-15 000 000	-8 600 000
18 747 500	0	18 747 500	0
0	0	-16 484 290	29 151 850
<b>18 308 505</b>	<b>-7 400 000</b>	<b>-12 736 790</b>	<b>21 751 850</b>
<b>183 851</b>	<b>-101 874</b>	<b>6 198 007</b>	<b>-9 142 012</b>
38 097	139 970	4 798 567	13 940 579
<b>221 948</b>	<b>38 097</b>	<b>10 996 575</b>	<b>4 798 567</b>



## Heat Partners AS - Konsern

### Noter til regnskapet

#### Regnskapsprinsipper

Årsregnskapet er satt opp i samsvar med regnskapsloven og god regnskapsskikk.

#### Konsolideringsprinsipper

Konsernregnskapet består av morselskapet og datterselskaper hvor morselskapet direkte eller indirekte har bestemmende innflytelse. Konsernregnskapet utarbeides etter ensartede prinsipper, ved at datterselskapet følger de samme regnskapsprinsipper som morselskapet. Interne transaksjoner, fordringer og gjeld elimineres. Datterselskaper elimineres ved at kostprisen på aksjer i morselskapet føres mot egenkapitalen i datterselskapet. Konsernet ble etablert ved kjøp av 100 % av aksjene i Mill International AS pr. 27. juni 2019.

#### Datterselskap

Datterselskaper og tilknyttede selskaper vurderes etter kostmetoden i selskapsregnskapet. Mottatt utbytte og andre utdelinger fra selskapene inntektsføres som utbytte fra datterselskap, i den grad de representerer tilbakebetaling av opptjente resultater.

Utbytte og andre utdelinger er inntektsført samme år som det er avsatt i datterselskapet. Overstiger utbytte andel av tilbakeholdt resultat etter kjøpet, representerer den overskytende del tilbakebetaling av investert kapital, og utdelingene er fratrukket investeringens verdi i balansen.

#### Inntektsføringsprinsipper

Inntektsføring ved salg av varer og tjenester skjer på leveringstidspunktet. Tjenester inntektsføres i takt med utførelsen. Renteinntekter inntektsføres etter hvert som de opptjenes.

#### Valuta

Ved omregning av utenlandske selskapers årsregnskaper fra utenlandsk valuta til norske kroner, er balanseposter omregnet til kurser pr. 31.12 og resultatposter til gjennomsnittskurs for regnskapsåret. Den differansen som oppstår ved at selskapets inngående egenkapital og årets resultat er omregnet til annen kurs enn utgående egenkapital, føres som korreksjon til konsernets egenkapital.

#### Varer

Varer vurderes til laveste verdi av anskaffelseskost og netto salgsverdi.

#### Anleggsmidler

Anleggsmidler omfatter eiendeler bestemt til varig eie og bruk. Anleggsmidler vurderes til anskaffelseskost. Varige driftsmidler balanseføres og avskrives over driftsmidlenes økonomiske levetid. Varige driftsmidler nedskrives til virkelig verdi ved verdifall som ikke forventes å være forbigående. Nedskrivningen reverseres når grunnlaget for nedskrivningen ikke lenger er tilstede. Direkte vedlikehold av driftsmidler kostnadsføres løpende under driftskostnader, mens påkostninger eller forbedringer tillegges driftsmidlets kostpris og avskrives i takt med driftsmidlet.

#### Fordringer

Kundefordringer og andre fordringer er oppført i balansen til pålydende etter fradrag for avsetning til forventet tap. Avsetning til tap gjøres på grunnlag av individuelle vurderinger av de enkelte fordringene.

#### Leasing

Avtaler som anses som finansiell leasing aktiveres og avtaler som anses som operasjonell leasing kostnadsføres.

#### Skatt

Skatter kostnadsføres når de påløper, det vil si at skattekostnaden er knyttet til det regnskapsmessige resultat før skatt. Skattekostnaden består av betalbar skatt (skatt på årets skattepliktige inntekt) og endring i netto utsatt skatt.

#### Kontantstrømpoppstilling

Kontantstrømpoppstillingen utarbeides etter den indirekte metoden. Kontanter og kontantekvivalenter omfatter kontanter, bankinnskudd and andre kortsiktige, likvide plasseringer som umiddelbart og med uvesentlig kursrisiko kan konverteres til kjente kontantbeløp og med gjenværende løpetid mindre enn tre måneder fra anskaffelsesdato.



## Heat Partners AS - Konsern

### Noter til regnskapet

#### Note 1 - Salgsinntekter

Pr. virksomhetsområde	Morselskap 2022	Morselskap 2021	Konsern 2022	Konsern 2021
Salgsinntekt	0	0	273 475 380	196 875 576
Sum	0	0	273 475 380	196 875 576

#### Geografisk fordeling

Norden	0	0	196 386 520	160 140 528
Nederland	0	0	77 088 860	36 735 048
Sum	0	0	273 475 380	196 875 576

#### Note 2 - Lønnskostnader, antall ansatte, godtgjørelser mv.

Lønnskostnader	Morselskap 2022	Morselskap 2021	Konsern 2022	Konsern 2021
Lønn, feriepenger	0	0	17 618 871	12 182 998
Arbeidsgiveravgift	0	0	2 470 750	1 949 945
Andre ytelser	0	0	2 221 943	544 024
Sum	0	0	22 311 564	14 676 968

Antall årsverk	0	0	20	15
----------------	---	---	----	----

Morselskapet har plikt til å ha en tjenstepensjonsordning etter lov om tjenstepensjon. Morselskapet har en pensjonsordning som tilfredsstiller kravene etter denne loven.

Revisor	Morselskap 2022	Morselskap 2021	Konsern 2022	Konsern 2021
Lovpålagt revisjon	61 050	56 000	237 530	200 337
Sum	61 050	56 000	237 530	200 337

Ytelser til ledende personer	Daglig leder	Styret
Lønn	2 238 717	250 000
Annen godtgjørelse	6 088	

#### Note 3 - Immaterielle eiendeler

Morselskap og Konsern	Kunde- portefølje	Produkt / merkevarerett	Goodwill	Konsesjoner, patenter o.l	Utvikling	Sum
Anskaffelseskost pr 01.01.	37 779 033	90 669 679	22 667 420	334 919	10 876 215	162 327 266
Tilgang kjøpte driftsmidler				151 383	12 342 349	12 493 732
Anskaffelseskost 31.12.	37 779 033	90 669 679	22 667 420	486 302	23 218 564	174 820 998
Akkumulerte avskrivninger 31.12.	25 579 939	15 347 963	7 673 982	164 755	2 956 274	51 722 913
Balanseført verdi pr. 31.12.	12 199 094	75 321 716	14 993 438	321 645	20 262 290	123 098 183
Årets avskrivninger	7 555 807	4 533 484	2 266 742	92 740	2 205 600	16 654 373
Økonomisk levetid	5 år	20	10 år	5 år	5 år	
Avskrivningsplan	Lineær	Lineær	Lineær	Lineær	Lineær	



## Heat Partners AS - Konsern

### Noter til regnskapet

#### Note 4 - Varige driftsmidler

Morselskap og Konsern	Driftsløsøre, maskiner mv.	Sum
Anskaffelseskost pr 01.01.	904 777	904 777
Tilgang kjøpte driftsmidler	0	0
Avgang driftsmidler	-269 000	-269 000
Anskaffelseskost 31.12.	635 777	635 777
Akkumulerte avskrivninger 31.12.	551 481	551 481
Balanseført verdi pr. 31.12.	84 296	84 296
Årets avskrivninger	126 767	126 767
Økonomisk levetid	5 år	
Avskrivningsplan	Lineær	

#### Note 5 - Skatt

	Morselskap 2022	Morselskap 2021	Konsern 2022	Konsern 2021
<b>Skattegrunnlag</b>				
Resultat før skattekostnad	0	10 337 500	5 331 279	-3 509 303
Permanente forskjeller	0	-10 000 000	-3 434 226	-1 370 073
Endring midlertidige forskjeller	0	-337 500	15 166 891	14 419 256
Overskudd (-)/ Underskudd (+) utenlandske datterselskap				1 975 729
Grunnlag betalbar skatt	0	0	17 063 944	11 515 608
Betalbar skatt	0	0	3 754 068	2 544 683
<b>Skattekostnad</b>				
Beregnet betalbar skatt	0	0	3 754 068	2 544 683
Endring utsatt skatt	0	0	-3 336 716	-3 172 236
Skattekostnad utenlandsk datterselskap	0	0	-12 044	0
Skattekostnad	0	0	405 307	-627 554
<b>Betalbar skatt i balansen</b>				
Betalbar skatt på resultat	0	0	3 754 068	2 544 683
Betalbar skatt utenlandsk datterselskap			8 849	-11 249
Beregnet skattefradrag Skattefunn	0	0	-2 051 259	-1 376 072
Betalbar skatt i balansen	0	0	1 711 658	1 157 362
<b>Oversikt over midlertidige forskjeller</b>				
Driftsløsøre, maskiner, inventar o.a. utstyr	0	0	-1 015 474	-204 615
Kundeportefølje	0	0	12 199 094	19 754 901
Produkt / merkevarerettigheter	0	0	75 321 716	79 855 199
Goodwill	0	0	14 993 438	17 260 180
Sum midlertidige forskjeller	0	0	101 498 774	116 665 665
Netto midlertidige forskjeller pr. 31.12.	0	0	101 498 774	116 665 665
Utsatt skatt i balansen	0	0	22 329 730	25 666 446



## Heat Partners AS - Konsern

### Noter til regnskapet

#### Note 6 - Egenkapital

Morselskap	Aksjekapital	Overkurs	Annem	Sum
			egenkapital	
Egenkapital pr. 01.01	908 987	89 989 713	19 000 000	109 898 700
Årets resultat			0	0
Egenkapital pr. 31.12	908 987	89 989 713	19 000 000	109 898 700

Konsern	Aksjekapital	Overkurs	Annem	Sum
			egenkapital	
Egenkapital pr. 01.01	908 987	89 989 713	-11 649 524	79 249 176
Årets resultat			4 925 971	4 925 971
Valutadifferanse			483 385	483 385
Egenkapital pr. 31.12	908 987	89 989 713	-6 240 169	84 658 531

#### Note 7 - Aksjer i datterselskap

Selskap	Anskaffelses- tidspunkt	Forretnings- kontor	Eierandel	Årsresultat	Egenkapital
				2022	31.12.22
Mill International	2019	Oslo	100 %	18 751 363	45 241 267
Mill International B.V.	2016	Nederland	100 %	2 566 048	8 265 374
Mill International Shanghai	2018	Kina	100 %	-1 113 584	394 976

Konsernet ble etablert ved at Heat Partners AS kjøpte 100 % av aksjene i Mill International AS 27.06.19.

#### Note 8 - Varer

	Morselskap	Morselskap	Konsern	Konsern
	2022	2021	2022	2021
Varebeholdning	0	0	53 197 791	41 664 253
Sum	0	0	53 197 791	41 664 253

Varebeholdningen består utelukkende av ferdigvarer.

#### Note 9 - Mellomværende med selskap i samme konsern

	Morselskap	Morselskap
	2022	2021
Fordringer på konsernselskap	8 651 423	14 561 005
Kundefordring konsernselskap	0	0
Kortsiktig konserngjeld	0	10 993 462

Gjeld til konsernselskap relaterer seg til avsatt konsernbidrag. Mellomværendet gjøres opp ved motregning fordring konsernselskap etter vedtak i ordinær generalforsamling.

#### Note 10 - Bundne midler

##### Morselskap og Konsern

I posten inngår bundne skattetreksmidler med kr 0 for morselskapet og kr 1 367 961,- for konsernet.



## Heat Partners AS - Konsern

### Noter til regnskapet

#### Note 11 - Aksjekapital

Aksjekapital	Antall	Pålydende	Aksjekapital
A-aksjer	621 241	1,00	621 241
B-aksjer	287 746	1,00	287 746
Sum	908 987		908 987

Aksjonærer pr. 31.12	A-aksjer	B-aksjer	Antall	Eierandel	Stemmeandel
Cama AS	153 757	65 896	219 653	24,16 %	24,75 %
Sydney & Co AS	125 801	53 915	179 716	19,77 %	20,25 %
Credo 1 AS	144 354	61 866	206 220	22,69 %	23,24 %
Credo Invest nr 16 AS	197 329	84 569	281 898	31,01 %	31,76 %
Candy Invest AS		5 000	5 000	0,55 %	0,00 %
Trygve Holtskog		1 000	1 000	0,11 %	0,00 %
Anne Jorunn Bjoner		2 500	2 500	0,28 %	0,00 %
Bashir Naimy		1 000	1 000	0,11 %	0,00 %
Cecilie Uggen Stang-Lund		1 000	1 000	0,11 %	0,00 %
Faller Holding AS		1 000	1 000	0,11 %	0,00 %
Robertson Capital AS		10 000	10 000	1,10 %	0,00 %
Sum	621 241	287 746	908 987	100,00 %	100,00 %

#### Note 12 - Gjeld og pantstillelser

##### Morselskap og Konsern

Varebeholdning, kundefordringer og aksjer i datterselskap er stilt som sikkerhet overfor Pareto Bank.



## Revisjonspartner

UAVHENGIG REVISORS BERETNING  
Til generalforsamlingen i Heat Partners AS

### Uavhengig revisors beretning

#### Konklusjon

Årsregnskapet består av:

- Selskapsregnskap, som består av balanse per 31. desember 2022, resultatregnskap og kontantstrømpoppstilling for regnskapsåret avsluttet per denne datoen og noter til årsregnskapet, herunder et sammendrag av viktige regnskapsprinsipper, og
- Konsernregnskap som består av balanse per 31. desember 2022, resultatregnskap og kontantstrømpoppstilling for regnskapsåret avsluttet per denne datoen og noter til årsregnskapet, herunder et sammendrag av viktige regnskapsprinsipper.

Etter vår mening

- oppfyller årsregnskapet gjeldende lovkrav, og
- gir årsregnskapet et rettviseende bilde av selskapets finansielle stilling per 31. desember 2022, og av dets resultater og kontantstrømmer for regnskapsåret avsluttet per denne datoen i samsvar med regnskapslovens regler og god regnskapsskikk i Norge.
- gir det medfølgende konsernregnskapet et rettviseende bilde av den finansielle stilling til konsernet Mill Internasjonal per 31. desember 2022, og av konsernets resultater og kontantstrømmer for det avsluttende regnskapsåret i samsvar med regnskapslovens regler og god regnskapsskikk i Norge.

#### Grunnlag for konklusjonen

Vi har gjennomført revisjonen i samsvar med International Standards on Auditing (ISA-ene). Våre oppgaver og plikter i henhold til disse standardene er beskrevet nedenfor under *Revisors oppgaver og plikter ved revisjonen av årsregnskapet*. Vi er uavhengige av selskapet i samsvar med kravene i relevante lover og forskrifter i Norge og International Code of Ethics for Professional Accountants (inkludert internasjonale uavhengighetsstandarder) utstedt av International Ethics Standards Board for Accountants (IESBA-reglene), og vi har overholdt våre øvrige etiske forpliktelser i samsvar med disse kravene. Innhentet revisjonsbevis er etter vår vurdering tilstrekkelig og hensiktsmessig som grunnlag for vår konklusjon.

#### Øvrig informasjon

Styret og daglig leder (ledelsen) er ansvarlige for informasjonen i årsberetningen. Vår konklusjon om årsregnskapet ovenfor dekker ikke informasjonen i årsberetningen.

I forbindelse med revisjonen av årsregnskapet er det vår oppgave å lese årsberetningen. Formålet er å vurdere hvorvidt det foreligger vesentlig inkonsistens mellom årsberetningen, årsregnskapet og den kunnskap vi har opparbeidet oss under revisjonen av årsregnskapet, eller hvorvidt informasjon i årsberetningen ellers fremstår som vesentlig feil. Vi har plikt til å rapportere dersom årsberetningen fremstår som vesentlig feil. Vi har ingenting å rapportere i så henseende.

---

Revisjonspartner AS, Thunes vei 2, 0274 Oslo - Tlf.: 47 23 27 25 80  
Statsautorisert revisjonsselskap - Medlem av Den norske Revisorforening  
Foretaksnr.: 967645354



## Revisjonspartner

Basert på kunnskapen vi har opparbeidet oss i revisjonen, mener vi at årsberetningen

- er konsistent med årsregnskapet og
- inneholder de opplysninger som skal gis i henhold til gjeldende lovkrav.

### *Ledelsens ansvar for årsregnskapet*

Ledelsen er ansvarlig for å utarbeide årsregnskapet og for at det gir et rettviseende bilde i samsvar med regnskapslovens regler og god regnskapsskikk i Norge. Ledelsen er også ansvarlig for slik internkontroll som den finner nødvendig for å kunne utarbeide et årsregnskap som ikke inneholder vesentlig feilinformasjon, verken som følge av misligheter eller utilsiktede feil.

Ved utarbeidelsen av årsregnskapet må ledelsen ta standpunkt til selskapets evne til fortsatt drift og opplyse om forhold av betydning for fortsatt drift. Forutsetningen om fortsatt drift skal legges til grunn for årsregnskapet så lenge det ikke er sannsynlig at virksomheten vil bli avvirket.

### *Revisors oppgaver og plikter ved revisjonen av årsregnskapet*

Vårt mål er å oppnå betryggende sikkerhet for at årsregnskapet som helhet ikke inneholder vesentlig feilinformasjon, verken som følge av misligheter eller utilsiktede feil, og å avgi en revisjonsberetning som inneholder vår konklusjon. Betyggende sikkerhet er en høy grad av sikkerhet, men ingen garanti for at en revisjon utført i samsvar med ISA-ene, alltid vil avdekke vesentlig feilinformasjon. Feilinformasjon kan oppstå som følge av misligheter eller utilsiktede feil. Feilinformasjon er å anse som vesentlig dersom den enkeltvis eller samlet med rimelighet kan forventes å påvirke de økonomiske beslutningene som brukerne foretar på grunnlag av årsregnskapet.

Som del av en revisjon i samsvar med ISA-ene, utøver vi profesjonelt skjønn og utviser profesjonell skepsis gjennom hele revisjonen. I tillegg:

- identifiserer og vurderer vi risikoen for vesentlig feilinformasjon i årsregnskapet, enten det skyldes misligheter eller utilsiktede feil. Vi utformer og gjennomfører revisjonshandlinger for å håndtere slike risikoer, og innhenter revisjonsbevis som er tilstrekkelig og hensiktsmessig som grunnlag for vår konklusjon. Risikoen for at vesentlig feilinformasjon som følge av misligheter ikke blir avdekket, er høyere enn for feilinformasjon som skyldes utilsiktede feil, siden misligheter kan innebære samarbeid, forfalskning, bevisste utelatelser, uriktige fremstillinger eller overstyring av intern kontroll.
- opparbeider vi oss en forståelse av intern kontroll som er relevant for revisjonen, for å utforme revisjonshandlinger som er hensiktsmessige etter omstendighetene, men ikke for å gi uttrykk for en mening om effektiviteten av selskapets interne kontroll.
- evaluerer vi om de anvendte regnskapsprinsippene er hensiktsmessige og om regnskapsestimatene og tilhørende noteopplysninger utarbeidet av ledelsen er rimelige
- konkluderer vi på hensiktsmessigheten av ledelsen bruk av fortsatt drift-forutsetningen ved avleggelsen av årsregnskapet, basert på innhentede revisjonsbevis, og hvorvidt det foreligger vesentlig usikkerhet knyttet til hendelser eller forhold som kan skape tvil av betydning om selskapets evne til fortsatt drift. Dersom vi konkluderer med at det eksisterer vesentlig usikkerhet, kreves det at vi i revisjonsberetningen henleder oppmerksomheten på tilleggsopplysningene i årsregnskapet, eller, dersom slike tilleggsopplysninger ikke er tilstrekkelige, at vi modifiserer vår konklusjon om årsregnskap og gåreberetningen. Våre konklusjoner er basert på revisjonsbevis innhentet frem til datoen for revisjonsberetningen.



## Revisjonspartner

Etterfølgende hendelser eller forhold kan imidlertid medføre at selskapet ikke kan fortsette driften.

- evaluerer vi den samlede presentasjonen, strukturen og innholdet i årsregnskapet, inkludert tilleggsopplysningene, og hvorvidt årsregnskapet gir uttrykk for de underliggende transaksjonene og hendelsene på en måte som gir et rettviseende bilde.

Vi kommuniserer med styret blant annet om det planlagte omfanget av revisjonen og til hvilken tid revisjonsarbeid skal utføres. Vi utveksler også informasjon om forhold av betydning som vi har avdekket i løpet av revisjonen, herunder om eventuelle svakheter av betydning i den intern kontrollen.

Oslo, 3. mai 2023

Revisjonspartner AS

Trond Ryland

Statsautorisert revisor