



## ÅRSREGNSKAPET FOR REGNSKAPSÅRET 2016 - GENERELL INFORMASJON

### Enheten

Organisasjonsnummer: 936 773 311  
Organisasjonsform: Aksjeselskap  
Foretaksnavn: BS TECH AS  
Forretningsadresse: Gismerøyveien 227  
4515 MANDAL

### Regnskapsår

Årsregnskapets periode: 01.01.2016 - 31.12.2016

### Konsern

Morselskap i konsern: Nei

### Regnskapsregler

Regler for små foretak benyttet: Nei  
Benyttet ved utarbeidelsen av årsregnskapet til selskapet: Regnskapslovens alminnelige regler

### Årsregnskapet fastsatt av kompetent organ

Bekreftet av representant for selskapet: Bjørn Aanensen  
Dato for fastsettelse av årsregnskapet: 21.07.2017

### Grunnlag for avgivelse

År 2016: Årsregnskapet er elektronisk innlevert  
År 2015: Tall er hentet fra elektronisk innlevert årsregnskap fra 2016

*Det er ikke krav til at årsregnskapet m.v. som sendes til Regnskapsregisteret er undertegnet. Kontrollen på at dette er utført ligger hos revisor/enhetens øverste organ. Sikkerheten ivaretas ved at innsender har rolle/rettighet for innsending av årsregnskapet via Altinn, og ved at det bekreftes at årsregnskapet er fastsatt av kompetent organ.*

Brønnøysundregistrene, 22.09.2019



## Resultatregnskap

Beløp i: NOK	Note	2016	2015
<b>RESULTATREGNSKAP</b>			
<b>Inntekter</b>			
Salgsinntekt	9	196 652 854	14 486 184
Annen driftsinntekt	14	219 000	210 000
<b>Sum inntekter</b>		<b>196 871 854</b>	<b>14 696 184</b>
<b>Kostnader</b>			
Varekostnad		191 008 926	4 889 187
Lønnskostnad	8	6 025 560	7 311 067
Avskrivning på varige driftsmidler og immaterielle eiendeler	2	1 183 761	363 162
Annen driftskostnad		2 493 257	3 976 008
<b>Sum kostnader</b>		<b>200 711 505</b>	<b>16 539 424</b>
<b>Driftsresultat</b>		<b>-3 839 651</b>	<b>-1 843 239</b>
<b>Finansinntekter og finanskostnader</b>			
Annen renteinntekt		54 272	42 838
Annen finansinntekt		1 114 072	387 983
<b>Sum finansinntekter</b>		<b>1 168 345</b>	<b>430 822</b>
Annen rentekostnad		149 301	98 528
Annen finanskostnad		53 956	18 345
<b>Sum finanskostnader</b>		<b>203 257</b>	<b>116 873</b>
<b>Netto finans</b>	10, 13	<b>965 087</b>	<b>313 949</b>
<b>Ordinært resultat før skattekostnad</b>		<b>-2 874 564</b>	<b>-1 529 291</b>
Skattekostnad på ordinært resultat	7		
<b>Ordinært resultat etter skattekostnad</b>		<b>-2 874 564</b>	<b>-1 529 290</b>
<b>Årsresultat</b>		<b>-2 874 564</b>	<b>-1 529 291</b>
<b>Årsresultat etter minoritetsinteresser</b>		<b>-2 874 564</b>	<b>-1 529 290</b>
<b>Totalresultat</b>		<b>-2 874 564</b>	<b>-1 529 290</b>



## Resultatregnskap

<b>Beløp i: NOK</b>	<b>Note</b>	<b>2016</b>	<b>2015</b>
<b>Overføringer og disponeringer</b>			
Utbytte	1		
Konsernbidrag	1, 1		
Udekket tap	1, 1		
Overføringer til/fra annen egenkapital	1, 1	-2 874 564	-1 529 291
<b>Sum overføringer og disponeringer</b>		<b>-2 874 564</b>	<b>-1 529 291</b>



## Balanse

Beløp i: NOK	Note	2016	2015
<b>BALANSE - EIENDELER</b>			
<b>Anleggsmidler</b>			
<b>Immaterielle eiendeler</b>			
Forskning og utvikling	3	2 521 996	
Utsatt skattefordel	7		
<b>Sum immaterielle eiendeler</b>		<b>2 521 996</b>	
<b>Varige driftsmidler</b>			
Tomter, bygninger og annen fast eiendom	2		
Maskiner og anlegg	2		
Skip, rigger, fly og lignende	2		
Driftsløsøre, inventar, verktøy, kontormaskiner og lignende	2	1 447 623	1 779 985
<b>Sum varige driftsmidler</b>		<b>1 447 623</b>	<b>1 779 985</b>
<b>Finansielle anleggsmidler</b>			
Andre fordringer	3	13 802 869	13 802 869
<b>Sum finansielle anleggsmidler</b>		<b>13 802 869</b>	<b>13 802 869</b>
<b>Sum anleggsmidler</b>		<b>17 772 488</b>	<b>15 582 854</b>
<b>Omløpsmidler</b>			
<b>Varer</b>			
<b>Fordringer</b>			
Kundefordringer	10	61 372 495	21 730 683
Andre fordringer		7 714 011	7 054 184
Konsernfordringer	4	127 847 442	34 790 261
<b>Sum fordringer</b>		<b>196 933 948</b>	<b>63 575 128</b>
Andre finansielle instrumenter	13		
<b>Bankinnskudd, kontanter og lignende</b>			
Bankinnskudd, kontanter og lignende	3	17 276 394	4 096 247
<b>Sum bankinnskudd, kontanter og lignende</b>		<b>17 276 394</b>	<b>4 096 247</b>
<b>Sum omløpsmidler</b>		<b>214 210 342</b>	<b>67 671 375</b>



## Balanse

Beløp i: NOK	Note	2016	2015
<b>SUM EIENDELER</b>		<b>231 982 830</b>	<b>83 254 229</b>
<b>BALANSE - EGENKAPITAL OG GJELD</b>			
<b>Egenkapital</b>			
<b>Innskutt egenkapital</b>			
Selskapskapital	1, 5	15 000 000	15 000 000
Annen innskutt egenkapital	1		
<b>Sum innskutt egenkapital</b>		<b>15 000 000</b>	<b>15 000 000</b>
<b>Opptjent egenkapital</b>			
Annen egenkapital	1	-16 685 593	-13 811 030
Udekket tap	1		
<b>Sum opptjent egenkapital</b>		<b>-16 685 593</b>	<b>-13 811 030</b>
<b>Sum egenkapital</b>		<b>-1 685 593</b>	<b>1 188 970</b>
<b>Gjeld</b>			
<b>Langsiktig gjeld</b>			
Pensjonsforpliktelse	6		
Utsatt skatt	7		
<b>Annen langsiktig gjeld</b>			
<b>Sum langsiktig gjeld</b>		<b>0</b>	<b>0</b>
<b>Kortsiktig gjeld</b>			
Sertifikatlån	13	0	0
Gjeld til kredittinstitusjoner	3		
Leverandørgjeld		7 422 262	4 791 259
Betalbar skatt	7		
Skyldige offentlige avgifter		754 678	658 732
Kortsiktig konserngjeld	4	47 080 253	44 502 368
Annen kortsiktig gjeld	10, 10, 11	178 411 230	32 112 900
<b>Sum kortsiktig gjeld</b>		<b>233 668 423</b>	<b>82 065 259</b>
<b>Sum gjeld</b>		<b>233 668 423</b>	<b>82 065 259</b>



## Balanse

<b>Beløp i: NOK</b>	<b>Note</b>	<b>2016</b>	<b>2015</b>
<b>SUM EGENKAPITAL OG GJELD</b>		<b>231 982 830</b>	<b>83 254 229</b>
<b>POSTER UTENOM BALANSEN</b>			
Pantstillelser	3		



REGNSKAP

PR 31.12.2016

**Båtservice Mandal AS**



*Båtservice Mandal as*

## STYRETS BERETNING 2016

### Virksomhet

Produksjonen i Båtservice Mandal AS omfatter i hovedsak bygging av hurtiggående fartøy, samt deplasement fartøy i aluminium. Også produksjon av andre typer aluminiumskonstruksjoner, som underleverandør til skipsbyggingsindustrien, oljevirksomhet, og annen landbasert industri hørte inn under Båtservice Mandal's virksomhet. Selskapet har nå også beveget seg inn i karbonfiber markedet, som gjør at hurtigbåter som forespørres kan leveres i det materialet kunden foretrekker.

Båtservice Mandal har i de senere år utviklet seg til å bli et ledende selskap innen produksjon av hurtigbåter og andre typer aluminiumsfartøy. I en rekke land står nå Båtservice for det absolutte innen kvalitet både produksjonsmessig og selskapsmessig. Selskapets filosofi er at det kunden forespør opp til 60 meter, skal utvikles og tilpasses kundens behov. Produkt porteføljen er nå meget betydningsfull slik at det er rimelig lett å tilfredsstillende forespørslene i markedet, Båtservice = kvalitet.

Selskapet har, gjennom underleverandør i Tyrkia, produsert 2 stk bunker/supply fartøy for Irakisk kunde. Fartøyene var ferdigstilte for levering på nyåret 2017. For øvrig har Båtservice Mandal AS utført diverse mindre aluminiumsoppdrag.

Båtservice Mandal as har hele tiden fokus på forskning og videreutvikling av nye løsninger og produkter. Dette finansieres normalt over den løpende drift eller evt delvis med bidrag fra det offentlige (Skattefunn/Innovasjon Norge midler)

Selskapet har gjennom året blitt drevet på en minimumsbemanning grunnet manglende oppdragsmengder.

Selskapet driver sin virksomhet fra lokaler tilhørende Gismerøya Eiendom as på Gismerøya i Mandal.

### Resultat, kontantstrøm, investeringer, finansiering og likviditet

Omsetningen i selskapet økte fra Kr 14,7 mill i 2015 til Kr 196,9 mill i 2016. Selskapets resultat ble et underskudd på Kr 2,9 mill før skatt mot et underskudd på Kr 1,5 mill året før. Året 2016 betraktes som et økonomisk lite tilfredsstillende år. Manglende oppdrag for virksomheten i Norge er hovedårsak til dette.

Samlet kontantstrøm fra operasjonelle aktiviteter i selskapet var på Kr 16,3 mill. Driftsresultatet for selskapet var på minus Kr 3,8 mill.

Det ble i 2016 bokført investeringer i Forskning og utvikling for kr 3,4 mill i selskapet.

Selskapets likviditetsbeholdning var Kr 17,2 mill per 31.12.16. Selskapets evne til egenfinansiering av investeringer er svak.

Selskapets kortsiktig gjeld utgjorde pr. 31.12.2016 100 % av samlet gjeld i selskapet, sammenlignet med 100% pr. 31.12.2015. Selskapets finansielle stilling er relativt svak, men kan, foruten konserngjeld, pr. 31.12.2016 nedbetale mesteparten av kortsiktig gjeld ved hjelp av sine mest likvide midler (omløpsmidler).

Totalkapitalen var ved utgangen av året Kr 232,0 mill, sammenlignet med Kr83,3 mill året før.

BM Styrets beretning 2016



*Båtservice Mandal as*

## Finansiell risiko

### *Markedsrisiko*

Selskapets finansielle risiko er først og fremst knyttet til valutasvingninger. Ca 95 % av selskapets omsetning er eksport. Det vesentligste av dette faktureres i US dollar og Euro. Vareforbruket, som er en vesentlig del av selskapets kostnader, består til en viss grad av importerte varer, som hovedsakelig kjøpes i Euro eller i US dollar. Selskapets valutastrategi er at en normalt skal foreta valutasikring ved kontraktsinngåelse for å unngå risikoen for tap pga valutasvingninger i kontraktperioden..

### *Kreditrisiko*

Selskapets lån er i norske kroner og selskapets politikk er at en løpende vurderer om en skal binde rentene på langsiktige lån. Det vil ikke få alvorlige følger for selskapet om lånerenten stiger betydelig. Selskapets kreditrisiko er begrenset da det normalt sørges for å ikke ha noen dominerende kunder uten at en på forhånd har ordnet med en form for betalingsgaranti, eller at en har tilbakeholdsrett i produktet inntil fullt oppgjør har skjedd.

### *Likviditetsrisiko*

Likviditetsrisiko er risikoen for at selskapet ikke kan oppfylle sine finansielle forpliktelser etter hvert som de forfaller.

Likviditeten i Båtservice Mandal AS er som følge av sen betaling fra enkelte kunder samt negative års resultater vært anstrengt. Selskapet jobber med konkrete tiltak for å bedre likviditetssituasjonen, samt gjennom løpende dialog med kunder og bank.

## Årsresultat og disponeringer

Styret foreslår følgende disponering av årsresultatet i selskapet:

Overført fra annen egenkapital Kr 2,9 mill. Annen egenkapital pr 31.12.2016 utgjør minus Kr 16,7 mill.

Selskapets egenkapital pr.31.12.2016 var minus Kr 1,7 mill. Selskapets aksjekapital er således tapt og styrets handleplikt etter aksjelovens §3-5 har inntrådt. For omtale av iverksatte tiltak viser styret til omtale i denne årsberetningen.

Styret har innhentet en understøttelseserklæring fra Båtservice Holding AS og det kan opplyses at styret er i dialog med morselskapet om å konvertere gjeld til egenkapital. Forutsetningen for fortsatt drift er tilstede og regnskapet er utarbeidet etter dette prinsipp.

Etter styrets oppfatning gir fremlagte resultatregnskap og balanse, med tilhørende noter, fyldestgjørende informasjon om driften, og om stillingen ved årsskiftet.



*Båtservice Mandal as*

## Likestilling/Diskriminering

Selskapet har som mål å være en arbeidsplass der det råder full likestilling mellom menn og kvinner. Båtservice Mandal as har i sin policy innarbeidet forholdet rundt likestilling som tar sikte på at det ikke forekommer forskjellsbehandling grunnet kjønn i saker som for eksempel lønn, avansement og rekruttering. Av selskapets 13 ansatte er 5 kvinner. Styret består av 4 menn og 1 kvinne. Selskapet arbeider for å sikre like muligheter og rettigheter, og å forhindre diskriminering på grunn av etnisitet, nasjonal opprinnelse, avstamning, hudfarge, språk, religion og livssyn.

## Ytre miljø

Båtservice Mandal A/S driver en normal skipsbyggnings og industrivirksomhet som innebærer lite påvirkning av det ytre miljø. For å forhindre eller redusere negative miljøpåvirkninger gjennomføres en del ulike tiltak. Selskapets kvalitets- og HMS-systemer inkluderer ytre miljø og sikrer at vi er i stand til å identifisere og kontrollere miljøaspektene.

Selskapet har gjennom en årrekke utviklet sitt hovedprodukt, fartøyseriene Sea Lord, mht driftsøkonomi og miljø, slik at vi i dag ligger helt i forkant internasjonalt på disse områdene.

## Ansatte og arbeidsmiljø

Antall ansatte pr. 31.12.16: 13 ansatte.

Total sykefravær for 2016 ble 8,2 % av arbeidet tid, av dette utgjorde langtidssykefraværet 7,2 %. Det har ikke vært noen tilfelle av skader og ulykker som er blitt registrert. Alle skadetilfeller blir behandlet i arbeidsmiljøutvalget.

Selskapet har utgitt personlig HMS-håndbok til alle ansatte. Håndboken inneholder HMS-bestemmelser og sikkerhetsregler, informasjon om førstehjelp, ulykker og beredskap.

Verftets ansatte er tilknyttet bedriftshelsetjeneste som bistår med løpende oppfølging av arbeidsmiljøet. Arbeidsmiljøet karakteriseres som godt. Selskapet har tilpasset sine systemer til de krav som stilles i Arbeidsmiljøloven, forskrift om internkontroll.



Båtservice Mandal as

## UTSIKTER FOR BÅTSERVICE MANDAL AS I 2017

Årets første måneder starter med en lav aktivitet pga mangel på større oppdrag.


Båtservice Mandal har utviklet mange spesielle fartøy innen hurtigbåtindustrien slik at kunden kan få de fleste ønsker oppfylt og tilpasset de behov som skal til for det optimale fartøy. I tillegg blir det nå satset sterkt på utvikling av elektrisk drevne passasjer katamaraner. Selskapet ser for seg at elektrisk drevne fartøy vil bli et av fremtidens største markedsområde.


Det arbeides svært hardt med å få inn større oppdrag og med det internasjonale nettverk selskapet etter hvert har opparbeidet seg sammen med en stor portefølje av forskjellige fartøy vurderes mulighetene for å lykkes som betydelige

Det registres en betydelig interesse for våre produkter og flere konkrete prosjekter ser nå ut til å nærme seg en avgjørelse. Selskapet ser derfor fortsatt positivt på mulighetene for å oppnå nybyggings kontrakter i tiden fremover.

Mandal 31.12.16

.....  
2017


  
Thomas Granfeldt  
(Styreformann)

  
Bjørn Aanensen

  
Svein Erik Sandtveit

  
Øyvind Hægeland

  
Rita Stave Pedersen

  
Bjørn W. Fjellhaugen  
(Adm. direktør)



## Båtservice Mandal AS

### RESULTATREGNSKAP

	Note	2016	2015
(Alle tall i 1000)			
<b>Driftsinntekter</b>			
Salgsinntekt	9, 14	196 653	14 486
Annen driftsinntekt	14	219	210
<b>Sum driftsinntekt</b>		<b>196 872</b>	<b>14 696</b>
<b>Driftskostnad</b>			
Varekostnad	14	-191 009	-4 889
Lønnskostnad	8, 15	-6 026	-7 311
Avskrivning	2	-1 184	-363
Leie av bygninger og anlegg		-600	-600
Annen driftskostnad	2, 8, 14, 15	-1 893	-3 376
<b>Sum driftskostnad</b>		<b>-200 711</b>	<b>-16 539</b>
<b>Driftsresultat</b>		<b>-3 840</b>	<b>-1 843</b>
<b>Finansposter</b>			
Finansinntekter	10	1 168	430
Finanskostnader	10	-203	-117
<b>Netto finans</b>		<b>965</b>	<b>313</b>
<b>Ordinært resultat før skattekostnad</b>		<b>-2 873</b>	<b>-1 529</b>
Skattekostnad på ordinært resultat	7	0	0
<b>Årsresultat</b>		<b>-2 873</b>	<b>-1 529</b>
<b>Opplysning om disponering av resultatet:</b>			
Avgitt konsernbidrag etter skatt	1	0	0
Overført annen egenkapital	1	-2 873	-1 529
<b>Sum disponering av resultat</b>		<b>-2 873</b>	<b>-1 529</b>



## Båtservice Mandal AS

### BALANSE PR. 31.12

<u>EIENDELER</u>	Note	2016	2015
(Alle tall i 1000)			
<b>ANLEGGSMIDLER</b>			
<b>Immaterielle eiendeler</b>			
Forskning og utvikling	2, 15	2 522	0
Utsatt skattefordel	7	0	0
<b>Sum immaterielle eiendeler</b>		<b>2 522</b>	<b>0</b>
<b>Anleggsmidler</b>			
<b>Varige driftsmidler</b>			
Maskiner, inventar, utstyr,mv	2, 3	1 448	1 780
<b>Sum varige driftsmidler</b>		<b>1 448</b>	<b>1 780</b>
<b>Finansielle driftsmidler</b>			
Obligasjoner og andre fordringer	3	13 803	13 803
<b>Sum anleggsmidler</b>		<b>17 772</b>	<b>15 583</b>
<b>OMLØPSMIDLER</b>			
Varer	3	0	0
<b>Sum varer og beholdninger</b>		<b>0</b>	<b>0</b>
<b>Fordringer</b>			
Kundefordringer	3, 10, 12	61 372	21 731
Lån til foretak i samme konsern	4	127 847	34 790
Forskudd til leverandører	10	2 877	4 255
Andre fordringer	10, 15	4 837	2 799
<b>Sum fordringer</b>		<b>196 934</b>	<b>63 575</b>
<b>Andre finansielle instrumenter</b>		<b>0</b>	<b>0</b>
<b>Bankinnskudd, kontanter o.l.</b>	3	<b>17 276</b>	<b>4 096</b>
<b>Sum omløpsmidler</b>		<b>214 210</b>	<b>67 671</b>
<b>SUM EIENDELER</b>		<b>231 983</b>	<b>83 254</b>



## Båtservice Mandal AS

BALANSE PR. 31.12.

EGENKAPITAL OG GJELD	Note	2016	2015
(Alle tall i 1000)			
<b>EGENKAPITAL</b>			
<b>Innskutt egenkapital</b>			
Aksjekapital (15 000 aksjer à kr. 1 000 )	1, 5	15 000	15 000
Annen innskutt egenkapital	1	0	0
<b>Sum innskutt egenkapital</b>		<b>15 000</b>	<b>15 000</b>
<b>Opptjent egenkapital</b>			
Annen egenkapital	1	-16 686	-13 811
<b>Sum opptjent egenkapital</b>		<b>-16 686</b>	<b>-13 811</b>
<b>Sum egenkapital</b>	1	<b>-1 686</b>	<b>1 189</b>
<b>GJELD</b>			
<b>Avsetninger for forpliktelser</b>			
Pensjonsforpliktelser	6	0	0
Utsatt skatt	7	0	0
<b>Sum avsetninger for forpliktelser</b>		<b>0</b>	<b>0</b>
<b>Annen langsiktig gjeld</b>			
Gjeld til kredittinstitusjoner		0	0
Øvrig langsiktig gjeld		0	0
<b>Sum annen langsiktig gjeld</b>		<b>0</b>	<b>0</b>
<b>Kortsiktig gjeld</b>			
Andre finansielle instrumenter	13	0	0
Gjeld til kredittinstitusjoner	3	0	0
Leverandørgjeld		7 422	4 791
Betalbar skatt	7	0	0
Gjeld til konsernselskaper	4	47 080	44 502
Skyldig offentlige avgifter		755	659
Annen kortsiktig gjeld	10, 11	178 411	32 113
<b>Sum kortsiktig gjeld</b>		<b>233 668</b>	<b>82 065</b>
<b>Sum gjeld</b>		<b>233 668</b>	<b>82 065</b>
<b>SUM EGENKAPITAL OG GJELD</b>		<b>231 983</b>	<b>83 254</b>

Mandal, 7. juli 2017

Thomas Granfeldt  
(Styreformann)

Svein Erik Sandveit  
(Styremedlem)

Bjørn Aanensen  
(Styremedlem)

Øyvind Hægeland  
(Styremedlem)

Rita Stave Pedersen  
(Styremedlem)

Bjørn W. Fjellhaugen  
(Adm. direktor)



## Båtservice Mandal AS

### Kontantstrømoppstilling

(Alle tall i 1000)

	Note	2016	2015
<b>Likvider tilført / brukt på virksomheten</b>			
Tilført fra årets virksomhet		(1 909)	(1 199)
Endring lager, kunde og leverandører		(37 011)	732
Endring mellomregning konsernselskaper	4	(90 479)	(15 044)
Endring andre tidsavgrensninger		<u>145 734</u>	<u>25 336</u>
Netto likviditetsendring fra virksomheten		<u>16 336</u>	<u>9 825</u>
<b>Likvider tilført / brukt på investeringer</b>			
Salg varige driftsmidler	2	219	-
Investert i aksjer / andeler		-	-
Investert i varige driftsmidler	2	<u>(3 373)</u>	<u>-</u>
Netto likviditetsendringer fra investeringer		<u>(3 154)</u>	<u>-</u>
<b>Likvider tilført / brukt på finansiering</b>			
Innbetalinger av egenkapital	1	-	-
Konsernbidrag	1	-	-
Endring kassekreditt		-	(6 169)
Avdrag langsiktig gjeld		<u>-</u>	<u>-</u>
Netto likviditetsendring fra finansiering		<u>-</u>	<u>(6 169)</u>
Netto endring likvider i året		13 181	3 656
Likviditetsreserve 01.01.		<u>4 096</u>	<u>442</u>
Likviditetsreserve 31.12.		<u>17 277</u>	<u>4 096</u>
<b>Denne består av:</b>			
Bankinnskudd		17 276	4 096
Ubenyttet limit kassekreditt		-	-
Bundet bankinnskudd	3	<u>(358)</u>	<u>(365)</u>
Likviditetsreserve 31.12.		<u>16 918</u>	<u>3 731</u>
<b>Note 1:</b>			
Årets resultat	1	(2 873)	(1 529)
Gevinst solgte driftsmidler	2	(219)	-
Tilbakeføring avsetning til skatt		-	-
Endring pensjonsforpliktelse	6	-	(33)
Ordinære av- og nedskrivninger	2	<u>1 184</u>	<u>363</u>
Tilført fra årets virksomhet		<u>(1 909)</u>	<u>(1 199)</u>



Noter til regnskapet for 2016 Båtservice Mandal AS

## Regnskapsprinsipper

Årsregnskapet er satt opp i samsvar med regnskapsloven 1998 og god regnskapsskikk

### Salgsinntekter og anleggskontrakter

Inntekter ved salg av varer og tjenester vurderes til virkelig verdi av vederlaget, netto etter fradrag for merverdiavgift, returcr, rabatter og andre avslag. Salg av varer resultatføres når selskapet har levert sine produkter til kunden og det ikke er uoppfylte forpliktelser som kan påvirke kundens aksept av leveringen. Levering er ikke foruttatt for produktene er sendt til avtalt sted og risiko for tap og ukurans er overført til kunden. Avsetning til forventede garantiarbeider føres som kostnad og avsetning for forpliktelser. Tjenester inntektsføres i takt med utførelsen.

### Anleggskontrakter

Arbeid under utførelse knyttet til fastpriskontrakter med lang tilvirkningstid vurderes etter løpende avregnings metode. Fullførelsesgraden beregnes som påløpte kostnader i prosent av forventet totalkostnad. Totalkostnaden revurderes løpende. For prosjekter som antas å gi tap, kostnadsføres hele det beregnede tapet umiddelbart.

### Klassifisering og vurdering av balanseposter

Omlopsmidler og kortsiktig gjeld omfatter poster som forfaller til betaling innen ett år etter balansedagen, samt poster som knytter seg til varekretsløpet. Øvrige poster er klassifisert som anleggsmiddel/langsiktig gjeld. Omlopsmidler vurderes til laveste av anskaffelseskost og virkelig verdi. Kortsiktig gjeld balanseføres til nominelt beløp på etableringstidspunktet. Anleggsmidler vurderes til anskaffelseskost, men nedskrives til virkelig verdi dersom verdifallet ikke forventes å være forbigående. Langsiktig gjeld balanseføres til nominelt beløp på etableringstidspunktet.

### Fordringer

Kundefordringer og andre fordringer er oppført i balansen til pålydende etter fradrag for avsetning til forventet tap. Avsetning til tap gjøres på grunnlag av individuelle vurderinger av de enkelte fordringene. I tillegg gjøres det for øvrige kundefordringer en uspesifisert avsetning for å dekke antatt tap.

### Varebeholdninger

Lager av innkjøpte varer er verdsatt til laveste av anskaffelseskost etter FIFO-prinsippet og virkelig verdi. Egentilvirkede ferdigvarer og varer under tilvirkning er vurdert til full tilvirkningskost. Det foretas nedskriving for påregnelig ukurans.

### Valuta

Fordringer og gjeld i utenlandsk valuta, som ikke er sikret ved bruk av terminkontrakter, balanseføres til kursen ved regnskapsårets slutt. Kursgevinster og kurstap føres som finansposter, med unntak av gevinster og tap knyttet til varesalg og varekjøp i utenlandsk valuta, som føres som driftsinntekter og varekostnad.

#### Terminkontrakter

Selskapet bruker terminkontrakter på utenlandsk valuta for å sikre en framtidig vekslingskurs på eksisterende (balanseførte) fordringer/gjeld (verdisikring), eller på antatt framtidige inn-/utbetalinger i fremmed valuta (kontantstrømsikring). Regnskapsmessig er terminkontraktene ikke klassifisert som sikringsinstrumenter. Se for øvrig note 13.

### Finansiell risiko

#### Markedsrisiko

Selskapets finansielle risiko er først og fremst knyttet til valutavsvingninger. Ca 13 % av selskapets omsetning er eksport, det vesentligste av dette faktureres i Euro. Selskapets valutastrategi er at en normalt skal foreta valutasisikring ved prosjektets kontraktsinngåelse for å unngå risikoen for tap pga valutavsvingninger i kontraktsperioden.

#### Kreditrisiko

Selskapets lån er i norske kroner og selskapets politikk er at en løpende vurderer om en skal binde rentene på langsiktige lån. Selskapets kreditrisiko er begrenset da det normalt sørges for å ikke ha noen dominerende kunder uten at en på forhånd har ordnet med en form for betalingsgaranti eller at en har tilbakeholdsrett i produktet inntil fullt oppgjør har funnet sted.

#### Likviditetsrisiko

Selskapet har en stram likviditet på grunn av sen betaling fra enkelte kunder.



## Noter til regnskapet for 2016 Båtservice Mandal AS

### **Kortsiktige plasseringer**

Kortsiktige plasseringer (aksjer og andeler vurdert som omløpsmidler) vurderes til laveste av gjennomsnittlig anskaffelseskost og virkelig verdi på balansedagen. Mottatt utbytte og andre utdelinger fra selskapene inntektsføres som annen finansinntekt.

### **Varige driftsmidler**

Varige driftsmidler balanseføres og avskrives over driftsmidlets levetid dersom de har levetid over 3 år og har en kostpris som overstiger kr 15.000. Direkte vedlikehold av driftsmidler kostnadsføres løpende under driftskostnader, mens påkostninger eller forbedringer tillegges driftsmidlets kostpris og avskrives i takt med driftsmidlet. Alle leiekontrakter kostnadsføres som operasjonelle leiekontrakter.

### **Immaterielle eiendeler**

Utgifter til utvikling balanseføres i den grad det kan identifiseres en fremtidig økonomisk fordel knyttet til utvikling av en identifiserbar immateriell eiendel og utgiftene kan måles pålitelig. I motsatt fall kostnadsføres slike utgifter løpende. Balanseført utvikling avskrives lineært over økonomisk levetid.

### **Offentlige tilskudd**

Mottatte tilskudd nettoføres mot kostnaden/eiendelen det er ment å dekke.

### **Bruk av estimater**

Utarbeidelse av regnskap i samsvar med regnskapsloven krever bruk av estimater. Videre krever anvendelse av selskapets regnskapsprinsipper at ledelsen må utøve skjønn. Områder som i stor grad inneholder slike skjønnsmessige vurderinger, høy grad av kompleksitet, eller områder hvor forutsetninger og estimater er vesentlige for årsregnskapet, er prosjektvurderinger som beskrevet i note 12.

### **Skatt**

Skattkostnaden i resultatregnskapet omfatter både periodens betalbare skatt og endring i utsatt skatt. Utsatt skatt er beregnet med 24 % (i fjor: 25 %) på grunnlag av de midlertidige forskjeller som eksisterer mellom regnskapsmessige og skattemessige verdier, samt ligningsmessig underskudd til fremføring ved utgangen av regnskapsåret. Skatteøkende og skattereduserende midlertidige forskjeller som reverserer eller kan reversere i samme periode er utlignet og nettoført. Utsatt skatt på merverdier i forbindelse med oppkjøp av datterselskap blir ikke utlignet.

Skatt på avgitt konsernbidrag som er ført som økt kostpris på aksjer i andre selskaper, og skatt på mottatt konsernbidrag som er ført direkte mot egenkapitalen, er ført direkte mot skatt i balansen (føringen skjer mot betalbar skatt dersom konsernbidraget har hatt virkning på betalbar skatt og mot utsatt skatt dersom konsernbidraget har hatt virkning på utsatt skatt).

### **Pensjonsforpliktelser**

Selskapet er pliktig til å ha pensjonsordning etter lov om obligatorisk tjenestepensjon. Selskapets pensjonsordning tilfredsstiller kravene i denne lov. Ordningen ble etablert 01.07.2006. Selskapet har tegnet innskuddspensjon for alle sine ansatte.

### **Kontantstrømpoppstilling**

Kontantstrømpoppstillingen utarbeides etter den indirekte metoden. Kontanter og kontantekvivalenter omfatter kontanter, bankinnskudd and andre kortsiktige, likvide plasseringer som umiddelbart og med uvesentlig kursrisiko kan konverteres til kjente kontantbeløp og med gjenværende løpetid mindre enn tre måneder fra anskaffelsesdato.



Noter til regnskapet for 2016 Båtservice Mandal AS

## Note 1 Egenkapital

(Alle tall i 1000)

	Aksje- kapital	Annen innskutt EK	Annen egenkapital	Sum
<b>Egenkapital pr 01.01.</b>	15 000	-	-13 811	1 189
Mottatt konsernbidrag (etter skatt)	-	-	-	-
Ytet konsernbidrag (etter skatt)	-	-	-	-
Årets resultat	-	-	-2 875	-2 875
<b>Egenkapital pr 31.12.</b>	15 000	-	-16 686	-1 686

## Note 2 Varige driftsmidler

(Alle tall i 1000)

Varige driftsmidler	Maskiner og inventar	Forskning og utvikling
Anskaffelseskost pr 01.01.	9 155	-
Tilgang kjøpte driftsmidler	-	3 373
Avgang solgte driftsmidler	-890	-
Anskaffelseskost 31.12.	8 265	3 373
Akkumulerte avskrivninger 31.12.	-6 818	-851
<b>Bokført verdi pr. 31.12.</b>	<b>1 448</b>	<b>2 522</b>
Årets avskrivninger	332	851
Avskrivningsplan	10-20 %	4 år

Forskning og utvikling gjelder el drevne passasjerfartøy.

Økonomisk levetid er satt til 4 år basert på perioden man forventer å kunne utnytte dette i produksjon.

Tilskudd fra Skattefunn og Innovasjon Norge er trukket ifra i aktivert FoU med kr. 2 747 tusen.

## Leasing driftsmidler

Selskapet har inngått leasing og leiekontrakter for leie av driftsmidler med en samlet årlig leie på ca kr. 127 tusen. Gjenstående leietid er fra 6 til 21 mnd med en samlet resterende leie på ca kr 126 tusen.



## Noter til regnskapet for 2016 Båtservice Mandal AS

### Note 3 Fordringer og gjeld

(Alle tall i 1000)

	2016	2015
Fordringer med forfall senere enn ett år		
Andre langsiktige fordringer	13 802	13 802
<b>Sum</b>	<b>13 802</b>	<b>13 802</b>

I posten andre fordringer er medtatt fordring på Båtservice Iran med kr 13.802 tusen. Båtservice Iran er et datterselskap av Båtservice Mandal AS. Fordringen er ikke klassifisert under konsernmellomværende da selskapet er driftet av BM AS som en del av prosjektutvikling og sikring av fremtidige kontrakter. De overførte midler benyttes til å bygge opp en infrastruktur i Iran, slik at Båtservice Mandal i fremtiden kan bygge lokalt i Iran.

	2016	2015
Langsiktig gjeld med forfall senere enn 5 år		
Gjeld til kredittinstitusjoner	-	-
Annen langsiktig gjeld	-	-
<b>Sum</b>	<b>-</b>	<b>-</b>

### Pantstillelser

(Alle tall i 1000)

	2016	2015
Av selskapets gjeld er sikret ved pant	-	-

Selskapet har stillet som sikkerhet for egen, søsterselskap og morselskapets gjeld som beløper seg til totalt 242,05 mill.

Bokført verdi av eiendeler som er stillet som sikkerhet:	2016	2015
Kundefordringer	61 372	21 731
Varer	-	-
Maskiner, og utstyr	1 448	1 780
<b>Sum</b>	<b>62 821</b>	<b>23 511</b>

### Garantiansvar

Selskapet har pr 31.12.2015 løpende garantiforpliktelse for 1,2 mill.

Garantiene er knyttet til igangværende og fullførte prosjekter. Selskapet har videretransportert disse garantier til bank.

### Bundne bankinnskudd

(Alle tall i 1000)

	2016	2015
I posten bankinnskudd inngår bundne bankinnskudd med	358	365



Noter til regnskapet for 2016 Båtservice Mandal AS

## Note 4 Mellomværende med selskap i samme konsern

(Alle tall i 1000)

	Båtservice- Contracting AS		Båtservice- Offshore/Verft AS		Båtservice- Holding AS		RA Group AS		RA Solutions AS	
	2016	2015	2016	2015	2016	2015	2016	2015	2016	2015
<b>Fordringer</b>										
Lån til foretak i samme konsern	115	-	-	-	-	-	-	-	-	-
Kundefordringer	117	-	4 205	4 201	-	-	1 215	900	433	359
<b>Sum</b>	<b>232</b>	<b>-</b>	<b>4 205</b>	<b>4 201</b>	<b>-</b>	<b>-</b>	<b>1 215</b>	<b>900</b>	<b>433</b>	<b>359</b>
<b>Gjeld</b>										
Lån	-	-	-	-	-	-	-	-	-	-
Leverandørgjeld	-	314	520	270	-	-	-	-	-	-
Annens kortsiktig gjeld	-	274	2 989	3 237	29 501	26 922	-	-	-	-
<b>Sum</b>	<b>-</b>	<b>588</b>	<b>3 509</b>	<b>3 507</b>	<b>29 501</b>	<b>26 922</b>	<b>-</b>	<b>-</b>	<b>-</b>	<b>-</b>

	RA Technology AS		Ryfylke Aluminium AS		Ceteq Engineering		Gismerøya Eiendom AS		Skogsøy Båt AS	
	2016	2015	2016	2015	2016	2015	2016	2015	2016	2015
<b>Fordringer</b>										
Lån til foretak i samme konsern	-	-	-	-	-	-	-	-	-	-
Kundefordringer	228	63	-	-	-	-	14	-	538	28
<b>Sum</b>	<b>228</b>	<b>63</b>	<b>-</b>	<b>-</b>	<b>-</b>	<b>-</b>	<b>14</b>	<b>-</b>	<b>538</b>	<b>28</b>
<b>Gjeld</b>										
Lån	-	-	-	-	-	-	-	-	-	-
Leverandørgjeld	-	-	-	-	2	1	1 500	750	331	278
Annens kortsiktig gjeld	-	-	-	-	3 709	3 709	8 376	8 747	-	-
<b>Sum</b>	<b>-</b>	<b>-</b>	<b>-</b>	<b>-</b>	<b>3 711</b>	<b>3 710</b>	<b>9 876</b>	<b>9 497</b>	<b>331</b>	<b>278</b>

	Firstline AS		Båtservice ITC AS		Diesel Service AS		Båtservice Tyrkia	
	2016	2015	2016	2015	2016	2015	2016	2015
<b>Fordringer</b>								
Lån til foretak i samme konsern	-	-	-	-	-	-	120 964	29 240
Kundefordringer	-	-	19	-	-	-	-	-
<b>Sum</b>	<b>-</b>	<b>-</b>	<b>19</b>	<b>-</b>	<b>-</b>	<b>-</b>	<b>120 964</b>	<b>29 240</b>
<b>Gjeld</b>								
Lån	-	-	-	-	-	-	-	-
Leverandørgjeld	-	-	152	-	-	-	-	-
Annens kortsiktig gjeld	-	-	-	-	-	-	-	-
<b>Sum</b>	<b>-</b>	<b>-</b>	<b>152</b>	<b>-</b>	<b>-</b>	<b>-</b>	<b>-</b>	<b>-</b>

## Note 5 Aksjekapital og aksjonærinformasjon

Aksjekapitalen består av:

	Antall	Pålydende	Bokført
Aksjer	15 000	1 000	15 000 000

Samtlige aksjer i selskapet eies av Båtservice Holding AS. Alle aksjer gir samme rett i selskapet. Daglig leder og flere av styremedlemmene har indirekte eierskap i selskapet gjennom morselskapet.

Båtservice Mandal AS inngår i konsernregnskapet til Båtservice Holding AS, som holder til i Mandal.



Noter til regnskapet for 2016 Båtservice Mandal as

## Note 6 Pensjoner

(Alle tall i 1000)

Selskapets pensjonsforpliktelse finansieres gjennom NHO/LO avtalefestet pensjonsordning. Forpliktelsen omfatter 25 personer. Ordningene gir rett til definerte fremtidige ytelser. Disse er i hovedsak avhengig av antall opptjeningsår, lønnsnivå ved oppnådd pensjonsalder og størrelsen på ytelsene fra folketrygden.

Selskapet har avtalefestet førtidspensjonsordning (AFP). Den nye AFP-ordningen, som gjelder fra og med 1. januar 2011 er å anse som en ytelsebasert flerforetaksordning, men regnskapsføres som en innskuddsordning frem til det foreligger pålitelig og tilstrekkelig informasjon slik at konsernet kan regnskapsføre sin proporsjonale andel av pensjonskostnad, pensjonsforpliktelse og pensjonsmidler i ordningen. Selskapets forpliktelser er dermed ikke balanseført som gjeld.

AFP-forpliktelsen etter den gamle ordningen var balanseført som gjeld, og er inntektsført i 2010, med unntak for den forpliktelsen som knytter seg til tidligere ansatte som nå er pensjonister i denne ordningen.

	2016	2015
<i>Netto pensjonsforpliktelse</i>	0	0



## Noter til regnskapet for 2016 Båtservice Mandal AS

### Note 7 Skatt

(Alle tall i 1000)

Årets skattekostnad fordeler seg på:	2016	2015
Betalbar skatt	-	-
Skatt på konsernbidrag	-	-
Endring i utsatt skatt	-	-
<b>Sum skattekostnad</b>	<b>-</b>	<b>-</b>

### Beregning av årets skattegrunnlag:

Resultat før skattekostnad	(2 875)	(1 529)
Permanente forskjeller *)	(1 434)	(641)
Konsernbidrag	-	-
Endring i midlertidige forskjeller	902	(6 136)
Underskudd til fremføring	-	-
<b>Årets skattegrunnlag</b>	<b>(3 407)</b>	<b>(8 307)</b>

\*) Inkluderer skatteFUNN med TNOK 1 432 i 2016 og TNOK 670 i 2015, se note 15

### Oversikt over midlertidige forskjeller:

Fordringer	-	-
Prosjektreserve	11 500	10 400
Driftsmidler	(358)	644
Avsetning etter god regnskapsskikk	(1 500)	(500)
Finansielle instrumenter	-	-
Pensjoner	-	-
Dagbøter	-	-
Gevinst- og tapskonto	-	-
Underskudd til fremføring	(35 421)	(32 014)
Forskjeller som ikke kan utlignes	-	-
<b>Sum</b>	<b>(25 779)</b>	<b>(21 470)</b>
24 / 25 % utsatt skatt	-	-
Utsatt skatt medtatt i regnskapet	-	-
24 / 25 % utsatt skattefordel	6 187	5 367
Utsatt skattefordel medtatt i regnskapet	-	-

Utsatt skattefordel er av hensyn til forsiktighetsprinsippet ikke oppført som eiendel i balansen da det er knyttet usikkerhet omkring den fremtidige utnyttelsen av denne.



## Noter til regnskapet for 2016 Båtservice Mandal AS

### Note 8 Lønnskostnader, antall ansatte, godtgjørelser, lån til ansatte mm.

(Alle tall i 1000)

#### Båtservice Mandal AS

Lønnskostnader	2016	2015
Lønninger	4 209	6 313
Arbeidsgiveravgift	951	1 003
Pensjonskostnader	182	147
Andre ytelser	683	-153
<b>Sum</b>	<b>6 026</b>	<b>7 311</b>
Antall ansatte	13	14
Antall årsverk	9	10
	Daglig leder	
Lønn	986	
Pensjon	0	
Andre ytelser	8	

Styrehonorar for kr 2016 utgjorde kr 0 tusen.

#### Revisor

Kostnadsført honorar til revisor	2016	2015
Lovpålagt revisjon (inkludert regnskapsteknisk bistand)	69	79
Andre attestasjoner	19	0
Skatterådgivning (inkludert bistand ifm ligningspapirer)	7	33
Andre tjenester utenfor revisjon	0	27
<b>Sum honorar til revisor eks mva</b>	<b>94</b>	<b>138</b>

### Note 9 Salgsinntekter

(Alle tall i 1000)

	2016	2015
Pr. Virksomhetsområde		
Nybygg	189 989	8 577
Reparasjon, ombyggn. mv	6 664	5 909
<b>Sum</b>	<b>196 653</b>	<b>14 486</b>
Geografisk fordeling		
Norge	4 951	5 909
Sverige	0	0
Andre land	191 702	8 577
<b>Sum</b>	<b>196 653</b>	<b>14 486</b>



Noter til regnskapet for 2016 Båtservice Mandal AS

## Note 10 Poster som er slått sammen i regnskapet

(Alle tall i 1000)

<b>Finansinntekter</b>	<b>2016</b>	<b>2015</b>
Renteinntekt fra foretak i samme konsern	-	-
Annen renteinntekt	54	43
Valutaterminkontrakter	-	-
Annen finansinntekt (agio)	1 114	388
<b>Sum finansinntekter</b>	<b>1 168</b>	<b>430</b>

<b>Finanskostnader</b>	<b>2016</b>	<b>2015</b>
Rentekostnader fra foretak i samme konsern	-	-
Annen rentekostnad	149	99
Valutaterminkontrakter	-	-
Annen finanskostnad (agio)	54	18
<b>Sum finanskostnader</b>	<b>203</b>	<b>117</b>

<b>Kundefordringer</b>	<b>2016</b>	<b>2015</b>
Kundefordringer til pålydende	496	1 024
Igangværende arbeider, jf note 12	19 866	20 707
Deikrederavsetning	0	0
<b>Sum kundefordringer</b>	<b>20 362</b>	<b>21 731</b>

<b>Andre fordringer</b>	<b>2016</b>	<b>2015</b>
Forskudd til leverandører	2 877	4 255
Andre fordringer	4 837	2 799
<b>Sum andre fordringer</b>	<b>7 714</b>	<b>7 054</b>

<b>Annen kortsiktig gjeld</b>	<b>2016</b>	<b>2015</b>
Gjeld til tilknyttet selskap, JV Miko Båtservice AS	129	133
Forskudd fra kunder	1 621	30 602
Skyldig lønn og feriepenger	1 268	829
Avsetning for forpliktelser, jf note 11	0	0
Annen kortsiktig gjeld	175 394	549
<b>Sum annen kortsiktig gjeld</b>	<b>178 411</b>	<b>32 113</b>



Noter til regnskapet for 2016 Båtservice Mandal AS

## Note 11 Betingede forpliktelser

Det har vært en sak med en av leverandørene hvor det er inngått et forlik hvor Båtservice Mandal AS skal betale et endelig beløp som oppgjør for tvisten. Beløpet er avsatt i regnskapet for 2016. I tillegg er det avsatt for en tvist med en kunde der utfallet ikke er endelig fastsatt pr 31.12.2016.

## Note 12 Anleggskontrakter

(tall i 1 000 000)

Selskapet har igangværende prosjekter med fullføringsgrad på 80-100 % pr 31.12.2016.

	2016	2015
Bokført varer i arbeid	60,9	20,7
Selskapet har resultatført dekningsbidrag på	23,6	22,5



Noter til regnskapet for 2016 Båtservice Mandal AS

## Note 13 Valutaterminkontrakter

Selskapet har resultatført virkelig verdi av sine valutaterminkontrakter.

Båtservice Mandal AS har en betydelig andel av sine salgsinntekter i euro.

Selskapet har inngått terminkontrakter for å sikre forutsigbarhet i kontantstrømmen i utenlandsk valuta.

Selskapet har ingen valutaterminkontrakter pr 31.12.2016.

## Note 14 Nærstående parter

(tall i 1 000 000)

	2016	2015
Selskapet har leid ut tjenester til morselskapet Båtservice Holding AS:	0	0

Båtservice Holding AS har inngått kontrakt med kunde. Båtservice Mandal har resultatansvar.

Salg til øvrige konsernselskaper er 2,3 mill.

Kjøp fra øvrige konsernselskaper er 1,0 mill.

Tjenestene er fakturert iht ordinære kontraktsbetingelser mellom uavhengige parter.

## Note 15 Offentlige tilskudd

Selskapet har fått innvilget søknad om midler fra SkatteFUNN og Innovasjon Norge for et FoU prosjekt i perioden 2015-2017.

Bokført beløp knyttet til SkatteFUNN i 2016 er TNOK 1 432 (2015: TNOK 670).

Bokført beløp knyttet til Innovasjon Norge i 2016 er TNOK 1 315 (2015: TNOK 0).

Beløpene er ført som en fordring og som redusert verdi av aktivert balanseført FoU fom. 2016 (i 2015 ble dette ført som reduksjon av lønnskostnader og andre driftskostnader, da FoU kostnadene da ble kostnadsført).



Til generalforsamlingen i Båtservice Mandal AS

## *Uavhengig revisors beretning*

### *Uttalelse om revisjonen av årsregnskapet*

#### *Konklusjon*

Vi har revidert Båtservice Mandal AS' årsregnskap som viser et underskudd på kr 2 873 000. Årsregnskapet består av balanse per 31. desember 2016, resultatregnskap og kontantstrømoppstilling for regnskapsåret avsluttet per denne datoen og noter til årsregnskapet, herunder et sammendrag av viktige regnskapsprinsipper.

Etter vår mening er det medfølgende årsregnskapet avgitt i samsvar med lov og forskrifter og gir et rettviseende bilde av selskapets finansielle stilling per 31. desember 2016, og av dets resultater og kontantstrømmer for regnskapsåret avsluttet per denne datoen i samsvar med regnskapslovens regler og god regnskapsskikk i Norge.

#### *Grunnlag for konklusjonen*

Vi har gjennomført revisjonen i samsvar med lov, forskrift og god revisjonsskikk i Norge, herunder de internasjonale revisjonsstandardene International Standards on Auditing (ISA-ene). Våre oppgaver og plikter i henhold til disse standardene er beskrevet i Revisors oppgaver og plikter ved revisjon av årsregnskapet. Vi er uavhengige av selskapet slik det kreves i lov og forskrift, og har overholdt våre øvrige etiske forpliktelser i samsvar med disse kravene. Etter vår oppfatning er innhentet revisjonsbevis tilstrekkelig og hensiktsmessig som grunnlag for vår konklusjon.

#### *Øvrig informasjon*

Ledelsen er ansvarlig for øvrig informasjon. Øvrig informasjon består av årsberetningen, men inkluderer ikke årsregnskapet og revisjonsberetningen.

Vår uttalelse om revisjonen av årsregnskapet dekker ikke øvrig informasjon, og vi attesterer ikke den øvrige informasjonen.

I forbindelse med revisjonen av årsregnskapet er det vår oppgave å lese øvrig informasjon med det formål å vurdere hvorvidt det foreligger vesentlig inkonsistens mellom øvrig informasjon og årsregnskapet, kunnskap vi har opparbeidet oss under revisjonen, eller hvorvidt den tilsynelatende inneholder vesentlig feilinformasjon.

Dersom vi konkluderer med at den øvrige informasjonen inneholder vesentlig feilinformasjon er vi pålagt å rapportere det. Vi har ingenting å rapportere i så henseende.

#### *Styrets og daglig leders ansvar for årsregnskapet*

Styret og daglig leder (ledelsen) er ansvarlig for å utarbeide årsregnskapet i samsvar med lov og forskrifter, herunder for at det gir et rettviseende bilde i samsvar med regnskapslovens regler og god regnskapsskikk i Norge. Ledelsen er også ansvarlig for slik intern kontroll som den finner nødvendig

*PricewaterhouseCoopers AS, Gismerøyveien 89, NO-4515 Mandal*

*T: 02316, org.no.: 987 009 713 MVA, [www.pwc.no](http://www.pwc.no)*

*Statsautoriserte revisorer, medlemmer av Den norske Revisorforening og autorisert regnskapsførerselskap*



Uavhengig revisors beretning - Båtservice Mandal AS

for å kunne utarbeide et årsregnskap som ikke inneholder vesentlig feilinformasjon, verken som følge av misligheter eller feil.

Ved utarbeidelsen av årsregnskapet må ledelsen ta standpunkt til selskapets evne til fortsatt drift og opplyse om forhold av betydning for fortsatt drift. Forutsetningen om fortsatt drift skal legges til grunn for årsregnskapet så lenge det ikke er sannsynlig at virksomheten vil bli avvirket.

### *Revisors oppgaver og plikter ved revisjonen av årsregnskapet*

Vårt mål med revisjonen er å oppnå betryggende sikkerhet for at årsregnskapet som helhet ikke inneholder vesentlig feilinformasjon, verken som følge av misligheter eller utilsiktede feil, og å avgi en revisjonsberetning som inneholder vår konklusjon. Betryggende sikkerhet er en høy grad av sikkerhet, men ingen garanti for at en revisjon utført i samsvar med lov, forskrift og god revisjonsskikk i Norge, herunder ISA-ene, alltid vil avdekke vesentlig feilinformasjon som eksisterer. Feilinformasjon kan oppstå som følge av misligheter eller utilsiktede feil. Feilinformasjon blir vurdert som vesentlig dersom den enkeltvis eller samlet med rimelighet kan forventes å påvirke økonomiske beslutninger som brukerne foretar basert på årsregnskapet.

Som del av en revisjon i samsvar med lov, forskrift og god revisjonsskikk i Norge, herunder ISA-ene, utøver vi profesjonelt skjønn og utviser profesjonell skepsis gjennom hele revisjonen. I tillegg:

- identifiserer og anslår vi risikoen for vesentlig feilinformasjon i regnskapet, enten det skyldes misligheter eller utilsiktede feil. Vi utformer og gjennomfører revisjonshandlinger for å håndtere slike risikoer, og innhenter revisjonsbevis som er tilstrekkelig og hensiktsmessig som grunnlag for vår konklusjon. Risikoen for at vesentlig feilinformasjon som følge av misligheter ikke blir avdekket, er høyere enn for feilinformasjon som skyldes utilsiktede feil, siden misligheter kan innebære samarbeid, forfalskning, bevisste utelatelser, uriktige fremstillinger eller overstyring av intern kontroll.
- opparbeider vi oss en forståelse av den interne kontroll som er relevant for revisjonen, for å utforme revisjonshandlinger som er hensiktsmessige etter omstendighetene, men ikke for å gi uttrykk for en mening om effektiviteten av selskapets interne kontroll.
- evaluerer vi om de anvendte regnskapsprinsippene er hensiktsmessige og om regnskapsestimatene og tilhørende noteopplysninger utarbeidet av ledelsen er rimelige.
- konkluderer vi på hensiktsmessigheten av ledelsens bruk av fortsatt drift-forutsetningen ved avleggelsen av regnskapet, basert på innhentede revisjonsbevis, og hvorvidt det foreligger vesentlig usikkerhet knyttet til hendelser eller forhold som kan skape tvil av betydning om selskapets evne til fortsatt drift. Dersom vi konkluderer med at det eksisterer vesentlig usikkerhet, kreves det at vi i revisjonsberetningen henleder oppmerksomheten på tilleggsopplysningene i regnskapet, eller, dersom slike tilleggsopplysninger ikke er tilstrekkelige, at vi modifiserer vår konklusjon om årsregnskapet og årsberetningen. Våre konklusjoner er basert på revisjonsbevis innhentet inntil datoen for revisjonsberetningen. Etterfølgende hendelser eller forhold kan imidlertid medføre at selskapet ikke fortsetter driften.
- evaluerer vi den samlede presentasjonen, strukturen og innholdet, inkludert tilleggsopplysningene, og hvorvidt årsregnskapet representerer de underliggende transaksjonene og hendelsene på en måte som gir et rettviseende bilde.

(2)



Uavhengig revisors beretning - Båtservice Mandal AS

Vi kommuniserer med styret blant annet om det planlagte omfanget av revisjonen og til hvilken tid revisjonsarbeidet skal utføres. Vi utveksler også informasjon om forhold av betydning som vi har avdekket i løpet av revisjonen, herunder om eventuelle svakheter av betydning i den interne kontrollen.

## *Uttalelse om øvrige lovmessige krav*

### *Konklusjon om årsberetningen*

Basert på vår revisjon av årsregnskapet som beskrevet ovenfor, mener vi at opplysningene i årsberetningen om årsregnskapet, forutsetningen om fortsatt drift og forslaget til dekning av tap er konsistente med årsregnskapet og i samsvar med lov og forskrifter.

### *Konklusjon om registrering og dokumentasjon*

Basert på vår revisjon av årsregnskapet som beskrevet ovenfor, og kontrollhandlinger vi har funnet nødvendig i henhold til internasjonal standard for attestasjonsoppdrag (ISAE) 3000 «Attestasjonsoppdrag som ikke er revisjon eller forenklet revisorkontroll av historisk finansiell informasjon», mener vi at ledelsen har oppfylt sin plikt til å sørge for ordentlig og oversiktlig registrering og dokumentasjon av selskapets regnskapsopplysninger i samsvar med lov og god bokføringskikk i Norge.

### *Andre forhold*

Denne beretning erstatter tidligere avgitt beretning, datert 30. juni 2017, som ble avgitt ved utløpet av lovens frist for avholdelse av generalforsamling. Fullstendig årsregnskap og årsberetning var på dette tidspunkt ikke avgitt av styret og daglig leder.

Mandal 17. juli 2017  
**PricewaterhouseCoopers AS**

  
Jan Roar Haukås  
Statsautorisert revisor