



## ÅRSREGNSKAPET FOR REGNSKAPSÅRET 2023 - GENERELL INFORMASJON

### Enheten

Organisasjonsnummer: 923 399 623  
Organisasjonsform: Aksjeselskap  
Foretaksnavn: VIKEN LÅS OG SIKKERHET AS  
Forretningsadresse: Hamborggata 21  
3018 DRAMMEN

### Regnskapsår

Årsregnskapets periode: 01.01.2023 - 31.12.2023

### Konsern

Morselskap i konsern: Nei

### Regnskapsregler

Regler for små foretak benyttet: Ja  
Benyttet ved utarbeidelsen av årsregnskapet til selskapet: Regnskapslovens alminnelige regler

### Årsregnskapet fastsatt av kompetent organ

Bekreftet av representant for selskapet: Glenn Eivind Elton  
Dato for fastsettelse av årsregnskapet: 11.04.2024

### Grunnlag for avgivelse

År 2023: Årsregnskapet er elektronisk innlevert  
År 2022: Tall er hentet fra elektronisk innlevert årsregnskap fra 2023

*Det er ikke krav til at årsregnskapet m.v. som sendes til Regnskapsregisteret er undertegnet. Kontrollen på at dette er utført ligger hos revisor/enhetens øverste organ. Sikkerheten ivaretas ved at innsender har rolle/rettighet for innsending av årsregnskapet via Altinn, og ved at det bekreftes at årsregnskapet er fastsatt av kompetent organ.*

Brønnøysundregistrene, 26.03.2025



## Resultatregnskap

Beløp i: NOK	Note	2023	2022
<b>RESULTATREGNSKAP</b>			
<b>Inntekter</b>			
Salgsinntekt		35 373 432	29 321 393
Annen driftsinntekt		254 256	
<b>Sum inntekter</b>		<b>35 627 688</b>	<b>29 321 393</b>
<b>Kostnader</b>			
Varekostnad		18 056 463	15 805 565
Lønnskostnad	1	10 118 908	8 018 747
Avskrivning av driftsmidler og immaterielle eiendeler	2	638 271	127 982
Annen driftskostnad		4 260 692	3 380 697
<b>Sum kostnader</b>		<b>33 074 334</b>	<b>27 332 992</b>
<b>Driftsresultat</b>		<b>2 553 354</b>	<b>1 988 401</b>
<b>Finansinntekter og finanskostnader</b>			
Annen renteinntekt		18 811	1 415
Annen finansinntekt		111	
<b>Sum finansinntekter</b>		<b>18 922</b>	<b>1 415</b>
Annen rentekostnad		90 382	17 448
Annen finanskostnad			13 372
<b>Sum finanskostnader</b>		<b>90 382</b>	<b>30 820</b>
<b>Netto finans</b>		<b>-71 460</b>	<b>-29 406</b>
<b>Ordinært resultat før skattekostnad</b>		<b>2 481 893</b>	<b>1 958 996</b>
Skattekostnad på resultat	3	546 257	403 897
<b>Ordinært resultat etter skattekostnad</b>		<b>1 935 636</b>	<b>1 555 099</b>
<b>Årsresultat</b>	4	<b>1 935 636</b>	<b>1 555 099</b>
<b>Årsresultat etter minoritetsinteresser</b>		<b>1 935 636</b>	<b>1 555 099</b>
<b>Totalresultat</b>		<b>1 935 636</b>	<b>1 555 099</b>



## Resultatregnskap

<b>Beløp i: NOK</b>	<b>Note</b>	<b>2023</b>	<b>2022</b>
<b>Overføringer og disponeringer</b>			
Avsatt til annen egenkapital		1 935 636	1 555 099
<b>Sum overføringer og disponeringer</b>		<b>1 935 636</b>	<b>1 555 099</b>



## Balanse

Beløp i: NOK	Note	2023	2022
<b>BALANSE - EIENDELER</b>			
<b>Anleggsmidler</b>			
<b>Immaterielle eiendeler</b>			
Utsatt skattefordel	3		
<b>Varige driftsmidler</b>			
Tomter, bygninger o.a. fast eiendom	2		
Maskiner og anlegg	2		
Skip og flytende installasjoner	2		
Driftsløsøre, inventar o.a. utstyr	2	2 004 898	2 071 291
<b>Sum varige driftsmidler</b>	2	<b>2 004 898</b>	<b>2 071 291</b>
<b>Finansielle anleggsmidler</b>			
Andre langsiktige fordringer		353 522	179 595
<b>Sum finansielle anleggsmidler</b>		<b>353 522</b>	<b>179 595</b>
<b>Sum anleggsmidler</b>		<b>2 358 420</b>	<b>2 250 887</b>
<b>Omløpsmidler</b>			
<b>Varer</b>			
<b>Sum varer</b>		<b>2 001 984</b>	<b>1 938 954</b>
<b>Fordringer</b>			
Kundefordringer		4 660 058	6 351 534
Andre kortsiktige fordringer		308 044	222 389
<b>Sum fordringer</b>		<b>4 968 103</b>	<b>6 573 923</b>
<b>Bankinnskudd, kontanter og lignende</b>			
Bankinnskudd, kontanter o.l.	5	6 547 304	3 228 741
<b>Sum bankinnskudd, kontanter og lignende</b>		<b>6 547 304</b>	<b>3 228 741</b>
<b>Sum omløpsmidler</b>		<b>13 517 391</b>	<b>11 741 618</b>
<b>SUM EIENDELER</b>		<b>15 875 811</b>	<b>13 992 505</b>



### Balanse

Beløp i: NOK	Note	2023	2022
<b>BALANSE - EGENKAPITAL OG GJELD</b>			
<b>Egenkapital</b>			
<b>Innskutt egenkapital</b>			
Aksjekapital		30 000	30 000
<b>Sum innskutt egenkapital</b>		<b>30 000</b>	<b>30 000</b>
<b>Opptjent egenkapital</b>			
Annen egenkapital		5 026 852	3 091 215
<b>Sum opptjent egenkapital</b>		<b>5 026 852</b>	<b>3 091 215</b>
<b>Sum egenkapital</b>	4	<b>5 056 852</b>	<b>3 121 215</b>
<b>Gjeld</b>			
<b>Langsiktig gjeld</b>			
Utsatt skatt	3	52 269	38 237
<b>Sum avsetninger for forpliktelser</b>		<b>52 269</b>	<b>38 237</b>
<b>Annen langsiktig gjeld</b>			
Gjeld til kredittinstitusjoner		1 470 748	2 008 207
<b>Sum annen langsiktig gjeld</b>		<b>1 470 748</b>	<b>2 008 207</b>
<b>Sum langsiktig gjeld</b>		<b>1 523 017</b>	<b>2 046 444</b>
<b>Kortsiktig gjeld</b>			
Leverandørgjeld		3 829 328	3 179 387
Betalbar skatt	3	532 225	365 660
Skyldig offentlige avgifter		1 789 262	1 758 401
Annen kortsiktig gjeld		3 145 127	3 521 397
<b>Sum kortsiktig gjeld</b>		<b>9 295 943</b>	<b>8 824 845</b>
<b>Sum gjeld</b>		<b>10 818 960</b>	<b>10 871 290</b>
<b>SUM EGENKAPITAL OG GJELD</b>		<b>15 875 811</b>	<b>13 992 505</b>



## Brønnøysundregistrene

### ÅRSREGNSKAP FOR REGNSKAPSÅRET 2023 - GENERELL INFORMASJON

Journalnummer: 2024 358209

#### Enheten

Organisasjonsnummer: 923 399 623  
Organisasjonsform: Aksjeselskap  
Foretaksnavn: VIKEN LÅS OG SIKKERHET AS  
Forretningsadresse: Hamborggata 21  
3018 DRAMMEN

#### Regnskapsår

Årsregnskapets periode: 01.01.2023 - 31.12.2023

#### Konsern

Morselskap i konsern: Nei

#### Regnskapsregler

Regler for små foretak benyttet: Ja  
Benyttet ved utarbeidelsen av  
årsregnskapet til selskapet: Regnskapslovens alminnelige regler

#### Årsregnskapet fastsatt av kompetent organ

Bekreftet av representant for selskapet: Glenn Eivind Elton  
Dato for fastsettelse av årsregnskapet: 11.04.2024

#### Revisjon

Ekstern autorisert regnskapsfører har i løpet av regnskapsåret bistått ved den løpende regnskapsføringen eller utført andre tjenester for selskapet enn å utarbeide årsregnskapet: Ja

#### Grunnlag for avgivelse

År 2023: Årsregnskap er elektronisk innlevert.  
År 2022: Tall er hentet fra elektronisk innlevert årsregnskap fra 2023.

*Det er ikke krav til at årsregnskapet m.v. som sendes til Regnskapsregisteret er undertegnet. Kontrollen på at dette er utført ligger hos revisor/enhetens øverste organ. Sikkerheten ivaretas ved at innsender har rolle/rettighet for innsending av årsregnskapet via Altinn, og ved at det bekreftes at årsregnskapet er fastsatt av kompetent organ.*

Brønnøysundregistrene, 29.04.2024



Organisasjonsnr: 923 399 623  
VIKEN LÅS OG SIKKERHET AS

## RESULTATREGNSKAP

<b>Beløp i: NOK</b>	<b>Note</b>	<b>2023</b>	<b>2022</b>
<b>RESULTATREGNSKAP</b>			
<b>Inntekter</b>			
Salgsinntekt		35 373 432	29 321 393
Annen driftsinntekt		254 256	
<b>Sum inntekter</b>		<b>35 627 688</b>	<b>29 321 393</b>
<b>Kostnader</b>			
Varekostnad		18 056 463	15 805 565
Lønnskostnad	1	10 118 908	8 018 747
Avskrivning av driftsmidler og immaterielle eiendeler	2	638 271	127 982
Annen driftskostnad		4 260 692	3 380 697
<b>Sum kostnader</b>		<b>33 074 334</b>	<b>27 332 992</b>
<b>Driftsresultat</b>		<b>2 553 354</b>	<b>1 988 401</b>
<b>Finansinntekter og finanskostnader</b>			
Annen renteinntekt		18 811	1 415
Annen finansinntekt		111	
<b>Sum finansinntekter</b>		<b>18 922</b>	<b>1 415</b>
Annen rentekostnad		90 382	17 448
Annen finanskostnad			13 372
<b>Sum finanskostnader</b>		<b>90 382</b>	<b>30 820</b>
<b>Netto finans</b>		<b>-71 460</b>	<b>-29 406</b>
<b>Ordinært resultat før skattekostnad</b>			
Skattekostnad på resultat	3	546 257	403 897
<b>Ordinært resultat etter skattekostnad</b>		<b>1 935 636</b>	<b>1 555 099</b>
<b>Årsresultat</b>	4	<b>1 935 636</b>	<b>1 555 099</b>
<b>Årsresultat etter minoritetsinteresser</b>		<b>1 935 636</b>	<b>1 555 099</b>
<b>Totalresultat</b>		<b>1 935 636</b>	<b>1 555 099</b>
<b>Overføringer og disponeringer</b>			
Avsatt til annen egenkapital		1 935 636	1 555 099
<b>Sum overføringer og disponeringer</b>		<b>1 935 636</b>	<b>1 555 099</b>



Organisasjonsnr: 923 399 623  
VIKEN LÅS OG SIKKERHET AS

## BALANSE

Beløp i: NOK	Note	2023	2022
<b>BALANSE - EIENDELER</b>			
<b>Anleggsmidler</b>			
<b>Immaterielle eiendeler</b>			
Utsatt skattefordel	3		
<b>Varige driftsmidler</b>			
Tomter, bygninger o.a. fast eiendom	2		
Maskiner og anlegg	2		
Skip og flytende installasjoner	2		
Driftsløsøre, inventar o. a. utstyr	2	2 004 898	2 071 291
<b>Sum varige driftsmidler</b>	<b>2</b>	<b>2 004 898</b>	<b>2 071 291</b>
<b>Finansielle anleggsmidler</b>			
Andre langsiktige fordringer		353 522	179 595
<b>Sum finansielle anleggsmidler</b>		<b>353 522</b>	<b>179 595</b>
<b>Sum anleggsmidler</b>		<b>2 358 420</b>	<b>2 250 887</b>
<b>Omløpsmidler</b>			
<b>Varer</b>			
Sum varer		2 001 984	1 938 954
<b>Fordringer</b>			
Kundefordringer		4 660 058	6 351 534
Andre kortsiktige fordringer		308 044	222 389
<b>Sum fordringer</b>		<b>4 968 103</b>	<b>6 573 923</b>
<b>Bankinnskudd, kontanter og lignende</b>			
Bankinnskudd, kontanter o. l.	5	6 547 304	3 228 741
<b>Sum bankinnskudd, kontanter og lignende</b>		<b>6 547 304</b>	<b>3 228 741</b>
<b>Sum omløpsmidler</b>		<b>13 517 391</b>	<b>11 741 618</b>
<b>SUM EIENDELER</b>		<b>15 875 811</b>	<b>13 992 505</b>

## BALANSE - EGENKAPITAL OG GJELD

### Egenkapital



<b>Innskutt egenkapital</b>			
Aksjekapital		30 000	30 000
<b>Sum innskutt egenkapital</b>		<b>30 000</b>	<b>30 000</b>
<b>Opptjent egenkapital</b>			
Annen egenkapital		5 026 852	3 091 215
<b>Sum opptjent egenkapital</b>		<b>5 026 852</b>	<b>3 091 215</b>
<b>Sum egenkapital</b>	<b>4</b>	<b>5 056 852</b>	<b>3 121 215</b>
<b>Gjeld</b>			
<b>Langsiktig gjeld</b>			
Utsatt skatt	3	52 269	38 237
<b>Sum avsetninger for forpliktelseser</b>		<b>52 269</b>	<b>38 237</b>
<b>Annen langsiktig gjeld</b>			
Gjeld til kredittinstitusjoner		1 470 748	2 008 207
<b>Sum annen langsiktig gjeld</b>		<b>1 470 748</b>	<b>2 008 207</b>
<b>Sum langsiktig gjeld</b>		<b>1 523 017</b>	<b>2 046 444</b>
<b>Kortsiktig gjeld</b>			
Leverandørgjeld		3 829 328	3 179 387
Betalbar skatt	3	532 225	365 660
Skyldig offentlige avgifter		1 789 262	1 758 401
Annen kortsiktig gjeld		3 145 127	3 521 397
<b>Sum kortsiktig gjeld</b>		<b>9 295 943</b>	<b>8 824 845</b>
<b>Sum gjeld</b>		<b>10 818 960</b>	<b>10 871 290</b>
<b>SUM EGENKAPITAL OG GJELD</b>		<b>15 875 811</b>	<b>13 992 505</b>



Organisasjonsnr: 923 399 623  
VIKEN LÅS OG SIKKERHET AS

NOTEOPPLYSNINGER - SELSKAP - alle poster oppgitt i hele tall

## Note

Antall årsverk i regnskapsåret  
11.00

Sum Beløp

Balanseført verdi 31.12. Varige driftsmidler Immaterielle eiend.

## Konsernregnskap

Morselskapet sitt navn

Forretningskontor for morselskapet

## Begrunnelse for at datterselskap er utelatt fra konsolideringen

Samlet beløp - tilknyttet selskap Årets Fjorårets

Samlet beløp - foretak i samme konsern Årets Fjorårets

Samlet beløp - foretak i samme konsern Årets Fjorårets

Samlet beløp - felles kontrollert virksomhet Årets Fjorårets

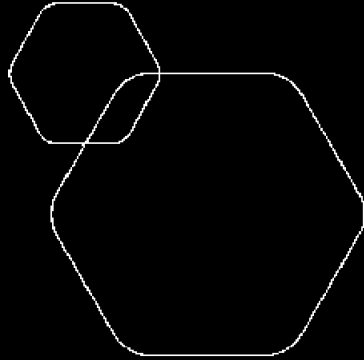
Pantstillelse Beløp

Beholdning av egne aksjer Antall Pålydende Andel av aksjek.



 BankID Signing  
Glenn Eiton  
2024-04-12

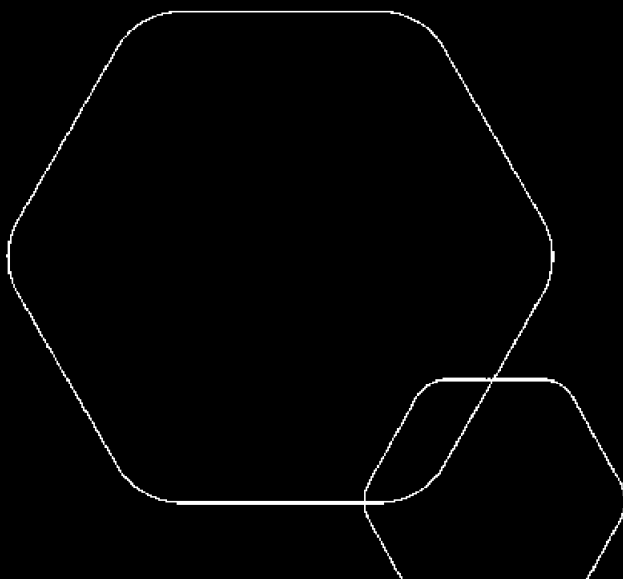
 BankID Signing  
Odd Møller  
2024-04-12



# Årsregnskap 2023

## Viken Lås Og Sikkerhet AS

Resultatregnskap  
Balanse  
Noter  
Revisjonsberetning



Org.nr.: 923 399 623



### RESULTATREGNSKAP

#### VIKEN LÅS OG SIKKERHET AS

DRIFTSINNEKTER OG DRIFTSKOSTNADER	Note	2023	2022
Salgsinntekt		35 373 432	29 321 393
Annen driftsinntekt		254 256	0
<b>Sum driftsinntekter</b>		<b>35 627 688</b>	<b>29 321 393</b>
Varekostnad		18 056 463	15 805 565
Lønnskostnad	1	10 118 908	8 018 747
Avskrivning av driftsmidler og immaterielle eiendeler	2	638 271	127 982
Annen driftskostnad		4 260 692	3 380 697
<b>Sum driftskostnader</b>		<b>33 074 334</b>	<b>27 332 992</b>
<b>Driftsresultat</b>		<b>2 553 354</b>	<b>1 988 401</b>
<b>FINANSINNEKTER OG FINANSKOSTNADER</b>			
Annen renteinntekt		18 811	1 415
Annen finansinntekt		111	0
Annen rentekostnad		90 382	17 448
Annen finanskostnad		0	13 372
<b>Resultat av finansposter</b>		<b>-71 460</b>	<b>-29 406</b>
Resultat før skattekostnad		2 481 893	1 958 996
Skattekostnad på resultat	3	546 257	403 897
<b>Årsresultat</b>	4	<b>1 935 636</b>	<b>1 555 099</b>
<b>OVERFØRINGER</b>			
Avsatt til annen egenkapital		1 935 636	1 555 099
<b>Sum overføringer</b>		<b>1 935 636</b>	<b>1 555 099</b>



<b>BALANSE</b>			
<b>VIKEN LÅS OG SIKKERHET AS</b>			
<b>EIENDELER</b>	<b>Note</b>	<b>2023</b>	<b>2022</b>
<b>ANLEGGSMIDLER</b>			
<b>VARIGE DRIFTSMIDLER</b>			
Driftsløsøre, inventar o.a. utstyr	2	2 004 898	2 071 291
<b>Sum varige driftsmidler</b>	<b>2</b>	<b>2 004 898</b>	<b>2 071 291</b>
Andre langsiktige fordringer		353 522	179 595
<b>Sum finansielle anleggsmidler</b>		<b>353 522</b>	<b>179 595</b>
<b>Sum anleggsmidler</b>		<b>2 358 420</b>	<b>2 250 887</b>
<b>OMLØPSMIDLER</b>			
Lager av varer og annen beholdning		2 001 984	1 938 954
<b>FORDRINGER</b>			
Kundefordringer		4 660 058	6 351 534
Andre kortsiktige fordringer		308 044	222 389
<b>Sum fordringer</b>		<b>4 968 103</b>	<b>6 573 923</b>
Bankinnskudd, kontanter o.l.	5	6 547 304	3 228 741
<b>Sum omløpsmidler</b>		<b>13 517 391</b>	<b>11 741 618</b>
<b>Sum eiendeler</b>		<b>15 875 811</b>	<b>13 992 505</b>



## BALANSE

### VIKEN LÅS OG SIKKERHET AS

EGENKAPITAL OG GJELD	Note	2023	2022
<strong>EGENKAPITAL</strong>			
<strong>INNSKUTT EGENKAPITAL</strong>			
Aksjekapital		30 000	30 000
<strong>Sum innskutt egenkapital</strong>		<strong>30 000</strong>	<strong>30 000</strong>
<strong>OPPTJENT EGENKAPITAL</strong>			
Annen egenkapital		5 026 852	3 091 215
<strong>Sum opptjent egenkapital</strong>		<strong>5 026 852</strong>	<strong>3 091 215</strong>
<strong>Sum egenkapital</strong>	<strong>4</strong>	<strong>5 056 852</strong>	<strong>3 121 215</strong>
<strong>GJELD</strong>			
<strong>AVSETNING FOR FORPLIKTELSE</strong>			
Utsatt skatt	3	52 269	38 237
<strong>ANNEN LANGSIKTIG GJELD</strong>			
Gjeld til kredittinstitusjoner		1 470 748	2 008 207
<strong>Sum annen langsiktig gjeld</strong>		<strong>1 470 748</strong>	<strong>2 008 207</strong>
<strong>KORTSIKTIG GJELD</strong>			
Leverandørgjeld		3 829 328	3 179 387
Betalbar skatt	3	532 225	365 660
Skyldig offentlige avgifter		1 789 262	1 758 401
Annen kortsiktig gjeld		3 145 127	3 521 397
<strong>Sum kortsiktig gjeld</strong>		<strong>9 295 943</strong>	<strong>8 824 845</strong>
<strong>Sum gjeld</strong>		<strong>10 818 960</strong>	<strong>10 871 290</strong>
<strong>Sum egenkapital og gjeld</strong>		<strong>15 875 811</strong>	<strong>13 992 505</strong>

Drammen, 11.04.2024

Odd Møller  
styreleder

Glenn Eivind Elton  
daglig leder



## Regnskapsprinsipper



Årsregnskapet er satt opp i samsvar med regnskapsloven og NRS 8 - God regnskapskikk fo...

## DRIFTSINNTEKTER

Inntektsføring ved salg av varer skjer på leveringstidspunktet. Tjenester inntektsføres etter hvert som de leveres.

## SKATT

Skattekostnaden i resultatregnskapet omfatter både periodens betalbare skatt og endring i utsatt skatt. Utsatt skatt er beregnet med 22 % på grunnlag av de midlertidige forskjeller som eksisterer mellom regnskapsmessige og skattemessige verdier, samt ligningsmessig underskudd til fremføring ved utgangen av regnskapsåret. Skatteøkende og skattereduserende midlertidige forskjeller som reverserer eller kan reverseres i samme periode er utlignet og nettoført.

## KLASSIFISERING OG VURDERING AV ANLEGGSMIDLER

Anleggsmidler omfatter eiendeler bestemt til varig eie og bruk. Anleggsmidler er vurdert til anskaffelseskost. Varige driftsmidler balanseføres og avskrives over driftsmidlets økonomiske levetid. Avskrivningsperioden for fast eiendom anskaffet etter 2009 er dekomponert i en del som gjelder råbygget og en del som gjelder faste tekniske installasjoner. Varige driftsmidler nedskrives til gjenvinnbart beløp ved verdifall som forventes ikke å være forbigående. Gjenvinnbart beløp er det høyeste av netto salgsverdi og verdi i bruk. Verdi i bruk er nåverdi av fremtidige kontantstrømmer knyttet til eiendelen. Nedskrivningen reverseres når grunnlaget for nedskrivningen ikke lenger er til stede.

## KLASSIFISERING OG VURDERING AV OMLØPSMIDLER

Omløpsmidler og kortsiktig gjeld omfatter normalt poster som forfaller til betaling innen ett år etter balansedagen, samt poster som knytter seg til varekretsløpet. Omløpsmidler vurderes til laveste verdi av anskaffelseskost og virkelig verdi.

## VARER

Varer er vurdert til det laveste av anskaffelseskost og netto salgsverdi.

## FORDRINGER

Kundefordringer og andre fordringer oppføres til pålydende etter fradrag for avsetning til forventet tap. Avsetning til tap gjøres på grunnlag av en individuell vurdering av de enkelte fordringene.

## Note 1 Lønnskostnader og antall årsverk

### LØNNSKOSTNADER

	2023	2022
Lønninger	8 227 937	6 537 666
Arbeidsgiveravgift	1 321 946	1 004 645
Pensjonskostnader	321 000	281 539
Andre ytelser	248 025	194 897
<b>Sum</b>	<b>10 118 908</b>	<b>8 018 747</b>

Selskapet har i 2023 sysselsatt 11 årsverk.



## Note 2 Anleggsmidler



	Driftsløsøre, inventar ol.	
Anskaffelseskost pr. 01.01.23	2 199 274	2 199 274
+ Tilgang kjøpte driftsmidler	1 164 622	1 164 622
- Avgang i året	679 757	679 757
<b>= Anskaffelseskost 31.12.23</b>	<b>2 684 139</b>	<b>2 684 139</b>
Akkumulerte avskrivninger 31.12.23	679 240	679 240
<b>= Bokført verdi 31.12.23</b>	<b>2 004 899</b>	<b>2 004 899</b>
Årets ordinære avskrivninger	638 271	638 271
Økonomisk levetid	0-7 år	

## Note 3 Skatt

Årets skattekostnad	2023	2022
Resultatført skatt på ordinært resultat:		
Betalbar skatt	532 225	365 660
Endring i utsatt skatt	14 032	38 237
<b>Skattekostnad ordinært resultat</b>	<b>546 257</b>	<b>403 897</b>
Skattepliktig inntekt:		
Resultat før skatt	2 481 893	1 958 996
Permanente forskjeller	1 092	2 125
Endring i midlertidige forskjeller	-63 781	-420 705
<b>Skattepliktig inntekt</b>	<b>2 419 204</b>	<b>1 540 416</b>
Betalbar skatt i balansen:		
Betalbar skatt på årets resultat	532 225	365 660
<b>Sum betalbar skatt i balansen</b>	<b>532 225</b>	<b>365 660</b>

Skatteeffekten av midlertidige forskjeller som har gitt opphav til utsatt skatt og utsatte skattefordeler, spesifisert på typer av midlertidige forskjeller


	2023	2022	Endring
Varige driftsmidler	387 588	323 806	-63 781
Fordringer	-150 000	-150 000	0
<b>Sum</b>	<b>237 588</b>	<b>173 806</b>	<b>-63 781</b>
<b>Grunnlag for utsatt skatt</b>	<b>237 588</b>	<b>173 806</b>	<b>-63 781</b>
<b>Utsatt skatt (22 %)</b>	<b>52 269</b>	<b>38 237</b>	<b>-14 032</b>



## Note 4 Egenkapital

	Aksjekapital	Overkurs	Annen Innskutt egenkapital	Annen egenkapital	Annen egenkapital
Pr. 31.12.2022	30 000	0	0	3 091 215	3 121 215
Årets resultat				1 935 636	1 935 636
<b>Pr 31.12.2023</b>	<b>30 000</b>	<b>0</b>	<b>0</b>	<b>5 026 852</b>	<b>5 056 852</b>

 BankID Signing  
Glenn Eiton  
2024-04-12

 BankID Signing  
Odd Møller  
2024-04-12

## Note 5 Bankinnskudd

Innestående midler på skattetrekkkonto (bundne midler) er på kr. 609 558.



Til generalforsamlingen i Viken Lås og Sikkerhet AS

## Uavhengig revisors beretning

### Konklusjon

Vi har revidert årsregnskapet for Viken Lås og Sikkerhet AS som viser et overskudd på kr 1 935 636. Årsregnskapet består av balanse per 31. desember 2023, resultatregnskap for regnskapsåret avsluttet per denne datoen og noter til årsregnskapet, herunder et sammendrag av viktige regnskapsprinsipper.

Etter vår mening

- oppfyller årsregnskapet gjeldende lovkrav, og
- gir årsregnskapet et rettviseende bilde av selskapets finansielle stilling per 31. desember 2023 og av dets resultater for regnskapsåret avsluttet per denne datoen i samsvar med regnskapslovens regler og god regnskapsskikk i Norge.

### Grunnlag for konklusjonen

Vi har gjennomført revisjonen i samsvar med International Standards on Auditing (ISA-ene). Våre oppgaver og plikter i henhold til disse standardene er beskrevet nedenfor under "Revisors oppgaver og plikter ved revisjonen av årsregnskapet". Vi er uavhengige av selskapet i samsvar med kravene i relevante lover og forskrifter i Norge og International Code of Ethics for Professional Accountants (inkludert internasjonale uavhengighetsstandarder) utstedt av International Ethics Standards Board for Accountants (IESBA-reglene), og vi har overholdt våre øvrige etiske forpliktelser i samsvar med disse kravene. Innhentet revisjonsbevis er etter vår vurdering tilstrekkelig og hensiktsmessig som grunnlag for vår konklusjon.

### Ledelsens ansvar for årsregnskapet

Styret og daglig leder (ledelsen) er ansvarlige for å utarbeide årsregnskapet og for at det gir et rettviseende bilde i samsvar med regnskapslovens regler og god regnskapsskikk i Norge. Ledelsen er også ansvarlig for slik intern kontroll som den finner nødvendig for å kunne utarbeide et årsregnskap som ikke inneholder vesentlig feilinformasjon, verken som følge av misligheter eller utilsiktede feil.

Ved utarbeidelsen av årsregnskapet må ledelsen ta standpunkt til selskapets evne til fortsatt drift og opplyse om forhold av betydning for fortsatt drift. Forutsetningen om fortsatt drift skal legges til grunn for årsregnskapet så lenge det ikke er sannsynlig at virksomheten vil bli avviklet.




### Revisors oppgaver og plikter ved revisjonen av årsregnskapet

Vårt mål er å oppnå betryggende sikkerhet for at årsregnskapet som helhet ikke inneholder vesentlig feilinformasjon, verken som følge av misligheter eller utilsiktede feil, og å avgi en revisjonsberetning som inneholder vår konklusjon. Betryggende sikkerhet er en høy grad av sikkerhet, men ingen garanti for at en revisjon utført i samsvar med ISA-ene, alltid vil avdekke vesentlig feilinformasjon. Feilinformasjon kan oppstå som følge av misligheter eller utilsiktede feil. Feilinformasjon er å anse som vesentlig dersom den enkeltvis eller samlet med rimelighet kan forventes å påvirke de økonomiske beslutningene som brukerne foretar på grunnlag av årsregnskapet.

For videre beskrivelse av revisors oppgaver og plikter vises det til:  
<https://revisorforeningen.no/revisjonsberetninger>

Drammen, 11 april 2024

Gyllstrøm & Johansen AS  
  
Rune Johansen  
Statsautorisert revisor