



ÅRSREGNSKAPET FOR REGNSKAPSÅRET 2020 - GENERELL INFORMASJON

Enheten

Organisasjonsnummer: 988 692 700
Organisasjonsform: Aksjeselskap
Foretaksnavn: FRITHJOF ANDERSSEN INVEST AS
Forretningsadresse: Øvre alle 17
7030 TRONDHEIM

Regnskapsår

Årsregnskapets periode: 01.01.2020 - 31.12.2020

Konsern

Morselskap i konsern: Nei

Regnskapsregler

Regler for små foretak benyttet: Ja
Benyttet ved utarbeidelsen av årsregnskapet til selskapet: Regnskapslovens alminnelige regler

Årsregnskapet fastsatt av kompetent organ

Bekreftet av representant for selskapet: Frithjof Anderssen
Dato for fastsettelse av årsregnskapet: 16.08.2021

Grunnlag for avgivelse

År 2020: Årsregnskapet er elektronisk innlevert
År 2019: Tall er hentet fra elektronisk innlevert årsregnskap fra 2020

Det er ikke krav til at årsregnskapet m.v. som sendes til Regnskapsregisteret er undertegnet. Kontrollen på at dette er utført ligger hos revisor/enhetens øverste organ. Sikkerheten ivaretas ved at innsender har rolle/rettighet for innsending av årsregnskapet via Altinn, og ved at det bekreftes at årsregnskapet er fastsatt av kompetent organ.

Brønnøysundregistrene, 29.06.2022



Resultatregnskap

Beløp i: NOK	Note	2020	2019
RESULTATREGNSKAP			
Inntekter			
Sum inntekter		0	0
Kostnader			
Annen driftskostnad	1	246 877	117 721
Sum kostnader		246 877	117 721
Driftsresultat		-246 877	-117 721
Finansinntekter og finanskostnader			
Renteinntekt fra foretak i samme konsern	9	1 827 958	
Annen renteinntekt		84 738	998
Annen finansinntekt	9	9 282 297	7 877 363
Verdiøkning av markedsb. finansielle oml.m	8		905 441
Sum finansinntekter		11 194 993	8 783 802
Verdired. av markedsb. finansielle oml.midler	8	779 739	
Nedskr. av andre finansielle oml. midler	9		326 472
Annen rentekostnad		24 425	168 454
Annen finanskostnad		246 762	51 140
Sum finanskostnader		1 050 926	546 066
Netto finans		10 144 068	8 237 737
Ordinært resultat før skattekostnad		9 897 191	8 120 016
Skattekostnad på ordinært resultat	4,5,6	57 239	82 212
Ordinært resultat etter skattekostnad		9 839 952	8 037 804
Årsresultat		9 839 952	8 037 804
Årsresultat etter minoritetsinteresser		9 839 952	8 037 804
Overføringer og disponeringer			
Ordinært utbytte	3	2 372 560	228 445
Overføringer annen egenkapital	3	7 467 392	7 809 359



Resultatregnskap

Beløp i: NOK	Note	2020	2019
Sum overføringer og disponeringer		9 839 952	8 037 804



Balanse

Beløp i: NOK	Note	2020	2019
BALANSE - EIENDELER			
Anleggsmidler			
Immaterielle eiendeler			
Finansielle anleggsmidler			
Lån til foretak i samme konsern	11	16 418 110	
Investeringer i aksjer og andeler	7	42 537 268	59 916 578
Sum finansielle anleggsmidler		58 955 378	59 916 578
Sum anleggsmidler		58 955 378	59 916 578
Omløpsmidler			
Varer			
Fordringer			
Andre kortsiktige fordringer	12	2 417 206	2 595 373
Sum fordringer		2 417 206	2 595 373
Investeringer			
Markedsbaserte aksjer	8	5 959 160	5 288 317
Markedsbaserte obligasjoner	8	3 022 399	5 040 199
Andre markedsbaserte finansielle instrumenter	8	6 347 755	9 626 627
Andre finansielle instrumenter	9	37 603 586	24 975 579
Sum investeringer		52 932 900	44 930 722
Bankinnskudd, kontanter og lignende			
Bankinnskudd, kontanter o.l.	10	978 270	21 356
Sum bankinnskudd, kontanter og lignende		978 270	21 356
Sum omløpsmidler		56 328 376	47 547 450
SUM EIENDELER		115 283 754	107 464 028

BALANSE - EGENKAPITAL OG GJELD



Balanse

Beløp i: NOK	Note	2020	2019
Egenkapital			
Innskutt egenkapital			
Aksjekapital	2,3	200 000	200 000
Sum innskutt egenkapital		200 000	200 000
Opptjent egenkapital			
Annen egenkapital	3	106 366 680	98 899 288
Sum opptjent egenkapital		106 366 680	98 899 288
Sum egenkapital		106 566 680	99 099 288
Gjeld			
Langsiktig gjeld			
Annen langsiktig gjeld			
Øvrig langsiktig gjeld	7,11		114 987
Sum annen langsiktig gjeld			114 987
Sum langsiktig gjeld		0	114 987
Kortsiktig gjeld			
Betalbar skatt	4,5,6	57 239	82 212
Utbytte	3	2 372 560	228 445
Annen kortsiktig gjeld	12	6 287 275	7 939 096
Sum kortsiktig gjeld		8 717 074	8 249 753
Sum gjeld		8 717 074	8 364 740
SUM EGENKAPITAL OG GJELD		115 283 754	107 464 028



Brønnøysundregistrene

ÅRSREGNSKAP FOR REGNSKAPSÅRET 2020 - GENERELL INFORMASJON

Journalnummer: 2021 651477

Enheten

Organisasjonsnummer: 988 692 700
Organisasjonsform: Aksjeselskap
Foretaksnavn: FRITHJOF ANDERSSEN INVEST AS
Forretningsadresse: Øvre alle 17
7030 TRONDHEIM

Regnskapsår

Årsregnskapets periode: 01.01.2020 - 31.12.2020

Konsern

Morselskap i konsern: Nei

Regnskapsregler

Regler for små foretak benyttet: Ja
Benyttet ved utarbeidelsen av
årsregnskapet til selskapet: Regnskapslovens alminnelige regler

Årsregnskapet fastsatt av kompetent organ

Bekreftet av representant for selskapet: Frithjof Anderssen
Dato for fastsettelse av årsregnskapet: 16.08.2021

Revisjon

Årsregnskapet er utarbeidet av ekstern
autorisert regnskapsfører: Ja
Ekstern autorisert regnskapsfører har i
løpet av regnskapsåret bistått ved den
løpende regnskapsføringen eller utført
andre tjenester for selskapet enn å
utarbeide årsregnskapet: Ja

Grunnlag for avgivelse

År 2020: Årsregnskap er elektronisk innlevert.
År 2019: Tall er hentet fra elektronisk innlevert årsregnskap fra 2020.

Det er ikke krav til at årsregnskapet m.v. som sendes til Regnskapsregisteret er undertegnet. Kontrollen på at dette er utført ligger hos revisor/enhetens øverste organ. Sikkerheten ivaretas ved at innsender har rolle/rettighet for innsending av årsregnskapet via Altinn, og ved at det bekreftes at årsregnskapet er fastsatt av kompetent organ.

Brønnøysundregistrene, 30.08.2021

Brønnøysundregistrene
Postadresse: Postboks 900, 8910 Brønnøysund
Telefon: 75 00 75 00
E-post: firmapost@brreg.no Internett: www.brreg.no
Organisasjonsnummer: 974 760 673



Organisasjonsnr: 988 692 700
FRITHJOF ANDERSSEN INVEST AS

RESULTATREGNSKAP

Beløp i: NOK	Note	2020	2019
RESULTATREGNSKAP			
Inntekter			
Sum inntekter		0	0
Kostnader			
Annen driftskostnad	1	246 877	117 721
Sum kostnader		246 877	117 721
Driftsresultat		-246 877	-117 721
Finansinntekter og finanskostnader			
Renteinntekt fra foretak i samme konsern	9	1 827 958	
Annen renteinntekt		84 738	998
Annen finansinntekt	9	9 282 297	7 877 363
Verdiøkning av markedsb. finansielle oml.m	8		905 441
Sum finansinntekter		11 194 993	8 783 802
Verdired. av markedsb. finansielle oml.midler	8	779 739	
Nedskr. av andre finansielle oml. midler	9		326 472
Annen rentekostnad		24 425	168 454
Annen finanskostnad		246 762	51 140
Sum finanskostnader		1 050 926	546 066
Netto finans		10 144 068	8 237 737
Ordinært resultat før skattekostnad		9 897 191	8 120 016
Skattekostnad på ordinært resultat	4, 5, 6	57 239	82 212
Ordinært resultat etter skattekostnad		9 839 952	8 037 804
Årsresultat		9 839 952	8 037 804
Årsresultat etter minoritetsinteresser		9 839 952	8 037 804
Overføringer og disponeringer			
Ordinært utbytte	3	2 372 560	228 445
Overføringer annen egenkapital	3	7 467 392	7 809 359
Sum overføringer og disponeringer		9 839 952	8 037 804





Organisasjonsnr: 988 692 700
FRITHJOF ANDERSSEN INVEST AS

BALANSE

Beløp i: NOK	Note	2020	2019
--------------	------	------	------

BALANSE - EIENDELER

Anleggsmidler

Immaterielle eiendeler

Finansielle anleggsmidler

Lån til foretak i samme konsern	11	16 418 110	
Investeringer i aksjer og andeler	7	42 537 268	59 916 578
Sum finansielle anleggsmidler		58 955 378	59 916 578
Sum anleggsmidler		58 955 378	59 916 578

Omløpsmidler

Varer

Fordringer

Andre kortsiktige fordringer	12	2 417 206	2 595 373
Sum fordringer		2 417 206	2 595 373

Investeringer

Markedsbaserte aksjer	8	5 959 160	5 288 317
Markedsbaserte obligasjoner	8	3 022 399	5 040 199
Andre markedsbaserte finansielle instrumenter	8	6 347 755	9 626 627
Andre finansielle instrumenter	9	37 603 586	24 975 579
Sum investeringer		52 932 900	44 930 722

Bankinnskudd, kontanter og lignende

Bankinnskudd, kontanter o. l.	10	978 270	21 356
Sum bankinnskudd, kontanter og lignende		978 270	21 356

Sum omløpsmidler		56 328 376	47 547 450
-------------------------	--	-------------------	-------------------

SUM EIENDELER		115 283 754	107 464 028
----------------------	--	--------------------	--------------------

BALANSE - EGENKAPITAL OG GJELD

Egenkapital

Innskutt egenkapital

Aksjekapital	2,3	200 000	200 000
--------------	-----	---------	---------



Sum innskutt egenkapital		200 000	200 000
Opptjent egenkapital			
Annen egenkapital	3	106 366 680	98 899 288
Sum opptjent egenkapital		106 366 680	98 899 288
Sum egenkapital		106 566 680	99 099 288
Gjeld			
Langsiktig gjeld			
Annen langsiktig gjeld			
Øvrig langsiktig gjeld	7,11		114 987
Sum annen langsiktig gjeld			114 987
Sum langsiktig gjeld		0	114 987
Kortsiktig gjeld			
Betalbar skatt	4,5,6	57 239	82 212
Utbytte	3	2 372 560	228 445
Annen kortsiktig gjeld	12	6 287 275	7 939 096
Sum kortsiktig gjeld		8 717 074	8 249 753
Sum gjeld		8 717 074	8 364 740
SUM EGENKAPITAL OG GJELD		115 283 754	107 464 028



Organisasjonsnr: 988 692 700
FRITHJOF ANDERSSEN INVEST AS

NOTEOPPLYSNINGER - SELSKAP - alle poster oppgitt i hele tall

Note

Antall aksjer og aksjeeiere

<u>Aksjeklasse</u>	<u>Ant. aksjer</u>	<u>Pålydende</u>	<u>Bokført verdi</u>
Ordinære aksjer	1.00	200000.00	200000.00

<u>Aksjeeiere - fritekst</u>	<u>Antall</u>	<u>Eierandel</u>	<u>Aksjeklasse</u>
Frthjof Anderssen	1.00	100.00%	Ordinære aksjer

<u>Sum</u>	<u>Sum antall</u>	<u>Sum eierandel</u>
	1.00	100.00%

aksjonærlån utbyttebeskattet.

Note

Ytelser til ledende personer

Er det gitt ytelser til ledende person: Nei

Ytelser til daglig leder

<u>Ytelser</u>	<u>Lønn</u>	<u>Pensj.forpl.</u>	<u>Andre godtgj.</u>
----------------	-------------	---------------------	----------------------

Note

Antall årsverk i regnskapsåret

Virksomheten har hatt følgende antall årsverk:
0.00

Note

Lån og sikkerhetsstillelse til ledende personer og aksjeeiere

<u>Lån</u>	<u>Daglig leder</u>	<u>Styreleder</u>	<u>Andre nærstående</u>
		2372560.00	



Deloitte.

Deloitte AS
Dyre Halses gate 1A
NO-7042 Trondheim
Norway

Tel: +47 73 87 69 00
www.deloitte.no

Til generalforsamlingen i Frithjof Anderssen Invest AS

UAVHENGIG REVISORS BERETNING

Uttalelse om revisjonen av årsregnskapet

Konklusjon

Vi har revidert Frithjof Anderssen Invest AS' årsregnskap som viser et overskudd på kr 9 839 952. Årsregnskapet består av balanse per 31. desember 2020, resultatregnskap for regnskapsåret avsluttet per denne datoen og noteopplysninger til årsregnskapet, herunder et sammendrag av viktige regnskapsprinsipper.

Etter vår mening er det medfølgende årsregnskapet avgitt i samsvar med lov og forskrifter og gir et rettviseende bilde av selskapets finansielle stilling per 31. desember 2020, og av dets resultater for regnskapsåret avsluttet per denne datoen i samsvar med regnskapslovens regler og god regnskapsskikk i Norge.

Grunnlag for konklusjonen

Vi har gjennomført revisjonen i samsvar med lov, forskrift og god revisjonsskikk i Norge, herunder de internasjonale revisjonsstandardene International Standards on Auditing (ISA-ene). Våre oppgaver og plikter i henhold til disse standardene er beskrevet i Revisors oppgaver og plikter ved revisjon av årsregnskapet. Vi er uavhengige av selskapet slik det kreves i lov og forskrift, og har overholdt våre øvrige etiske forpliktelser i samsvar med disse kravene. Etter vår oppfatning er innhentet revisjonsbevis tilstrekkelig og hensiktsmessig som grunnlag for vår konklusjon.

Styrets ansvar for årsregnskapet

Styret (ledelsen) er ansvarlig for å utarbeide årsregnskapet i samsvar med lov og forskrifter, herunder for at det gir et rettviseende bilde i samsvar med regnskapslovens regler og god regnskapsskikk i Norge. Ledelsen er også ansvarlig for slik internkontroll som den finner nødvendig for å kunne utarbeide et årsregnskap som ikke inneholder vesentlig feilinformasjon, verken som følge av misligheter eller utilsiktede feil.

Ved utarbeidelsen av årsregnskapet må ledelsen ta standpunkt til selskapets evne til fortsatt drift og opplyse om forhold av betydning for fortsatt drift. Forutsetningen om fortsatt drift skal legges til grunn for årsregnskapet så lenge det ikke er sannsynlig at virksomheten vil bli avvirket.

Revisors oppgaver og plikter ved revisjonen av årsregnskapet

Vårt mål med revisjonen er å oppnå betryggende sikkerhet for at årsregnskapet som helhet ikke inneholder vesentlig feilinformasjon, verken som følge av misligheter eller utilsiktede feil, og å avgi en revisjonsberetning som inneholder vår konklusjon. Betryggende sikkerhet er en høy grad av sikkerhet, men ingen garanti for at en revisjon utført i samsvar med lov, forskrift og god revisjonsskikk i Norge, herunder ISA-ene, alltid vil avdekke vesentlig feilinformasjon som eksisterer. Feilinformasjon kan oppstå som følge av misligheter eller utilsiktede feil. Feilinformasjon blir vurdert som vesentlig dersom den enkeltvis eller samlet med rimelighet kan forventes å påvirke økonomiske beslutninger som brukerne foretar basert på årsregnskapet.

Som del av en revisjon i samsvar med lov, forskrift og god revisjonsskikk i Norge, herunder ISA-ene, utøver vi profesjonelt skjønn og utviser profesjonell skepsis gjennom hele revisjonen. I tillegg:

- identifiserer og anslår vi risikoen for vesentlig feilinformasjon i regnskapet, enten det skyldes misligheter eller utilsiktede feil. Vi utformer og gjennomfører revisjonshandlinger for å håndtere slike risikoer, og innhenter revisjonsbevis som er tilstrekkelig og hensiktsmessig som grunnlag for vår konklusjon. Risikoen for at vesentlig feilinformasjon som følge av misligheter ikke blir avdekket, er høyere enn for feilinformasjon som skyldes

Deloitte refers to one or more of Deloitte Touche Tohmatsu Limited ("DTTL"), its global network of member firms, and their related entities (collectively, the "Deloitte organization"). DTTL (also referred to as "Deloitte Global") and each of its member firms and related entities are legally separate and independent entities, which cannot obligate or bind each other in respect of third parties. DTTL and each DTTL member firm and related entity is liable only for its own acts and omissions, and not those of each other. DTTL does not provide services to clients. Please see www.deloitte.no to learn more.

© Deloitte AS

Registrert i Foretaksregisteret Medlemmer av Den norske Revisorforening
Organisasjonsnummer: 980 211 282

Penneo Dokumentnøkkel: NEKYW-KHEKG-ENX8V-IMOFY-14CEL-C3JAY



Deloitte.

side 2
Uavhengig revisors beretning -
Frithjof Andersen Invest AS

utilsiktede feil, siden misligheter kan innebære samarbeid, forfalskning, bevisste utelatelser, uriktige fremstillinger eller overstyring av internkontroll.

- opparbeider vi oss en forståelse av den interne kontroll som er relevant for revisjonen, for å utforme revisjonshandlinger som er hensiktsmessige etter omstendighetene, men ikke for å gi uttrykk for en mening om effektiviteten av selskapets interne kontroll.
- evaluerer vi om de anvendte regnskapsprinsippene er hensiktsmessige og om regnskapsestimaterne og tilhørende noteopplysninger utarbeidet av ledelsen er rimelige.
- konkluderer vi på hensiktsmessigheten av ledelsens bruk av fortsatt drift-forutsetningen ved avleggelsen av regnskapet, basert på innhentede revisjonsbevis, og hvorvidt det foreligger vesentlig usikkerhet knyttet til hendelser eller forhold som kan skape tvil av betydning om selskapets evne til fortsatt drift. Dersom vi konkluderer med at det eksisterer vesentlig usikkerhet, kreves det at vi i revisjonsberetningen henleder oppmerksomheten på tilleggsopplysningene i regnskapet, eller, dersom slike tilleggsopplysninger ikke er tilstrekkelige, at vi modifiserer vår konklusjon om årsregnskapet. Våre konklusjoner er basert på revisjonsbevis innhentet inntil datoen for revisjonsberetningen. Etterfølgende hendelser eller forhold kan imidlertid medføre at selskapet ikke fortsetter driften.
- evaluerer vi den samlede presentasjonen, strukturen og innholdet, inkludert tilleggsopplysningene, og hvorvidt årsregnskapet representerer de underliggende transaksjonene og hendelsene på en måte som gir et rettviseende bilde.

Vi kommuniserer med dem som har overordnet ansvar for styring og kontroll blant annet om det planlagte omfanget av revisjonen og til hvilken tid revisjonsarbeidet skal utføres. Vi utveksler også informasjon om forhold av betydning som vi har avdekket i løpet av revisjonen, herunder om eventuelle svakheter av betydning i den interne kontrollen.

Uttalelse om andre lovmessige krav

Konklusjon om registrering og dokumentasjon

Basert på vår revisjon av årsregnskapet som beskrevet ovenfor, og kontrollhandlinger vi har funnet nødvendig i henhold til internasjonal standard for attestasjonsoppdrag (ISAE) 3000 «Attestasjonsoppdrag som ikke er revisjon eller forenklet revisorkontroll av historisk finansiell informasjon», mener vi at ledelsen har oppfylt sin plikt til å sørge for ordentlig og oversiktlig registrering og dokumentasjon av selskapets regnskapsopplysninger i samsvar med lov og god bokføringskikk i Norge.

Trondheim, 17. august 2021
Deloitte AS

Mette Estenstad
statsautorisert revisor

Penneo Dokumentnøkkel: NEXYW-KHEKG-ENX8V-IMOFY-14CEL-C3JAY



PENNEO

Signaturene i dette dokumentet er juridisk bindende. Dokument signert med "Penneo™ - sikker digital signatur".
De signerende parter sin identitet er registrert, og er listet nedenfor.

"Med min signatur bekrefter jeg alle datoer og innholdet i dette dokument."

METTE ESTENSTAD

Statsautorisert revisor

På vegne av: Deloitte AS

Serienummer: 9578-5990-4-2692825

IP: 77.18.xxx.xxx

2021-08-17 07:06:23Z



Penneo Dokumentnøkkel: NEKYW-KHEKG-ENX8V-IMOFY-14CEL-C3JAY

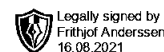
Dokumentet er signert digitalt, med **Penneo.com**. Alle digitale signatur-data i dokumentet er sikret og validert av den datamaskin-utregnede hash-verdien av det opprinnelige dokument. Dokumentet er låst og tids-stemplet med et sertifikat fra en betrodd tredjepart. All kryptografisk bevis er integrert i denne PDF, for fremtidig validering (hvis nødvendig).

Hvordan bekrefter at dette dokumentet er originalen?

Dokumentet er beskyttet av ett Adobe CDS sertifikat. Når du åpner dokumentet i

Adobe Reader, skal du kunne se at dokumentet er sertifisert av **Penneo e-signature service <penneo@penneo.com>**. Dette garanterer at innholdet i dokumentet ikke har blitt endret.

Det er lett å kontrollere de kryptografiske beviser som er lokalisert inne i dokumentet, med Penneo validator - <https://penneo.com/validate>

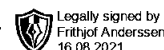


**Årsregnskap 2020
for
Frithjof Anderssen Invest AS**

Organisasjonsnr. 988692700



Frithjof Anderssen Invest AS

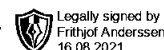


Resultatregnskap

	Note	2020	2019
DRIFTSINNEKTER OG DRIFTSKOSTNADER			
Driftsinntekter			
Sum driftsinntekter		0	0
Driftskostnader			
Annen driftskostnad	1	246 877	117 721
Sum driftskostnader		246 877	117 721
DRIFTSRESULTAT		(246 877)	(117 721)
FINANSINNEKTER OG FINANSKOSTNADER			
Finansinntekter			
Verdiøkning av markedsb. finansielle oml.m	8	0	905 441
Reversering tidl. nedskrivning fin. oml.midler	9	1 827 958	0
Annen renteinntekt		84 738	998
Annen finansinntekt	9	9 282 297	7 877 363
Sum finansinntekter		11 194 993	8 783 802
Finanskostnader			
Verdired. av markedsb. finansielle oml.midler	8	779 739	0
Nedskr. av andre finansielle oml. midler	9	0	326 472
Annen rentekostnad		24 425	168 454
Annen finanskostnad		246 762	51 140
Sum finanskostnader		1 050 926	546 066
NETTO FINANSPOSTER		10 144 068	8 237 737
ORDINÆRT RES. FØR SKATTEKOSTNAD		9 897 191	8 120 016
Skattekostnad på ordinært resultat	4,5,6	57 239	82 212
ORDINÆRT RESULTAT		9 839 952	8 037 804
ARSRESULTAT		9 839 952	8 037 804
OVERF. OG DISPONERINGER			
Avsatt til ordinært utbytte	3	2 372 560	228 445
Overføringer annen egenkapital	3	7 467 392	7 809 359
SUM OVERF. OG DISP.		9 839 952	8 037 804



Frithjof Anderssen Invest AS

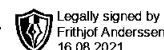


Balanse pr. 31.12.2020

	Note	31.12.2020	31.12.2019
EIENDELER			
ANLEGGSMIDLER			
Finansielle anleggsmidler			
Lån til tilknyttet foretak	11	16 418 110	0
Investeringer i aksjer og andeler	7	42 537 268	59 916 578
Sum finansielle anleggsmidler		58 955 378	59 916 578
SUM ANLEGGSMIDLER		58 955 378	59 916 578
OMLØPSMIDLER			
Fordringer			
Andre kortsiktige fordringer	12	2 417 206	2 595 373
Sum fordringer		2 417 206	2 595 373
Investeringer			
Markedsbaserte aksjer	8	5 959 160	5 288 317
Markedsbaserte obligasjoner	8	3 022 399	5 040 199
Andre markedsbaserte finansielle instr.	8	6 347 755	9 626 627
Andre finansielle instrumenter	9	37 603 586	24 975 579
Sum investeringer		52 932 900	44 930 722
Bankinnskudd, kontanter o.l.	10	978 270	21 356
SUM OMLØPSMIDLER		56 328 376	47 547 450
SUM EIENDELER		115 283 754	107 464 028



Frithjof Anderssen Invest AS



Balanse pr. 31.12.2020

	Note	31.12.2020	31.12.2019
EGENKAPITAL OG GJELD			
EGENKAPITAL			
Innskutt egenkapital			
Aksjekapital	2,3	200 000	200 000
Sum innskutt egenkapital		200 000	200 000
Opptjent egenkapital			
Annen egenkapital	3	106 366 680	98 899 288
Sum opptjent egenkapital		106 366 680	98 899 288
SUM EGENKAPITAL		106 566 680	99 099 288
GJELD			
LANGSIKTIG GJELD			
Annen langsiktig gjeld			
Øvrig langsiktig gjeld	7,11	0	114 987
Sum annen langsiktig gjeld		0	114 987
SUM LANGSIKTIG GJELD		0	114 987
KORTSIKTIG GJELD			
Betalbar skatt	4,5,6	57 239	82 212
Utbytte	3	2 372 560	228 445
Annen kortsiktig gjeld	12	6 287 275	7 939 096
SUM KORTSIKTIG GJELD		8 717 074	8 249 753
SUM GJELD		8 717 074	8 364 740
SUM EGENKAPITAL OG GJELD		115 283 754	107 464 028

Trondheim, 16.08.2021

Frithjof Anderssen
styrets leder



Noter 2020

Regnskapsprinsipper:

Årsregnskapet er satt opp i samsvar med regnskapsloven og god regnskapsskikk for små foretak.

Omløpsmidler og kortsiktig gjeld

Omløpsmidler og kortsiktig gjeld omfatter normalt poster som forfaller til betaling innen ett år etter siste dag i regnskapsåret, samt poster som knytter seg til varekretsløpet. Omløpsmidler vurderes til laveste verdi av anskaffelseskost og antatt virkelig verdi (Laveste verdis prinsipp).

Anleggsmidler og langsiktig gjeld

Anleggsmidler omfatter eiendeler bestemt til varig eie og bruk for virksomheten. Anleggsmidler er vurdert til anskaffelseskost. Varige driftsmidler føres opp i balansen og avskrives over driftsmidlets forventede økonomiske levetid. Varige driftsmidler nedskrives til virkelig verdi ved verdifall som forventes ikke å være av forbigående art. Nedskrivninger blir reversert når grunnlaget for nedskrivningen ikke lenger finnes å være til stede.

Skatt

Skattekostnaden i resultatregnskapet omfatter periodens betalbare skatt som blir utlignet og forfaller til betaling i neste regnskapsår i tillegg til endring i utsatt skatt. Utsatt skatt er beregnet med skattesatsen ved utgangen av regnskapsåret (22 %) på grunnlag av skattereduserende og skatteøkende midlertidige forskjeller som eksisterer mellom regnskapsmessige og skattemessige verdier. I beregningen er det også medtatt skattemessig framførbart underskudd ved regnskapsårets utgang. Skatteøkende og skattereduserende midlertidige forskjeller som reverserer eller kan reversere i samme periode er utlignet og nettoført.

Aksjer

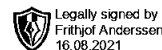
Anleggsaksjer er eierandeler i selskapet som man ikke har til hensikt å omsette i overskuelig fremtid. Anleggsaksjene verdsettes til laveste av anskaffelseskost. Dersom virkelig verdi er lavere og det antas ikke å være forbigående, foretas det en nedskrivning. Nedskrivningen reverseres dersom virkelig verdi stiger igjen.

Børsnoterte finansielle instrumenter er klassifisert som omløpsmidler. Disse verdsettes ihht porteføljeprinsippet, og verdsettes til virkelig verdi pr 31.12 i regnskapsåret.

Øvrige omløpsaksjer verdsettes til laveste av kostpris og virkelig verdi. Eventuelle opp- eller nedskrivninger i forhold til samlet kostpris eller til vurderingen ved foregående årskifte blir presentert som finanspost i resultatregnskapet.



Frithjof Anderssen Invest AS



Noter 2020

Note 1 - Lønn og andre godtgjørelser.

Selskapet har ingen ansatte. Det er ikke utbetalt lønn eller andre godtgjørelser til styret.

Selskapet har ytet godtgjørelse til revisor med følgende beløp:

	I år	I fjor
Revisjon	35 000	21 875
Totalt	35 000	21 875

Note 2 - Aksjekapital, antall aksjer, aksjonær ol.

Selskapet har 1 aksjer hver pålydende kr 200 000, samlet aksjekapital utgjør kr 200 000. Selskapet har kun en aksjeklasse og alle aksjer har lik stemmerett

Selskapets aksjonærer er:

Aksjonærens navn	Eierandel	
Frithjof Anderssen	100,00%	Styreleder

Note 3 - Egenkapitalbevegelse

	Aksjekapital	Annen egenkapital	Sum egenkapital
Pr 01.01.	200 000	98 899 288	99 099 288
Årets resultat	0	9 839 952	9 839 952
Foreslått ordinært utbytte	0	-2 372 560	-2 372 560
Pr 31.12.	200 000	106 366 680	106 566 680

Note 4 - Skattekostnad

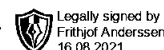
Spesifikasjon av årets skattegrunnlag:	2020	2019
Resultat før skattekostnader	9 897 191	8 120 016
Permanente og andre forskjeller	-9 637 014	-7 746 323
Inntekt	260 176	373 693
	2020	2019
Betalbar skatt	57 239	82 212
Samlede ordinære skattekostnader	57 239	82 212

Noter for Frithjof Anderssen Invest AS

Organisasjonsnr. 988692700



Frithjof Anderssen Invest AS



Noter 2020

Note 5 - Utsatt skatt/skattefordel

Utsatt skatt/utsatt skattefordel

	2020	2019
= Grunnlag utsatt skatt	0	0
Utsatt skatt	0	0

Note 6 - Avstemming skattekostnad

Avstemming av skattekostnad mot resultat før skatt

	Grunnlag	Skatt
Skattekostnad i resultatregnskapet		57 239
Resultat før skattekostnad	9 897 191	2 177 382
Differanse		-2 120 143
Som består av		
Permanente forskjeller	-9 637 014	-2 120 143
Sum		-2 120 143

Note 7 - Anleggsaksjer

Selskapet har aksjer i følgende andre selskaper:

	Antall aksjer	Eierandel %	Balanseført verdi
Motor-Trade Holding AS	600	50,00 %	15 200 900
Per Fr. Anderssen Invest AS	7 000	24,14 %	16 770 768
Motor Trade Eiendom og Finans AS	1	10,00 %	10 565 600
Sum			42 537 268

	Kontorkommune	Resultat 2020	Egenkapital 31.12.2020
Motor-Trade Holding AS	Trondheim	28 067 000	96 328 000
Per Fr. Anderssen Invest AS	Trondheim	60 923 671	242 434 057



Noter 2020

Note 8 - Markedsbaserte investeringer

	Kostpris	Bokført verdi
Markedsbaserte aksjer	5 814 635	5 959 160
Obligasjoner	3 028 397	3 022 399
Aktiv forvaltning	3 553 638	4 039 748
Portefølje Formuesforvaltning	2 088 209	2 308 007
SUM	14 484 879	15 329 314
Urealisert verdiendring 1/1		1 624 173
Urealisert verdiendring 31/12		844 435
Resultateffekt i året		-779 739

Note 9 - Andre investeringer og finansinntekter

	Kostpris	Bokført verdi
Venture	36 556 186	36 431 186
Eiendom	1 172 400	1 172 400
Sum	37 728 586	37 603 586
Nedskrivning pr 1.1.		-1 952 958
Nedskrivning pr. 31.12		-125 000
Resultateffekt i året		1 827 958

Annen finansinntekt

Utbytte		8 383 303
Obligasjonsrenter		220 129
Gevinst ved realisasjon		678 865
Sum		9 282 297

Note 10 - Bankinnskudd, kontanter o.l.

Selskapet har ingen bunde midler.

Note 11 - Lån tilknyttet selskap

Lån til tilknyttet gjelder kapitalnedsettelse i Per Fr Anderssen Invest AS. Nedsettelsen står som aksjonærlån og renteberegnes til skjermingsrente. Renter i 2020 utgjør kr 4 317,-.



Frithjof Anderssen Invest AS



Noter 2020

Note 12 - Annen kortsiktig gjeld og fordringer

I posten annen kortsiktige fordringer inngår mellomværende med aksjonær på kr 2 372 560.

Lånet er innberettet som aksjonærlån og utbyttebeskattes.

Lånet vil bli motregnet utbytte i 2021.

I annen kortsiktig gjeld inngår en kassakreditt. Kassakreditten har pant i VPS-konto.