



ÅRSREGNSKAPET FOR REGNSKAPSÅRET 2021 - GENERELL INFORMASJON

Enheten

Organisasjonsnummer: 823 092 512
Organisasjonsform: Aksjeselskap
Foretaksnavn: THONHØ AS
Forretningsadresse: Østensjøveien 12
0661 OSLO

Regnskapsår

Årsregnskapets periode: 01.01.2021 - 31.12.2021

Konsern

Mørselskap i konsern: Ja
Konsernregnskap lagt ved: Ja

Regnskapsregler

Regler for små foretak benyttet: Nei
Benyttet ved utarbeidelsen av årsregnskapet til selskapet: Regnskapslovens alminnelige regler
Benyttet ved utarbeidelsen av årsregnskapet til konsernet: Regnskapslovens alminnelige regler

Årsregnskapet fastsatt av kompetent organ

Bekreftet av representant for selskapet: Espen Berg
Dato for fastsettelse av årsregnskapet: 31.05.2022

Grunnlag for avgivelse

År 2021: Årsregnskapet er elektronisk innlevert
År 2020: Tall er hentet fra elektronisk innlevert årsregnskap fra 2021

Det er ikke krav til at årsregnskapet m.v. som sendes til Regnskapsregisteret er undertegnet. Kontrollen på at dette er utført ligger hos revisor/enhetens øverste organ. Sikkerheten ivaretas ved at innsender har rolle/rettighet for innsending av årsregnskapet via Altinn, og ved at det bekreftes at årsregnskapet er fastsatt av kompetent organ.

Brønnøysundregistrene, 09.07.2023



Resultatregnskap

Beløp i: NOK	Note	2021	2020
RESULTATREGNSKAP			
Driftsresultat			
Finansinntekter og finanskostnader			
Inntekt på investering i datterselskap og tilknyttet selskap		16 000 000	
Sum finansinntekter		16 000 000	
Annen rentekostnad		1 233	
Sum finanskostnader		1 233	
Netto finans		15 998 767	
Ordinært resultat før skattekostnad		15 998 767	0
Ordinært resultat etter skattekostnad		15 998 767	0
Årsresultat		15 998 767	0
Overføringer og disponeringer			
Ordinært utbytte		16 000 000	
Overføringer til/fra annen egenkapital		-1 233	
Sum overføringer og disponeringer		15 998 767	



Balanse

Beløp i: NOK	Note	2021	2020
BALANSE - EIENDELER			
Anleggsmidler			
Immaterielle eiendeler			
Finansielle anleggsmidler			
Investering i datterselskap	7	117 407 706	
Sum finansielle anleggsmidler		117 407 706	
Sum anleggsmidler		117 407 706	0
Omløpsmidler			
Varer			
Fordringer			
Konsernfordringer	11	10 553 336	
Sum fordringer		10 553 336	
Bankinnskudd, kontanter og lignende			
Bankinnskudd, kontanter og lignende	2	28 682	
Sum bankinnskudd, kontanter og lignende		28 682	
Sum omløpsmidler		10 582 018	0
SUM EIENDELER		127 989 724	0
BALANSE - EGENKAPITAL OG GJELD			
Egenkapital			
Innskutt egenkapital			
Selskapskapital	13	2 780 000	
Sum innskutt egenkapital		2 780 000	
Opptjent egenkapital			
Annen egenkapital	13	109 209 724	
Sum opptjent egenkapital		109 209 724	



Balanse

Beløp i: NOK	Note	2021	2020
Sum egenkapital		111 989 724	0
Sum langsiktig gjeld		0	0
Kortsiktig gjeld			
Annen kortsiktig gjeld	9	16 000 000	
Sum kortsiktig gjeld		16 000 000	
Sum gjeld		16 000 000	0
SUM EGENKAPITAL OG GJELD		127 989 724	0



Konsernets resultatregnskap

Beløp i: NOK	Note	2021	2020
RESULTATREGNSKAP			
Inntekter			
Salgsinntekt	3	1 746 350 298	
Annen driftsinntekt		23 900 618	
Sum inntekter		1 770 250 916	
Kostnader			
Varekostnad		1 485 847 372	
Lønnskostnad	5	165 328 041	
Avskrivning på varige driftsmidler og immaterielle eiendeler	6	12 402 237	
Annen driftskostnad	5	68 301 718	
Sum kostnader		1 731 879 368	
Driftsresultat		38 371 548	
Finansinntekter og finanskostnader			
Annen renteinntekt		214 897	
Sum finansinntekter		214 897	
Annen rentekostnad		62 128	
Annen finanskostnad		1 889 620	
Sum finanskostnader		1 951 748	
Netto finans		-1 736 851	
Ordinært resultat før skattekostnad		36 634 697	0
Skattekostnad på ordinært resultat	12	8 136 862	
Ordinært resultat etter skattekostnad		28 497 835	0
Årsresultat		28 497 835	0
Overføringer og disponeringer			
Ordinært utbytte		16 000 000	
Overføringer til/fra annen egenkapital		12 497 835	
Sum overføringer og disponeringer		28 497 835	



Konsernets balanse

Beløp i: NOK	Note	2021	2020
BALANSE - EIENDELER			
Anleggsmidler			
Immaterielle eiendeler			
Utsatt skattefordel	12	3 561 576	
Sum immaterielle eiendeler		3 561 576	
Varige driftsmidler			
Tomter, bygninger og annen fast eiendom	6	143 827 507	
Maskiner og anlegg	6	35 773 773	
Sum varige driftsmidler		179 601 280	
Sum anleggsmidler		183 162 856	0
Omløpsmidler			
Varer			
Varer	4	106 653 421	
Sum varer		106 653 421	
Fordringer			
Kundefordringer		80 237 042	
Andre fordringer		11 426 496	
Konsernfordringer	11		
Sum fordringer		91 663 538	
Bankinnskudd, kontanter og lignende			
Bankinnskudd, kontanter og lignende	2	157 309 010	
Sum bankinnskudd, kontanter og lignende		157 309 010	
Sum omløpsmidler		355 625 969	0
SUM EIENDELER		538 788 825	0

BALANSE - EGENKAPITAL OG GJELD

Egenkapital



Konsernets balanse

Beløp i: NOK	Note	2021	2020
Innskutt egenkapital			
Selskapskapital	13	2 780 000	
Sum innskutt egenkapital		2 780 000	
Opptjent egenkapital			
Annen egenkapital	13	288 312 095	
Sum opptjent egenkapital		288 312 095	
Sum egenkapital		291 092 095	0
Gjeld			
Langsiktig gjeld			
Annen langsiktig gjeld			
Øvrig langsiktig gjeld	8	95 208 390	
Sum annen langsiktig gjeld		95 208 390	
Sum langsiktig gjeld		95 208 390	0
Kortsiktig gjeld			
Leverandørgjeld		65 252 051	
Betalbar skatt	12	8 551 747	
Skyldige offentlige avgifter		18 198 005	
Annen kortsiktig gjeld	9	60 486 537	
Sum kortsiktig gjeld		152 488 340	
Sum gjeld		247 696 730	0
SUM EGENKAPITAL OG GJELD		538 788 825	0



ÅRSBERETNING 2021

THONHØ AS - KONSERN

THONHØ AS er eier, mor- og holdingselskap for konsern- og eiendomsselskapet DRONNINGFJELL AS, som igjen er eier av bilforhandlerne ERIK ARNESEN HELSFYR AS (Mercedes-Benz) og ERIK ARNESEN BRYN AS (Volkswagen og Audi) på Helsfyr, Bryn, Rommen og Langhus i Oslo-området. (Selskapet ERIK ARNESEN AS er inaktivt). Datterselskapene har separate årsberetninger.

Bilmarkedet gikk 24,7% opp fra 2020 til 2021. Ettermarkedet for service/reparasjoner var stabilt.

Nøkkeltall 2021 THONHØ AS KONSERN

Bilmarked personbiler 2021: 176.276

DRIFTSINNTEKTER		
2020	2021	%
1.885.614.202	1.770.250.916	- 6%

RESULTAT FØR SKATTER		
2020	2021	%
69.348.589	36.634.697	- 47%

Vår bilomsetning gikk 6% ned fra 2020 til 2021. Verksted/deleomsetningen gikk 4% tilbake. Vårt samlede nybilsalg (leverte nye biler) gikk opp fra 2644 i 2020 til 2143 i 2021 (- 19%). Samlet nybil-kontraktssinnlag gikk også tilbake fra 2829 nye biler i 2020 til 2744 nye biler i 2021 (- 3%). Samlet ordreservert pr 31.12.21 var 1454 nye biler (877 nye biler i ordre 31.12.20).

Resultattilbakegangen i 2021 skyldtes primært nedgang i bilsalgsvolum hos både ERIK ARNESEN BRYN AS (Volkswagen/Audi) og ERIK ARNESEN HELSFYR AS (Mercedes-Benz) som konsekvens av en krevende leveringsituasjon hos bilprodusentene. Samlet servicemarked gikk også noe tilbake, men primært som konsekvens bortfall av deleomsetning mot et redusert nybilvolum.

Våre tillitsvalgte samarbeider med ledelsen om Helse/Miljø/Sikkerhet. I 2021 har vi hatt vanlig gjennomgang av alt HMS-relatert utstyr, og kontroll av alle tekniske maskiner/innretninger. Våre bilforetak er Miljøfyrtårnbedrifter. Det har vært jobbet aktivt og målrettet med mangfold i konsernets bedrifter gjennom blant annet felles HRM-plattform. Selskapet har som mål å være en arbeidsplass hvor det ikke forekommer diskriminering av noe slag. Andel kvinnelige medarbeidere i konsernet var i 2021 11%. Vi arbeider med å øke denne andelen, men rekrutteringen til bilfaget er begrenset.

Sykefraværet i bilselskapene var i 2021 på 6% i snitt. Det har ikke forekommet arbeidsulykker.

Så vidt styret kjenner til forurenser ikke bedriften det ytre miljø. Oljeutskillerer og luftrensaneanlegg er under kontinuerlig kontroll. Det foretas kildesortering og forskriftsmessig behandling av spesialavfall.

Konsernets lån og bankinnskudd har flytende rente. Etter omfattende utbygginger i perioden 2010-2019 (Mercedes-Benz hovedanlegg, Volkswagen Nytekkjoretøysenter, Volkswagen personbilsenter, ny bruktbilavdeling, ny Audi-utvidelse osv) har vi 21000 kvm eiendomsmasse til eget bruk i konsernet, inkl. leide lokaler i Nedre Rommen 1 (1700 kvm), i Fyrstikkbakken 2 (1000 kvm) og fra november 2021 i Håndverksveien 10 på Langhus (4500 kvm).

P.g.a fortsatt usikre markedsutsikter har vi også i 2021 avsatt 6.942.979 for mulig gjenkjøpstap og risiko knyttet til gjenkjøpsforpliktelser i bilselskapene.

Årets resultat (konsern) etter skatt ble 28.497.835.

Årets resultat for THONHØ AS holdingselskap ble 15.998.767. 16.000.000 foreslås som utbytte, og -1.233 foreslås overført annen egenkapital. Styret mener at selskapet har en forsvarlig egenkapital og likviditet. Holdingselskapets egenkapitalandel 31.12.21 var 87.5%.

Konsernets egenkapitalandel 31.12.21 var 54.0%.

(Disponering av overskudd i datterselskap fremgår av egne styreberetninger.)

Kontantstrøm fra operasjonelle aktiviteter (morselskap/konsern) utgjør -1.233/90.364.122,

Kontantstrøm fra investeringsaktiviteter (morselskap/konsern) utgjør 0/-37.066.550

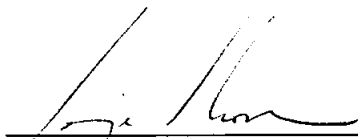
og kontantstrøm fra finansielle aktiviteter (morselskap/konsern) utgjør 0/-22.974.372


Vurdering av 2022


Makroøkonomisk utvikling og konkurransedyktige produkter vil være avgjørende for selskapets videre fremgang. Det vil alltid være betydelig usikkerhet knyttet til vurdering av slike fremtidige forhold, særlig sett i lys av verdensbildet med tanke på teknologiskift og ettervirkningene av Korona-pandemien. Årsregnskapet er avlagt under forutsetning av fortsatt drift, og styret bekrefter at denne forutsetningen er til stede. Konjunktorene i Norge er i all hovedsak positive og har hentet seg godt inn gjennom den pågående pandemien. Aktiviteten i norsk økonomi er ventet å øke og framtidsutsiktene virker stadig med optimistiske. Bilmarkedet i 2022 vil trolig fortsatt være stabilt og sterkt sammenlignet med 2021. Det knytter seg fortsatt stor usikkerhet til leveringsituasjonen fra våre bilfabrikker som fortsatt vil være svært labil i 2022, men ventes å ta seg opp gjennom andre halvår. Likevel tar vi sikte på å oppnå en bedring i resultater for 2022 sammenlignet med 2021.


I styret for THONHØ AS

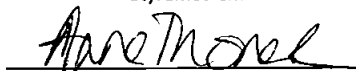
Oslo, 31.05.2022


Terje Thoner
Styreformann


Hilde Thoner
Styremedlem


Kristoffer Thoner
Styremedlem


Kristin Thoner
Styremedlem


Anne Thoner
Styremedlem


Lars Erik Presterud
Adm.dir/konsernleder Dronningfjell AS



Thonhø AS

Årsrapport for 2021

Årsberetning

Årsregnskap

- Resultatregnskap
- Balanse
- Kontantstrømoppstilling
- Noter

Revisjonsberetning



ÅRSBERETNING 2021

THONHØ AS - KONSERN

THONHØ AS er eier, mor- og holdingselskap for konsern- og eiendomsselskapet DRONNINGFJELL AS, som igjen er eier av bilforhandlerne ERIK ARNESEN HELSFYR AS (Mercedes-Benz) og ERIK ARNESEN BRYN AS (Volkswagen og Audi) på Helsfyr, Bryn, Rommen og Langhus i Oslo-området. (Selskapet ERIK ARNESEN AS er inaktivt). Datterselskapene har separate årsberetninger.

Bilmarkedet gikk 24,7% opp fra 2020 til 2021. Ettermarkedet for service/reparasjoner var stabilt.

Nøkkeltall 2021 THONHØ AS KONSERN

Bilmarked personbiler 2021: 176.276

DRIFTSINNTEKTER		
2020	2021	%
1.885.614.202	1.770.250.916	- 6%

RESULTAT FØR SKATTER		
2020	2021	%
69.348.589	36.634.697	- 47%

Vår bilomsetning gikk 6% ned fra 2020 til 2021. Verksted/deleomsetningen gikk 4% tilbake. Vårt samlede nybilsalg (leverte nye biler) gikk opp fra 2644 i 2020 til 2143 i 2021 (- 19%). Samlet nybil-kontraktssinnlag gikk også tilbake fra 2829 nye biler i 2020 til 2744 nye biler i 2021 (- 3%). Samlet ordreservert pr 31.12.21 var 1454 nye biler (877 nye biler i ordre 31.12.20).

Resultattilbakegangen i 2021 skyldtes primært nedgang i bilsalgsvolum hos både ERIK ARNESEN BRYN AS (Volkswagen/Audi) og ERIK ARNESEN HELSFYR AS (Mercedes-Benz) som konsekvens av en krevende leveringssituasjon hos bilprodusentene. Samlet servicemarked gikk også noe tilbake, men primært som konsekvens bortfall av deleomsetning mot et redusert nybilvolum.

Våre tillitsvalgte samarbeider med ledelsen om Helse/Miljø/Sikkerhet. I 2021 har vi hatt vanlig gjennomgang av alt HMS-relatert utstyr, og kontroll av alle tekniske maskiner/innretninger. Våre bilforetak er Miljøfyrtårnbedrifter. Det har vært jobbet aktivt og målrettet med mangfold i konsernets bedrifter gjennom blant annet felles HRM-plattform. Selskapet har som mål å være en arbeidsplass hvor det ikke forekommer diskriminering av noe slag. Andel kvinnelige medarbeider i konsernet var i 2021 11%. Vi arbeider med å øke denne andelen, men rekrutteringen til bilfaget er begrenset.

Sykefraværet i bilselskapene var i 2021 på 6% i snitt. Det har ikke forekommet arbeidsulykker.

Så vidt styret kjenner til foretaker ikke bedriften det ytre miljø. Oljeutskillerer og luftrensaneanlegg er under kontinuerlig kontroll. Det foretas kildesortering og forskriftsmessig behandling av spesialavfall.

Konsernets lån og bankinnskudd har flytende rente. Etter omfattende utbygginger i perioden 2010-2019 (Mercedes-Benz hovedanlegg, Volkswagen Nytektejretøysenter, Volkswagen personbilsenter, ny bruktbilavdeling, ny Audi-utvidelse osv) har vi 21000 kvm eiendomsmasse til eget bruk i konsernet, inkl. leide lokaler i Nedre Rommen 1 (1700 kvm), i Fyrstikkbakken 2 (1000 kvm) og fra november 2021 i Håndverksveien 10 på Langhus (4500 kvm).

P.g.a fortsatt usikre markedsutsikter har vi også i 2021 avsatt 6.942.979 for mulig gjenkjøpstap og risiko knyttet til gjenkjøpsforpliktelser i bilselskapene.

Årets resultat (konsern) etter skatt ble 28.497.835.

Årets resultat for THONHØ AS holdingselskap ble 15.998.767. 16.000.000 foreslås som utbytte, og -1.233 foreslås overført annen egenkapital. Styret mener at selskapet har en forsvarlig egenkapital og likviditet. Holdingselskapets egenkapitalandel 31.12.21 var 87.5%.

Konsernets egenkapitalandel 31.12.21 var 54.0%.

(Disponering av overskudd i datterselskap fremgår av egne styreberetninger.)

Kontantstrøm fra operasjonelle aktiviteter (morselskap/konsern) utgjør -1.233/90.364.122,

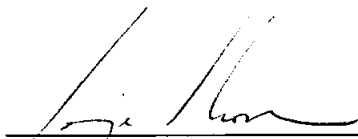
Kontantstrøm fra investeringsaktiviteter (morselskap/konsern) utgjør 0/-37.066.550


og kontantstrøm fra finansielle aktiviteter (morselskap/konsern) utgjør 0/-22.974.372


Vurdering av 2022


Makroøkonomisk utvikling og konkurransedyktige produkter vil være avgjørende for selskapets videre fremgang. Det vil alltid være betydelig usikkerhet knyttet til vurdering av slike fremtidige forhold, særlig sett i lys av verdensbildet med tanke på teknologiskift og ettervirkningene av Korona-pandemien. Årsregnskapet er avlagt under forutsetning av fortsatt drift, og styret bekrefter at denne forutsetningen er til stede. Konjunktorene i Norge er i all hovedsak positive og har hentet seg godt inn gjennom den pågående pandemien. Aktiviteten i norsk økonomi er ventet å øke og framtidssiktene virker stadig med optimistiske. Bilmarkedet i 2022 vil trolig fortsatt være stabilt og sterkt sammenlignet med 2021. Det knytter seg fortsatt stor usikkerhet til leveringssituasjonen fra våre bilfabrikker som fortsatt vil være svært labil i 2022, men ventes å ta seg opp gjennom andre halvår. Likevel tar vi sikte på å oppnå en bedring i resultater for 2022 sammenlignet med 2021.

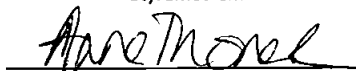
I styret for THONHØ AS
Oslo, 31.05.2022


Terje Thoner
Styreformann


Hilde Thoner
Styremedlem


Kristoffer Thoner
Styremedlem


Kristin Thoner
Styremedlem


Anne Thoner
Styremedlem


Lars Erik Presterud
Adm.dir/konsernleder Dronningfjell AS



Thonhø AS

Resultatregnskap

Morselskap		Konsern		
2021	2020	Note	2021	2020
Driftsinntekter				
-	-	3	1 746 350 298	1 854 648 109
-	-		23 900 618	30 966 093
-	-		<u>1 770 250 916</u>	<u>1 885 614 202</u>
Driftskostnader				
-	-		1 485 847 372	1 586 012 216
-	-	5	165 328 041	154 918 490
-	-	6	12 402 237	11 805 376
-	-	5	68 301 718	61 118 061
-	-		<u>1 731 879 368</u>	<u>1 813 854 143</u>
-	-		<u>38 371 548</u>	<u>71 760 059</u>
Finansinntekter og finanskostnader				
16 000 000	12 400 000		-	-
0	7		214 897	324 600
1 233	100		62 128	2 200 687
-	-		1 889 620	535 383
<u>15 998 767</u>	<u>12 399 907</u>		<u>-1 736 851</u>	<u>-2 411 470</u>
<u>15 998 767</u>	<u>12 399 907</u>		<u>36 634 697</u>	<u>69 348 589</u>
0	-52 802	12	8 136 862	15 316 609
<u>15 998 767</u>	<u>12 452 709</u>		<u>28 497 835</u>	<u>54 031 980</u>
Overføringer og disponeringer				
16 000 000	12 400 000		16 000 000	12 400 000
-1 233	52 709		12 497 835	41 631 980
<u>15 998 767</u>	<u>12 452 709</u>		<u>28 497 835</u>	<u>54 031 980</u>



Thonhø AS

Balanse pr. 31. desember

Morselskap		Konsern		
2021	2020	Note	2021	2020
Anleggsmidler				
<i>Immaterielle eiendeler</i>				
-	-	12	3 561 576	3 146 691
-	-		3 561 576	3 146 691
<i>Varige driftsmidler</i>				
-	-	6	143 827 507	149 532 226
-	-	6	35 773 773	10 813 933
-	-	10	179 601 280	160 346 159
117 407 706	117 407 706	7	-	-
117 407 706	117 407 706		-	-
117 407 706	117 407 706		183 162 856	163 492 850
Omløpsmidler				
-	-	4	106 653 421	199 099 886
<i>Fordringer</i>				
-	-		80 237 042	91 883 456
-	-		11 426 496	14 177 932
10 553 336	6 953 336	11	-	-
10 553 336	6 953 336		91 663 538	106 061 388
28 682	29 915	2	157 309 010	126 985 808
10 582 018	6 983 251		355 625 969	432 147 082
127 989 724	124 390 957		538 788 825	595 639 932



Thonhø AS

Balanse pr. 31. desember

Morselskap		Konsern		
2021	2020	Note	2021	2020
Egenkapital				
<i>Innskutt egenkapital</i>				
2 780 000	2 780 000	13,14	2 780 000	2 780 000
2 780 000	2 780 000		2 780 000	2 780 000
<i>Opptjent egenkapital</i>				
109 209 724	109 210 957	13	288 312 095	275 814 260
109 209 724	109 210 957		288 312 095	275 814 260
111 989 724	111 990 957		291 092 095	278 594 260
Gjeld				
<i>Annen langsiktig gjeld</i>				
-	-	8	27 158 432	20 532 804
-	-	8	68 049 958	70 950 000
-	-		95 208 390	91 482 804
<i>Kortsiktig gjeld</i>				
-	-		65 252 051	129 112 736
-	-	12	8 551 747	15 383 883
-	-		18 198 005	22 538 792
16 000 000	12 400 000	9	60 486 538	58 527 457
16 000 000	12 400 000		152 488 341	225 562 868
16 000 000	12 400 000		247 696 731	317 045 672
127 989 724	124 390 957		538 788 825	595 639 932

31. desember 2021
Oslo, 31. mai 2022
Terje Thoner
Styreleder
Hilde Thoner
Styremedlem
Kristoffer Thoner
Styremedlem
Kristin Thoner
Styremedlem
Anne Thoner
Styremedlem
Lars Erik Presterud
Adm.dir./konsernleder Dronningfjell AS



Thonhø AS

Kontantstrømoppstilling

Morselskap			Note	Konsern	
2021	2020			2021	2020
		Kontantstrømmer fra operasjonelle aktiviteter			
-1 233	93	Resultat før skattekostnad		45 035 930	69 348 684
-	-	- Periodens betalte skatt		-9 234 805	-7 904 956
-	-	- Tap ved salg av anleggsmidler		-	-
-	-	- Ordinære avskrivninger		12 402 237	11 805 376
-	-	- Endring i varelager	4	-92 446 367	-50 521 227
-	-	- Endring i kundefordringer		-11 678 535	-27 583 033
-	-	- Endring i leverandørgjeld		-64 146 783	28 895 370
-	-	- Endring i andre tidsavgrensingsposter		210 432 445	3 356 112
<u>-1 233</u>	<u>93</u>	Netto kontantstrøm fra operasjonelle aktiviteter		<u>90 364 122</u>	<u>27 396 326</u>
		Kontantstrømmer fra investeringsaktiviteter			
-	-	Innbetalinger ved salg av varige driftsmidler		-	-
-	-	Utbetalinger ved kjøp av varige driftsmidler	6	-37 066 550	-2 621 600
<u>-</u>	<u>-</u>	Netto kontantstrøm fra investeringsaktiviteter		<u>-37 066 550</u>	<u>-2 621 600</u>
		Kontantstrømmer fra finansieringsaktiviteter			
-	-	- Nedbetaling av langsiktig gjeld	8	-6 600 000	-6 600 000
-	-	- Innbetaling ved opptak av gjeld	8	6 625 628	13 340 627
-	-	- Utbetaling av utbytte og konsernbidrag		-23 000 000	-8 000 000
<u>-</u>	<u>-</u>	Netto kontantstrøm fra finansieringsaktiviteter		<u>-22 974 372</u>	<u>-1 259 373</u>
-1 233	93	Netto endring i likvider i året		30 323 200	23 515 353
<u>29 915</u>	<u>30 008</u>	Kontanter og bankinnskudd per 01.01		<u>126 985 808</u>	<u>103 459 544</u>
<u>28 682</u>	<u>29 915</u>	Kontanter og bankinnskudd per. 31.12		<u>157 309 008</u>	<u>126 985 808</u>



Thonhø AS

Noter til regnskapet for 2021

Note 1 - Regnskapsprinsipper

Thonhø AS ble registrert 15. juli 2019 som en del av omstrukturingsplanen for konsernet. Per 31.12.21 eier selskapet 100% av aksjene i Dronningfjell AS som ble stiftet i 2019.

Årsregnskapet er satt opp i samsvar med regnskapslovens bestemmelser og god regnskapsskikk.

Konsolideringsprinsipper

Konsernregnskapet omfatter morselskapet og alle selskaper der morselskapet har direkte eller bestemmende innflytelse. Konsernregnskapet er utarbeidet som om konsernet var en økonomisk enhet. Transaksjoner og mellomværende mellom selskapene i konsernet er eliminert. Konsernregnskapet er utarbeidet etter ensartede prinsipper, ved at datterselskapene følger de samme regnskapsprinsipper som morselskapet. Datterselskaper regnskapsføres i konsernregnskapet basert på konsernets anskaffelseskost. Anskaffelseskost tilordnes identifiserbare eiendeler og gjeld i datterselskap, som oppføres i konsernregnskapet til virkelig verdi på oppkjøpstidspunktet.

Omorganiseringen av konsernet gjenspeiler kun en endring av den juridiske strukturen og virksomheten som er omfattet av konsernregnskapet er rent substansielt ikke endret.

Datterselskap

Datterselskapet er vurdert etter kostmetoden i selskapsregnskapet. Kostmetoden innebærer at investeringen er vurdert til anskaffelseskost med mindre nedskrivning har vært nødvendig. Det er foretatt nedskrivning til virkelig verdi når antatt gjenvinnbart beløp er lavere enn balanseført beløp. Nedskrivninger reverseres når grunnlaget for nedskrivning ikke lenger er til stede. Mottatt utbytte og konsernbidrag fra selskapene inntektsføres som finansinntekt i året hvor utbytte er avsatt i avgivende selskap, dersom det er overveiende sannsynlig at utbyttet blir vedtatt og er opptjent i eierperioden.

Salgsinntekter

Inntektsføring ved salg av varer skjer på leveringstidspunktet. Tjenester inntektsføres etter hvert som de leveres. Salg med tilbakekjøpsavtale behandles som ordinært salg.

Vurdering og klassifisering av balanseposter

Omløpsmidler og kortsiktig gjeld omfatter poster som forfaller til betaling innen ett år etter anskaffelsestidspunktet, samt poster som knytter seg til varekretsløpet. Øvrige poster er klassifisert som anleggsmiddel/langsiktig gjeld. Dette gjelder imidlertid ikke neste års avdrag på langsiktig gjeld. Omløpsmidler vurderes til laveste av anskaffelseskost og virkelig verdi. Kortsiktig gjeld balanseføres til nominelt beløp på etableringstidspunktet. Anleggsmidler vurderes til anskaffelseskost, men nedskrives til virkelig verdi ved verdifall som ikke forventes å være forbigående. Langsiktig gjeld balanseføres til nominelt beløp på etableringstidspunktet.

Fordringer

Kundefordringer og andre fordringer er oppført i balansen til pålydende etter fradrag for avsetning til forventet tap. Avsetning til tap gjøres på grunnlag av individuelle vurderinger av de enkelte fordringene. I tillegg gjøres det for øvrige kundefordringer en uspesifisert avsetning for å dekke antatt tap.

Varebeholdninger

Lager av innkjøpte varer er verdsatt til laveste av anskaffelseskost og virkelig verdi. Anskaffelseskost tilordnes etter FIFO-prinsippet. Egentilvirkede ferdigvarer og varer under tilvirkning er vurdert til full tilvirkningskost. Det foretas nedskrivning for påregnelig ukurans.

Varige driftsmidler

Varige driftsmidler balanseføres og avskrives over driftsmidlets forventede levetid. Direkte vedlikehold av driftsmidler kostnadsføres løpende under driftskostnader, mens påkostninger eller forbedringer tillegges driftsmidlets kostpris og avskrives i takt med driftsmidlet. Dersom gjenvinnbart beløp av driftsmiddelet er lavere enn balanseført verdi foretas nedskrivning til gjenvinnbart beløp. Gjenvinnbart beløp er det høyeste av netto salgsverdi og verdi i bruk. Verdi i bruk er nåverdien av de fremtidige kontantstrømmene som eiendelen vil generere.

Pensjoner

Selskapet har tjenestepensjonsordning i henhold til lov om obligatorisk tjenestepensjon. Innskuddsplanen er fastsatt av foretaket i samsvar med regler gitt i eller i medhold av loven. Innskuddsplanen gjelder for alle arbeidstakere som



Thonhø AS

Noter til regnskapet for 2021

Note 5 - Lønnskostnader, antall ansatte, lån til ansatte og godtgjørelse til revisor

Morselskap		Lønnskostnader		Konsern	
2021	2020		2021	2020	
-	-	- Lønninger	124 575 405	118 452 391	
-	-	- Arbeidsgiveravgift	20 777 408	18 829 991	
-	-	- Pensjonskostnader	5 439 069	4 493 008	
-	-	- Andre ytelser	14 676 510	13 169 793	
-	-	- Offentlig tilskudd	-140 349	-26 694	
-	-	- Sum	<u>165 328 043</u>	<u>154 918 489</u>	

Morselskap		Gjennomsnittlig antall årsverk	2021	2020
-	-		179	185

Ytelser til ledende personer

	Lønn	Andre godtgjørelser
Daglig leder	1 566 666	93 638

Selskapet er pliktig til å ha tjenstepensjonsordning etter lov om obligatorisk tjenstepensjon. Selskapet og konsernets pensjonsordninger tilfredsstiller kravene i denne lov. Selskapet og konsernet har AFP ordning, og denne regnskapsføres som en innskuddsordning.

Morselskap		Godtgjørelse til revisor er fordelt på følgende:		Konsern	
2021	2020		2021	2020	
5 000	5 000	Lovpålagt revisjon	618 000	591 000	
-	-	Andre tjenester	189 000	185 680	

Merverdiavgift er ikke inkludert i revisjonshonoraret.

Note 6 - Varige driftsmidler

Konsern		Tomter, bygninger og annen fast eiendom		Anlegg under utførelse		Maskiner, verktøy, inventar og kontormaskiner		Sum
Anskaffelseskost 01.01.21		241 303 051		49 941		40 243 285		281 596 277
Omfordeling anleggsklasse		-20 285 350				20 285 350		
Tilgang kjøpte driftsmidler		25 380 397		666 972		6 298 123		32 345 492
Avgang driftsmidler		0		-688 036		0		-688 036
Anskaffelseskost 31.12.21		<u>246 398 098</u>		<u>28 877</u>		<u>66 826 758</u>		<u>313 253 734</u>
Akk.avskrivning 31.12.21		-102 570 591		-		-31 081 762		-133 652 354
Balanseført pr. 31.12.21		<u>143 827 507</u>		<u>28 877</u>		<u>35 744 896</u>		<u>179 601 380</u>
Årets avskrivninger		10 698 059		-		1 704 177		12 402 237
Økonomisk levetid		0-5 %				3-7 år		
Avskrivningsplan		Lineær				Lineær		



Thonhø AS

Noter til regnskapet for 2021

Note 7 - Datterselskap, tilknyttet selskap m.v.

Thonhø AS eier 100% av Dronningfjell AS. Resterende selskaper er indirekte eid ved at Dronningfjell AS innehar eierandel på 100% av Erik Arnesen AS, Erik Arnesen Bryn AS og Erik Arnesen Helsfyr AS.

Selskap	Kontor	Eierandel	Stemmeandel
Dronningfjell AS	Oslo	100%	100%
Erik Arnesen AS	Oslo	100 %	100 %
Erik Arnesen Bryn AS	Oslo	100 %	100 %
Erik Arnesen Helsfyr AS	Oslo	100 %	100 %

Opplysninger om egenkapital og resultat ifølge siste årsregnskap

Selskaps navn	Egenkapital	Resultat
Dronningfjell AS	179 218 719	28 878 671
Erik Arnesen AS	53 653	0
Erik Arnesen Bryn AS	95 539 746	30 457 629
Erik Arnesen Helsfyr AS	22 197 959	2 210 768

Note 8 - Langsiktig gjeld

Morselskap			Konsern		
2021	2020	Langsiktig gjeld	2021	2020	
		Pantegjeld Østensjøveien / Nils Hansens vei 1	68 049 958	70 950 000	
-	-	Forhandlerlån	27 158 432	20 532 804	
-	-	Sum	91 482 804	91 482 804	

Dronningfjell AS finansieres langsiktig gjennom pantelån. Av selskapets pantelån forfaller kr 31 350 000 mer enn 5 år etter regnskapsårets slutt.

Forhandlerlånet er relatert til kjøp av demonstrasjonsbiler i Erik Arnesen Bryn AS fra leverandør. Løpetiden er 5 år fra 2020.

Note 9 - Annen kortsiktig gjeld

Morselskap			Konsern		
2021	2020	Annen kortsiktig gjeld	2021	2020	
		Avsetning for latente tap på gjenkjøpsforpliktelser	6 942 979	6 942 979	
-	-	Avsetning for garantiarbeid	931 520	931 520	
-	-	Skyldig lønn, feriepenger o.l.	16 320 360	18 680 734	
16 000 000	12 400 000	Avsatt utbytte	16 000 000	12 400 000	
-	-	Kortsiktig gjeld til aksjonærer	2 900 351	4 211 568	
-	-	Annen kortsiktig gjeld	17 391 328	15 360 656	
16 000 000	12 400 000	Sum	60 486 538	58 527 457	



Thonhø AS

Noter til regnskapet for 2021

Konsern

Konsernet har en portefølje av salgskontrakter med garanterte gjenkjøpspriser. Gjenkjøpsprisene varierer etter leasingperiode og kjørelengde. Konsernets totale forpliktelse pr. 31.12.2021 er MNOK 601, hvorav MNOK 123 påløper i 2022. Tilsvarende beløp i fjor var på hhv. MNOK 457 og 15. Det er i konsernregnskapet avsatt for mulige framtidige tap på disse avtalene.

Note 10 - Pant og garantier

Morselskap		Konsern	
2021	2020	2021	2020
-	<i>Pantsikret gjeld</i>		
	- Gjeld som er sikret ved pant o.l.	68 049 958	70 950 000
Morselskap		Konsern	
2021	2020	2021	2020
-	<i>Sikret i panteobjekt med bokførte verdier:</i>		
	Bokført verdi av eiendeler		
	- pantsatt ovenfor DNB Bank ASA	286 254 701	359 446 045

DNB Bank ASA har garantert for oppgjør med tollmyndighetene begrenset opp til MNOK 19,8 og oppgjør med Reli Eiendom AS begrenset opp til MNOK 1,5, og oppgjør Fyrstikkbakken opp til MNOK 20 på konsernnivå. Døtrenes driftstilbehør og varelager til en samlet bokført verdi på henholdsvis MNOK 33 og MNOK 107 er en del av konsernets aktiva som er stilt som pant for denne garantien. Av driftstilbehøret er opp til MNOK 30 sikkerhetsstilt og av varelageret er opp til MNOK 20 sikkerhetsstilt hos døtrene. Aktiva i morselskapet opp til MNOK 200 er stilt som pant.

I Erik Arnesen Helsefy AS er selskapets driftstilbehør og varelager til en bokført verdi på henholdsvis MNOK 3 og MNOK 26 stilt som pant for mottatt garanti fra DNB Bank ASA. Garantien gjelder for oppgjør med leverandør Bertel O Steen opp til MNOK 5. Santander Consumer Bank AS har stilt rammekreditt til selskapet for lagerfinansiering gjeldende innkjøp av nye biler fra Bertel O Steen AS. Sikkerhet er gitt ved panterett i varelager opp til MNOK 60 og i motorvogner og anleggsmaskiner opp til MNOK 8.

I Erik Arnesen Bryn AS er selskapets varelager av demobiler stilt som pant for MNOK 20,5 lånet i Volkswagen Møller Bilfinans AS.

Note 11 - Mellomværende med selskap i samme konsern

Morselskap	2021	2020
<i>Kortsiktige og langsiktige fordringer</i>		
Kortsiktig fordring Dronningfjell AS	16 000 000	12 400 000
Sum	16 000 000	12 400 000

Kortsiktig og langsiktig gjeld

Selskapet har ingen gjeld til selskap i samme konsern

Mellomværende til selskap i samme konsern er for regnskapsåret 2021 renteberegnet med kr 0.

**Thonhø AS****Noter til regnskapet for 2021****Note 13 - Egenkapital****Morselskap**

	Aksjekapital	Annen egenkapital	Sum
Egenkapital 1.1.2021	2 780 000	109 210 957	111 990 957
Årsresultat	-	15 998 767	15 998 767
Avsatt utbytte	-	-16 000 000	-16 000 000
Egenkapital 31.12.21	2 780 000	109 209 724	111 989 724

Konsern

	Aksjekapital	Annen egenkapital	Sum
Egenkapital 1.1.2021	2 780 000	275 814 259	278 594 260
Årsresultat	-	28 497 835	28 497 835
Avsatt utbytte	-	-16 000 000	-16 000 000
Egenkapital 31.12.21	2 780 000	288 312 094	291 092 095

Note 14 - Aksjekapital og aksjonærinformasjon**Morselskap**

Aksjekapitalen består av:

	Antall	Pålydende	Balansført
A-aksjer	4	13 900 kr	55 600
B-aksjer	196	13 900 kr	2 724 400
Sum	200		2 780 000

A-aksjene gir rett til 25 stemmer i generalforsamlingen, mens B-aksjene gir rett til 1 stemme hver.

Oversikt over aksjonærene i selskapet pr. 31.12:

	A-aksjer	B-aksjer	Eierandel
Hilde Thoner, Styremedlem	2	0	1 %
Terje Thoner, Styrets formann	2	0	1 %
Anne Thoner, Styremedlem	0	49	24,5 %
Erik Thoner	0	49	24,5 %
Kristin Thoner, Styremedlem	0	49	24,5 %
Kristoffer Thoner, Styremedlem	0	49	24,5 %
Sum	4	196	100 %

Note 15 – Hendelser etter balansedato

Selv om pandemi og Covid-19 er i en avsluttende fase, er det fremdeles forhold som påvirker både interne- og markedsmessige forhold. Særlig er det ettervirkninger i forhold til utenlandske leveranser. I tillegg har krigen i Ukraina preget leverandørsituasjonen til store deler av europeisk bilindustri og forsinket ytterligere en allerede påvirket leveransesituasjon knyttet til nye biler. For konsernet har dette i første omgang kun påvirket situasjonen knyttet til bilomsetning, mens øvrig produksjon, omsetning og servicegrad i all hovedsak er opprettholdt. Konsernet har en historisk høy ordresreserve for høsten 2022.



Building a better
working world

Statsautoriserte revisorer
Ernst & Young AS

Dronning Eufemias gate 6a, 0191 Oslo
Postboks 1156 Sentrum, 0107 Oslo

Foretaksregisteret: NO 976 389 387 MVA
Tlf: +47 24 00 24 00

www.ey.no
Medlemmer av Den norske Revisorforening

UAVHENGIG REVISORS BERETNING

Til generalforsamlingen i Thonhø AS

Konklusjon

Vi har revidert årsregnskapet for Thonhø AS som består av selskapsregnskapet og konsernregnskapet. Selskapsregnskapet og konsernregnskapet består av balanse per 31. desember 2021, resultatregnskap og kontantstrømoppstilling for regnskapsåret avsluttet per denne datoen og noter til årsregnskapet, herunder et sammendrag av viktige regnskapsprinsipper.

Etter vår mening oppfylder årsregnskapet gjeldende lovkrav og gir et rettviseende bilde av selskapets og konsernets finansielle stilling per 31. desember 2021 og av deres resultater og kontantstrømmer for regnskapsåret avsluttet per denne datoen i samsvar med regnskapslovens regler og god regnskapsskikk i Norge.

Grunnlag for konklusjon

Vi har gjennomført revisjonen i samsvar med International Standards on Auditing (ISA-ene). Våre oppgaver og plikter i henhold til disse standardene er beskrevet nedenfor under *Revisors oppgaver og plikter ved revisjonen av årsregnskapet*. Vi er uavhengige av selskapet og konsernet i samsvar med kravene i relevante lover og forskrifter i Norge og *International Code of Ethics for Professional Accountants* (inkludert internasjonale uavhengighetsstandarder) utstedt av International Ethics Standards Board for Accountants (IESBA-reglene), og vi har overholdt våre øvrige etiske forpliktelser i samsvar med disse kravene. Innhentet revisjonsbevis er etter vår vurdering tilstrekkelig og hensiktsmessig som grunnlag for vår konklusjon.

Øvrig informasjon

Øvrig informasjon omfatter informasjon i selskapets årsrapport bortsett fra årsregnskapet og den tilhørende revisjonsberetningen. Styret og daglig leder (ledelsen) er ansvarlig for den øvrige informasjonen. Vår konklusjon om revisjonen av årsregnskapet dekker ikke den øvrige informasjonen, og vi attesterer ikke den øvrige informasjonen.

I forbindelse med revisjonen av årsregnskapet er det vår oppgave å lese den øvrige informasjonen med det formål å vurdere om årsberetningen inneholder de opplysninger som skal gis i henhold til gjeldende lovkrav og hvorvidt det foreligger vesentlig inkonsistens mellom den øvrige informasjonen og årsregnskapet eller kunnskap vi har opparbeidet oss under revisjonen, eller hvorvidt den tilsynelatende inneholder vesentlig feilinformasjon. Dersom vi konkluderer med at den øvrige informasjonen inneholder vesentlig feilinformasjon eller ikke inneholder de opplysninger som skal gis i henhold til gjeldende lovkrav, er vi pålagt å rapportere det.

Vi har ingenting å rapportere i så henseende, og vi mener at årsberetningen er konsistent med årsregnskapet og inneholder de opplysninger som skal gis i henhold til gjeldende lovkrav.

Ledelsens ansvar for årsregnskapet

Ledelsen er ansvarlig for å utarbeide årsregnskapet og for at det gir et rettviseende bilde i samsvar med regnskapslovens regler og god regnskapsskikk i Norge. Ledelsen er også ansvarlig for slik intern kontroll som den finner nødvendig for å kunne utarbeide et årsregnskap som ikke inneholder vesentlig feilinformasjon, verken som følge av misligheter eller feil.

Ved utarbeidelsen av årsregnskapet må ledelsen ta standpunkt til selskapets og konsernets evne til fortsatt drift og opplyse om forhold av betydning for fortsatt drift. Forutsetningen om fortsatt drift skal



Building a better
working world

legges til grunn for årsregnskapet med mindre ledelsen enten har til hensikt å avvike selskapet, konsernet eller virksomheten, eller ikke har noe annet realistisk alternativ.

Revisors oppgaver og plikter ved revisjonen av årsregnskapet

Vårt mål er å oppnå betryggende sikkerhet for at årsregnskapet som helhet ikke inneholder vesentlig feilinformasjon, verken som følge av misligheter eller feil, og å avgi en revisjonsberetning som inneholder vår konklusjon. Betryggende sikkerhet er en høy grad av sikkerhet, men ingen garanti for at en revisjon utført i samsvar med ISA-ene, alltid vil avdekke vesentlig feilinformasjon. Feilinformasjon kan skyldes misligheter eller feil og er å anse som vesentlig dersom den enkeltvis eller samlet med rimelighet kan forventes å påvirke de økonomiske beslutningene som brukerne foretar på grunnlag av årsregnskapet.

Som del av en revisjon i samsvar med ISA-ene, utøver vi profesjonelt skjønn og utviser profesjonell skepsis gjennom hele revisjonen. I tillegg:

- identifiserer og vurderer vi risikoen for vesentlig feilinformasjon i årsregnskapet, enten det skyldes misligheter eller feil. Vi utformer og gjennomfører revisjonshandlinger for å håndtere slike risikoen, og innhenter revisjonsbevis som er tilstrekkelig og hensiktsmessig som grunnlag for vår konklusjon. Risikoen for at vesentlig feilinformasjon som følge av misligheter ikke blir avdekket, er høyere enn for feilinformasjon som skyldes feil, siden misligheter kan innebære samarbeid, forfalskning, bevisste utelatelser, uriktige fremstillinger eller overstyring av intern kontroll.
- opparbeider vi oss en forståelse av den interne kontrollen som er relevant for revisjonen, for å utforme revisjonshandlinger som er hensiktsmessige etter omstendighetene, men ikke for å gi uttrykk for en mening om effektiviteten av selskapets og konsernets interne kontroll.
- evaluerer vi om de anvendte regnskapsprinsippene er hensiktsmessige og om regnskapsestimater og tilhørende noteopplysninger utarbeidet av ledelsen er rimelige.
- konkluderer vi på om ledelsens bruk av fortsatt drift-forutsetningen er hensiktsmessig, og, basert på innhentede revisjonsbevis, hvorvidt det foreligger vesentlig usikkerhet knyttet til hendelser eller forhold som kan skape betydelig tvil om selskapets og konsernets evne til fortsatt drift. Dersom vi konkluderer med at det eksisterer vesentlig usikkerhet, kreves det at vi i revisjonsberetningen henleder oppmerksomheten på tilleggsopplysningene i årsregnskapet, eller, dersom slike tilleggsopplysninger ikke er tilstrekkelige, at vi modifierer vår konklusjon om årsregnskapet og årsberetningen. Våre konklusjoner er basert på revisjonsbevis innhentet frem til datoen for revisjonsberetningen. Etterfølgende hendelser eller forhold kan imidlertid medføre at selskapet og konsernet ikke kan fortsette driften.
- evaluerer vi den samlede presentasjonen, strukturen og innholdet i årsregnskapet, inkludert tilleggsopplysningene, og hvorvidt årsregnskapet gir uttrykk for de underliggende transaksjonene og hendelsene på en måte som gir et rettvisende bilde.
- innhenter vi tilstrekkelig og hensiktsmessig revisjonsbevis vedrørende den finansielle informasjonen til enhetene eller forretningsområdene i konsernet for å kunne gi uttrykk for en mening om konsernregnskapet. Vi er ansvarlige for å fastsette strategien for, samt å følge opp og gjennomføre konsernrevisjonen, og vi har et udelt ansvar for konklusjonen på revisjonen av konsernregnskapet.

Vi kommuniserer med styret blant annet om det planlagte omfanget av og tidspunktet for revisjonsarbeidet og eventuelle vesentlige funn i revisjonen, herunder vesentlige svakheter i den interne kontrollen som vi avdekker gjennom revisjonen.



Building a better
working world

Oslo, 10. juni 2022
ERNST & YOUNG AS

Revisjonsberetningen er signert elektronisk

Erik Søreng
statsautorisert revisor

Penneo Dokumentnøkkel: X65LP-QE8YB-201BG-6OEMQ-A3ZEK-6LXOG

Uavhengig revisors beretning - Thonhø AS 2021

A member firm of Ernst & Young Global Limited



PENNEO

Signaturene i dette dokumentet er juridisk bindende. Dokument signert med "Penneo™ - sikker digital signatur".
De signerende parter sin identitet er registrert, og er listet nedenfor.

"Med min signatur bekrefter jeg alle datoer og innholdet i dette dokument."

Erik Søreng

Statsautorisert revisor

På vegne av: Ernst & Young AS

Serienummer: 9578-5999-4-1529830

IP: 145.62.xxx.xxx

2022-06-10 08:40:35 UTC



Penneo Dokumentnøkkel: X65LP-QE8YB-201BG-6OEMQ-A3ZEK-6LXOG

Dokumentet er signert digitalt, med **Penneo.com**. Alle digitale signatur-data i dokumentet er sikret og validert av den datamaskin-utregnede hash-verdien av det opprinnelige dokument. Dokumentet er låst og tids-stemplet med et sertifikat fra en betrodd tredjepart. All kryptografisk bevis er integrert i denne PDF, for fremtidig validering (hvis nødvendig).

Hvordan bekrefter at dette dokumentet er originalen?

Dokumentet er beskyttet av ett Adobe CDS sertifikat. Når du åpner dokumentet i

Adobe Reader, skal du kunne se at dokumentet er sertifisert av **Penneo e-signature service <penneo@penneo.com>**. Dette garanterer at innholdet i dokumentet ikke har blitt endret.

Det er lett å kontrollere de kryptografiske beviser som er lokalisert inne i dokumentet, med Penneo validator - <https://penneo.com/validate>