



ÅRSREGNSKAPET FOR REGNSKAPSÅRET 2019 - GENERELL INFORMASJON

Enheten

Organisasjonsnummer: 915 323 324
Organisasjonsform: Aksjeselskap
Foretaksnavn: EIGERØY KRAN OG TRANSPORT AS
Forretningsadresse: Nyåskaiveien 11
4374 EGRSUND

Regnskapsår

Årsregnskapets periode: 01.01.2019 - 31.12.2019

Konsern

Morselskap i konsern: Nei

Regnskapsregler

Regler for små foretak benyttet: Ja
Benyttet ved utarbeidelsen av årsregnskapet til selskapet: Regnskapslovens alminnelige regler

Årsregnskapet fastsatt av kompetent organ

Bekreftet av representant for selskapet: Lene Hetland
Dato for fastsettelse av årsregnskapet: 09.02.2020

Grunnlag for avgivelse

År 2019: Årsregnskapet er elektronisk innlevert
År 2018: Tall er hentet fra elektronisk innlevert årsregnskap fra 2019

Det er ikke krav til at årsregnskapet m.v. som sendes til Regnskapsregisteret er undertegnet. Kontrollen på at dette er utført ligger hos revisor/enhetens øverste organ. Sikkerheten ivaretas ved at innsender har rolle/rettighet for innsending av årsregnskapet via Altinn, og ved at det bekreftes at årsregnskapet er fastsatt av kompetent organ.

Brønnøysundregistrene, 24.06.2021



Resultatregnskap

Beløp i: NOK	Note	2019	2018
RESULTATREGNSKAP			
Inntekter			
Salgsinntekt		99 868	105 930
Annen driftsinntekt			143 100
Sum inntekter		99 868	249 030
Kostnader			
Varekostnad		4 345	42 347
Avskrivning på varige driftsmidler og immaterielle eiendeler	1	53 400	27 500
Annen driftskostnad	6	136 337	144 036
Sum kostnader		194 082	213 883
Driftsresultat		-94 214	35 147
Finansinntekter og finanskostnader			
Annen renteinntekt		18	105
Sum finansinntekter		18	105
Annen rentekostnad		359	4 039
Sum finanskostnader		359	4 039
Netto finans		-341	-3 934
Ordinært resultat før skattekostnad		-94 555	31 213
Ordinært resultat etter skattekostnad		-94 555	31 213
Årsresultat		-94 555	31 213
Årsresultat etter minoritetsinteresser		-94 555	31 213
Totalresultat		-94 555	31 213
Overføringer og disponeringer			
Overføringer til/fra annen egenkapital		-94 555	31 213
Sum overføringer og disponeringer		-94 555	31 213



Balanse

Beløp i: NOK	Note	2019	2018
BALANSE - EIENDELER			
Anleggsmidler			
Immaterielle eiendeler			
Varige driftsmidler			
Maskiner og anlegg	1, 7	186 100	239 500
Sum varige driftsmidler		186 100	239 500
Sum anleggsmidler		186 100	239 500
Omløpsmidler			
Varer			
Fordringer			
Kundefordringer		13 081	17 830
Andre fordringer		8 286	17 388
Sum fordringer		21 368	35 218
Bankinnskudd, kontanter og lignende			
Bankinnskudd, kontanter og lignende	8	4 017	61 494
Sum bankinnskudd, kontanter og lignende		4 017	61 494
Sum omløpsmidler		25 384	96 712
SUM EIENDELER		211 484	336 212
BALANSE - EGENKAPITAL OG GJELD			
Egenkapital			
Innskutt egenkapital			
Selskapskapital	3	145 000	145 000
Sum innskutt egenkapital		145 000	145 000
Opptjent egenkapital			
Annen egenkapital		34 487	129 042



Balanse

Beløp i: NOK	Note	2019	2018
Sum opptjent egenkapital		34 487	129 042
Sum egenkapital	4	179 487	274 042
Gjeld			
Langsiktig gjeld			
Annen langsiktig gjeld			
Gjeld til kredittinstitusjoner	2, 7		
Sum langsiktig gjeld		0	0
Kortsiktig gjeld			
Leverandørgjeld		3 000	33 532
Annen kortsiktig gjeld	3	28 997	28 638
Sum kortsiktig gjeld		31 997	62 170
Sum gjeld		31 997	62 170
SUM EGENKAPITAL OG GJELD		211 484	336 212



Resultatregnskap			
Elgerøy Kran Og Transport AS			
Driftsinntekter og driftskostnader	Note	2019	2018
Salgsinntekt		99 868	105 930
Annen driftsinntekt		0	143 100
Sum driftsinntekter		99 868	249 030
Varekostnad		4 345	42 347
Avskrivning av driftsmidler	1	53 400	27 500
Annen driftskostnad	6	136 337	144 036
Sum driftskostnader		194 082	213 883
Driftsresultat		-94 214	35 147
Finansinntekter og finanskostnader			
Annen renteinntekt		18	105
Annen rentekostnad		359	4 039
Resultat av finansposter		-341	-3 934
Ordinært resultat før skattekostnad		-94 555	31 213
Ordinært resultat		-94 555	31 213
Årsresultat		-94 555	31 213
Overføringer			
Overført til/ fra annen egenkapital		94 555	-31 213
Sum overføringer		-94 555	31 213




Balanse			
Eigerøy Kran Og Transport AS			
Eiendeler	Note	2019	2018
Varige driftsmidler			
Maskiner og anlegg	1, 7	186 100	239 500
Sum varige driftsmidler		186 100	239 500
Sum anleggsmidler		186 100	239 500
Omløpsmidler			
Fordringer			
Kundefordringer		13 081	17 830
Andre kortsiktige fordringer		8 286	17 388
Sum fordringer		21 368	35 218
Bankinnskudd, kontanter o.l.	8	4 017	61 494
Sum omløpsmidler		25 384	96 712
Sum eiendeler		211 484	336 212




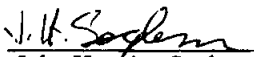
Balanse			
Eigerøy Kran Og Transport AS			
	Note	2019	2018
Egenkapital og gjeld			
Innskutt egenkapital			
Aksjekapital	3	145 000	145 000
Sum innskutt egenkapital		145 000	145 000
Opptjent egenkapital			
Annen egenkapital		34 487	129 042
Sum opptjent egenkapital		34 487	129 042
Sum egenkapital	4	179 487	274 042
Gjeld			
Annen langsiktig gjeld			
Kortsiktig gjeld			
Leverandørgjeld		3 000	32 532
Annen kortsiktig gjeld	3	28 997	28 638
Sum kortsiktig gjeld		31 997	62 170
Sum gjeld		31 997	62 170
Sum egenkapital og gjeld		211 484	336 212

Styret i Eigerøy Kran Og Transport AS

9/2-20


Gjøran Supphellen Seglem
Daglig leder/styreleder


Jan Oddvar Seglem
styremedlem


John Henning Seglem
styremedlem

Eigerøy Kran Og Transport AS Side 2



Elgerøy Kran og Transport AS

Noter til regnskapet for 2019

Regnskapsprinsipper

Årsregnskapet er satt opp i samsvar med regnskapsloven og god regnskapskikk for små foretak.

Salgsinntekter

Inntekter ved salg av varer og tjenester vurderes til virkelig verdi av vederlaget, netto etter fradrag for merverdiavgift, returer, rabatter og andre avslag. Inntektsføring ved salg av varer skjer på leveringstidspunktet. Tjenester inntektsføres etterhvert som de utføres.

Klassifisering av balanseposter

Eiendeler bestemt til varig eie eller bruk er klassifisert som anleggsmidler. Eiendeler som er knyttet til varekretslopet er klassifisert som omløpsmidler. Fordringer klassifiseres som omløpsmidler hvis de skal tilbakebetales i løpet av ett år. For gjeld er analoge kriterier lagt til grunn. Første års avdrag på langsiktige fordringer og langsiktig gjeld klassifiseres likevel ikke som omløpsmiddel og kortsiktig gjeld.

Varige driftsmidler

Tomter avskrives ikke. Varige driftsmidler balanseføres og avskrives lineært over driftsmidlenes forventede levetid dersom de har antatt levetid over 3 år og har en kostpris som overstiger kr 15 000. Vedlikehold av driftsmidler kostnadsføres løpende. Påkostninger eller forbedringer tillegges driftsmidlets kostpris og avskrives i takt med driftsmidlet. Skillet mellom vedlikehold og påkostning/forbedring regnes i forhold til driftsmidlets stand ved kjøp av driftsmidlet.

Utgifter til leie av driftsmidler kostnadsføres. Forskuddsbetalinger balanseføres som forskuddsbetalt kostnad, og fordeles over leieperioden.

Nedskrivning av anleggsmidler

Ved indikasjon på at balanseført verdi av et anleggsmiddel er høyere enn virkelig verdi, foretas det test for verdifall. Testen foretas for det laveste nivå av anleggsmidler som har selvstendige kontantstrømmer. Hvis balanseført verdi er høyere enn både salgsværdi og gjenvinnbart beløp (nåverdi ved fortsatt bruk/eie), foretas det nedskrivning til det høyeste av salgsværdi og gjenvinnbart beløp.

Tidligere nedskrivninger, med unntak for nedskrivning av goodwill, reverseres hvis forutsetningene for nedskrivningen ikke lenger er til stede.

Fordringer

Kundefordringer og andre fordringer er oppført i balansen til pålydende etter fradrag for avsetning til forventet tap. Avsetning for tap gjøres på grunnlag av individuelle vurderinger av de enkelte fordringene. I tillegg gjøres det for øvrige kundefordringer en uspesifisert avsetning for å dekke antatt tap.

Skatt

Skattekostnaden i resultatregnskapet omfatter både periodens betalbare skatt og endring i utsatt skatt. Utsatt skatt beregnes med aktuell skattesats på grunnlag av de midlertidige forskjeller som eksisterer mellom regnskapsmessige og skattemessige verdier, samt eventuelt ligningsmessig underskudd til fremføring ved utgangen av regnskapsåret. Skatteøkende og skattereduserende midlertidige forskjeller som reverserer eller kan reversere i samme periode er utlignet.

Netto utsatt skattefordel balanseføres ikke, i samsvar med unntaksreglene for små foretak.

Skatt på avgitt konsernbidrag som er ført som økt kostpris på aksjer i andre selskaper, og skatt på mottatt konsernbidrag som er ført direkte mot egenkapitalen, er ført direkte mot skatt i balansen (føringen skjer mot betalbar skatt hvis konsernbidraget har hatt virkning på betalbar skatt og mot utsatt skatt hvis konsernbidraget har hatt virkning på utsatt skatt).



Elgerøy Kran og Transport AS

Noter til regnskapet for 2019

Note 1 Anleggsmidler

	Driftsløssere	Totalt
Anskaffelseskost 01.01.2019	267 400	267 400
Tilgang	0	0
Avgang	0	0
Anskaffelseskost 31.12.2019	267 400	267 400
Akkumulerte avskrivninger 31.12.2019	-81 300	-81 300
Balanseført verdi 31.12.2019	186 100	186 100
Årets avskrivninger	53 400	53 400
Avskrivnings prosent	20 %	

Note 2 Fordringer og gjeld

	2019	2018
Fordringer med forfall senere enn ett år	0	0
Langsiktig gjeld med forfall senere enn 5 år	0	0

Note 3 Aksjekapital og aksjonærinformasjon

Aksjekapitalen på kr.145 000,- består av 145 aksjer à kr. 1000,-.

Oversikt over de største aksjonærene 31.12.2019

Navn	Verv	Antall aksjer
Gjæran Suphellen Seglem	Daglig leder/styreleder	39
Jan Oddvar Seglem	Styremedlem	58
John Henning Seglem		30
Eigerøy Båt og Motor AS		18
Sum		145

Eiere har lånt inn kr 28.997 til selskapet pr 31.12.19.



Elgerøy Kran og Transport AS

Noter til regnskapet for 2019

Note 4 Egenkapital

	Aksjekapital	Annen EK	Sum
Egenkapital 01.01.2019	145 000	129 043	274 042
Årets resultat	0	-94 555	-94 554
Egenkapital 31.12.2019	145 000	34 487	179 487

Note 5 Skatt

Beregning av utsatt skatt/utsatt skattefordel	2019	2018	Endring
Midlertidige forskjeller			
Driftsmidler	258 438	319 819	61 381
Netto midlertidige forskjeller	258 438	319 819	61 381
Underskudd til fremføring	-400 069	-366 895	33 175
Grunnlag for utsatt skattefordel	-141 631	-47 076	94 555
Utsatt skattefordel	-31 159	-10 357	
Herav ikke balanseført utsatt skatt	31 159	10 357	
Utsatt skattefordel i balansen	0	0	

Grunnlag for skattekostnad, endring i utsatt skatt og betalbar skatt	2019	2018
Resultat før skattekostnad	-94 555	31 213
Permanente forskjeller		3 882
Endring midlertidige forskjeller	61 381	-90 920
Benyttet framførbar underskudd	0	0
Grunnlag for betalbar skatt i resultatregnskapet	-33 175	-55 825

Fordeling av skattekostnaden	2019	2018
Betalbar skatt på årets resultat	0	0
For mye, for lite avsatt i fjor	0	0
Sum betalbar skatt	0	0
Endring i utsatt skatt/skattefordel	0	0
Endring i utsatt skatt/skattefordel som følge av endret skattesats	0	0
Skattekostnad	0	0



Eigerøy Kran og Transport AS

Noter til regnskapet for 2019

Note 6 Lønnskostnader, antall ansatte, godtgjørelser, lån til ansatte m.v.

Selskapet har ingen ansatte og dermed ingen krav til obligatorisk tjenestepensjon.

	Daglig leder	Styret
Ytelser til ledende personer	0	0

Selskapet har valgt bort revisor

Note 7 Pant og sikkerhetstillegg

Gjeld som er sikret ved pant o.l.	2019	2018
Gjeld til kredittinstitusjoner	0	0
Øvrig langsiktig gjeld	0	0
Sum	0	0

Balanseført verdi av eiendeler pantsatt for egen gjeld	2019	2018
Driftsløsøre	0	0

Note 8 Bundne bankinnskudd

I posten bankinnskudd, kontanter o.l inngår bundne midler med kr 0.