



## ÅRSREGNSKAPET FOR REGNSKAPSÅRET 2009 - GENERELL INFORMASJON

### Enheten

Organisasjonsnummer: 989 695 746  
Organisasjonsform: Norskreg. utenlandsk foretak  
Foretaksnavn: GATEPORT OVERSEAS INC  
Forretningsadresse: c/o Laco IV AS  
Alfabygget  
5392 STOREBØ

### Regnskapsår

Årsregnskapets periode: 01.01.2009 - 31.12.2009

### Konsern

Morselskap i konsern: Ja  
Konsernregnskap lagt ved: Nei

### Regnskapsregler

Regler for små foretak benyttet: Ja  
Benyttet ved utarbeidelsen av årsregnskapet til selskapet: Regnskapslovens alminnelige regler

### Årsregnskapet fastsatt av kompetent organ

Bekreftet av representant for selskapet: Helge Møgster  
Dato for fastsettelse av årsregnskapet: 05.02.2010

### Grunnlag for avgivelse

År 2009: Årsregnskapet er elektronisk innlevert  
År 2008: Tall er hentet fra elektronisk innlevert årsregnskap fra 2009

*Det er ikke krav til at årsregnskapet m.v. som sendes til Regnskapsregisteret er undertegnet. Kontrollen på at dette er utført ligger hos revisor/enhetens øverste organ. Sikkerheten ivaretas ved at innsender har rolle/rettighet for innsending av årsregnskapet via Altinn, og ved at det bekreftes at årsregnskapet er fastsatt av kompetent organ.*

Brønnøysundregistrene, 05.09.2020



### Resultatregnskap

Beløp i: NOK	Note	2009	2008
<b>Inntekter</b>			
Annen driftsinntekt		5 847 683	
<b>Sum inntekter</b>		<b>5 847 683</b>	
<b>Kostnader</b>			
Lønnskostnader m.m.	5	5 847 683	
Annen driftskostnad	5	24 652	12 327
<b>Sum kostnader</b>		<b>5 872 335</b>	<b>12 327</b>
<b>Driftsresultat</b>		<b>-24 652</b>	<b>-12 327</b>
<b>Finansinntekter og finanskostnader</b>			
Resultat fra investering i tilknyttet selskap	1		
Renteinntekt fra foretak i samme konsern	3	9 170 087	14 610 862
Annen finansinntekt			7 820 950
Rentekostnad til foretak i samme konsern	3	27 279 168	47 264 830
<b>Netto finans</b>		<b>-18 109 080</b>	<b>-24 833 018</b>
<b>Ordinært resultat før skattekostnad</b>			
Skattekostnad på resultat	7	-5 077 445	-6 956 697
<b>Årsresultat</b>		<b>-13 056 287</b>	<b>-17 888 649</b>
<b>Overføringer og disponeringer</b>			
Overføring annen egenkapital		-13 056 287	-17 888 649
<b>Sum overføringer og disponeringer</b>		<b>-13 056 287</b>	<b>-17 888 649</b>




## Balanse

Beløp i: NOK	Note	2009	2008
<b>EIENDELER</b>			
<b>Anleggsmidler</b>			
<b>Immaterielle eiendeler</b>			
Utsatt skattefordel	7	19 298 756	14 221 311
<b>Sum immaterielle eiendeler</b>		<b>19 298 756</b>	<b>14 221 311</b>
<b>Finansielle anleggsmidler</b>			
Investering i datterselskap	1		
Lån til foretak i samme konsern	3	286 289 201	360 198 341
Investeringer i aksjer og andeler	2	451 863 545	547 466 160
<b>Sum finansielle anleggsmidler</b>		<b>738 152 746</b>	<b>907 664 501</b>
<b>Sum anleggsmidler</b>		<b>757 451 502</b>	<b>921 885 812</b>
<b>Omløpsmidler</b>			
<b>Varer</b>			
<b>Fordringer</b>			
Kortsiktige fordringer på selskap i samme konsern	3		7 820 674
<b>Sum fordringer</b>			<b>7 820 674</b>
Bankinnskudd		81 224	98 409
<b>Sum omløpsmidler</b>		<b>81 224</b>	<b>7 919 083</b>
<b>SUM EIENDELER</b>		<b>757 532 727</b>	<b>929 804 895</b>
<b>EGENKAPITAL OG GJELD</b>			
<b>Egenkapital</b>			
<b>Innskutt egenkapital</b>			
Aksjekapital	6	57 767	69 989
<b>Sum innskutt egenkapital</b>		<b>57 767</b>	<b>69 989</b>
<b>Opptjent egenkapital</b>			
Annen egenkapital		-48 027 647	-47 171 521



## Balanse

<b>Beløp i: NOK</b>	<b>Note</b>	<b>2009</b>	<b>2008</b>
<b>Sum opptjent egenkapital</b>		<b>-48 027 647</b>	<b>-47 171 521</b>
<b>Sum egenkapital</b>	4	<b>-47 969 880</b>	<b>-47 101 532</b>
<b>Langsiktig gjeld</b>			
Utsatt skatt	7		
<b>Annen langsiktig gjeld</b>			
Gjeld til selskap i samme konsern	3	805 498 019	976 891 127
Øvrig langsiktig gjeld	2, 3		
<b>Sum annen langsiktig gjeld</b>		<b>805 498 019</b>	<b>976 891 127</b>
<b>Kortsiktig gjeld</b>			
Leverandørgjeld	2		15 300
Betalbar skatt	7		
Annen kortsiktig gjeld		4 588	
<b>Sum kortsiktig gjeld</b>		<b>4 588</b>	<b>15 300</b>
<b>Sum gjeld</b>		<b>805 502 606</b>	<b>976 906 427</b>
<b>SUM EGENKAPITAL OG GJELD</b>		<b>757 532 727</b>	<b>929 804 895</b>



**ÅRSREGNSKAP**

**2009**

**GATEPORT OVERSEAS INC.**

Organisasjonsnummer: 989 695 746



**STYRETS BERETNING 2009**  
**FOR**  
**GATEPORT OVERSEAS INC**

**Innledning**

Selskapet er et norskregistrert utenlandsk foretak som er hjemmehørende i Panama.

Selskapets daglige drift er ivaretatt av morselskapet Austevoll Seafood ASA.

Selskapets virksomhet er å eie aksjer i andre selskaper.

**Fortsatt drift**

Årsoppgjøret er avlagt under forutsetning om fortsatt drift. Selskapets investeringer i datterselskaper er pr 31.12.09 vurdert til kostmetoden og det foreligger betydelige merverdier i datterselskapene. Selskapet vil for øvrig bli tilført nødvendige midler fra morselskapet for å sikre fortsatt drift.

Gjeld i selskapet er til morselskapet. Fordring i selskapet er til datterselskap.

**Likestilling**

Kvinneandelen i styret er 0 %. Det har ikke vært noen ansatte i selskapet i 2009.

**Helse Miljø og Sikkerhet**

Styret har ikke kjennskap til hendelser i selskapet som har påvirket det ytre miljø i 2009 utover det som er vanlig for denne type virksomhet.


**Regnskapet**


Styret er av den oppfatning at årsregnskapet gir et rettviseende bilde av selskapets virksomhet.

Selskapet hadde i 2009 driftsinntekter på kr 5 847 683,- mot kr 0,- i 2008. Selskapets driftskostnader økte fra kr 12 327,- i 2008 til kr 5 847 683,- i 2009.

Resultat før skatt utgjør kr - 18 133 732,- i 2009 mot kr 24 845 346,- i 2008. Den positive resultatutviklingen fra 2008 til 2009 skyldes i all hovedsak reduserte rentekostnader.

Storebø, 05.02.10  
i styret for Gateport Overseas Inc

  
Helge Møgster  
Styrets leder

  
Ole Rasmus Møgster  
Styremedlem

**Gateport Overseas Inc.**

## Resultatregnskap NOK

Driftsinntekter og driftskostnader	Note	2009	2008
Annen driftsinntekt		5.847.683	0
<b>Sum driftsinntekter</b>		<b>5.847.683</b>	<b>0</b>
Lønnskostnader m.m.	5	5.847.683	0
Annen driftskostnad	5	24.652	12.327
<b>Sum driftskostnader</b>		<b>5.872.335</b>	<b>12.327</b>
<b>Driftsresultat</b>		<b>-24.652</b>	<b>-12.327</b>
<b>Finansinntekter og finanskostnader</b>			
Rentcinntekt fra foretak i samme konsern	3	9.170.087	14.610.862
Annen finansinntekt		0	7.820.950
Rentekostnad til foretak i samme konsern	3	27.279.168	47.264.830
<b>Resultat av finansposter</b>		<b>-18.109.080</b>	<b>-24.833.018</b>
Resultat før skattekostnad		-18.133.732	-24.845.346
Skattekostnad på resultat	7	-5.077.445	-6.956.697
<b>Årets resultat</b>		<b>-13.056.287</b>	<b>-17.888.649</b>
<b>Overføringer</b>			
Overføring annen egenkapital		-13.056.287	-17.888.649
<b>Sum overføringer</b>		<b>-13.056.287</b>	<b>-17.888.649</b>

**Gateport Overseas Inc.**

## Balanse NOK

<b>EIENDELER</b>	<b>Note</b>	<b>2009</b>	<b>2008</b>
<b>Anleggsmidler</b>			
<b>Immaterielle eiendeler</b>			
Utsatt skattefordel	7	19.298.756	14.221.311
<b>Sum immaterielle eiendeler</b>		<b>19.298.756</b>	<b>14.221.311</b>
<b>Finansielle driftsmidler</b>			
Lån til foretak i samme konsern	3	286.289.201	360.198.341
Investeringer i aksjer og andeler	2	451.863.545	547.466.160
<b>Sum finansielle driftsmidler</b>		<b>738.152.746</b>	<b>907.664.501</b>
<b>Sum anleggsmidler</b>		<b>757.451.502</b>	<b>921.885.812</b>
<b>Omløpsmidler</b>			
<b>Fordringer</b>			
Kortsiktige fordringer på selskap i samme konsern	3	0	7.820.674
<b>Sum fordringer</b>		<b>0</b>	<b>7.820.674</b>
<b>Bankinnskudd</b>		<b>81.224</b>	<b>98.409</b>
<b>Sum omløpsmidler</b>		<b>81.224</b>	<b>7.919.083</b>
<b>Sum eiendeler</b>		<b>757.532.727</b>	<b>929.804.895</b>

**Gateport Overseas Inc.**


## Balanse NOK

EGENKAPITAL OG GJELD	Note	2009	2008
<b>EGENKAPITAL</b>			
<b>Innskutt egenkapital</b>			
Aksjekapital	6	<u>57.767</u>	<u>69.989</u>
<b>Sum innskutt egenkapital</b>		<u>57.767</u>	<u>69.989</u>
<b>Opptjent egenkapital</b>			
Annen egenkapital		<u>-48.027.647</u>	<u>-47.171.521</u>
<b>Sum opptjent egenkapital</b>		<u>-48.027.647</u>	<u>-47.171.521</u>
<b>Sum egenkapital</b>	4	<u>-47.969.880</u>	<u>-47.101.532</u>
<b>GJELD</b>			
<b>Annen langsiktig gjeld</b>			
Gjeld til selskap i samme konsern	3	<u>805.498.019</u>	<u>976.891.127</u>
<b>Sum annen langsiktig gjeld</b>		<u>805.498.019</u>	<u>976.891.127</u>
<b>Kortsiktig gjeld</b>			
Leverandørgjeld	2	0	15.300
Annen kortsiktig gjeld		<u>4.588</u>	<u>0</u>
<b>Sum kortsiktig gjeld</b>		<u>4.588</u>	<u>15.300</u>
<b>Sum gjeld</b>		<u>805.502.606</u>	<u>976.906.427</u>
<b>Sum egenkapital og gjeld</b>		<u>757.532.727</u>	<u>929.804.895</u>

Storebø, den 05.02.2010



Helge Møgster  
Styrets leder



Ole Rasmus Møgster  
Styremedlem



## GATEPORT OVERSEAS INC – NOTER 2009

### NOTE 1 REGNSKAPSPRINSIPPER

Årsregnskap for Gateport Overseas Inc er satt opp i samsvar med regnskapsloven og er utarbeidet etter regnskapsloven. De viktigste regnskapsprinsippene for selskapet er beskrevet nedenfor.

#### GENERELT

Det er ikke utarbeidet konsernregnskap for Gateport Overseas Inc da konsernet er konsolidert i konsernregnskapet for Austevoll Seafood ASA.

Eiendeler bestemt til varig eie eller bruk er klassifisert som anleggsmidler. Andre eiendeler er klassifisert som omløpsmidler. Fordringer som skal tilbakebetales innen ett år er klassifisert som omløpsmidler. Ved klassifisering av gjeld er analoge kriterier lagt til grunn.

Omløpsmidler vurderes til laveste av anskaffelseskost og virkelig verdi. Kortsiktig gjeld balanseføres til nominelt beløp på etableringstidspunktet.

Enkelte poster er i samsvar med regnskapsloven vurdert etter spesielle vurderingsregler. Det redegjøres nærmere for disse nedenfor.

#### INVESTERINGER I DATTERSELSKAP OG TILKNYTTET SELSKAP

Et selskap behandles som datterselskap dersom konsernet har bestemmende innflytelse over dette. Bestemmende innflytelse oppnås normalt med en eierandel større enn 50 %.

Et selskap behandles som tilknyttet dersom konsernet har betydelig, men ikke bestemmende innflytelse over dette. Betydelig innflytelse oppnås normalt med en eierandel større enn 20 %.

Investeringer i datterselskap/tilknyttet selskap er i morselskapet vurdert etter kostmetoden.

#### SKATTER

Skatter i resultatregnskapet omfatter både periodens betalbare skatt og endringer i utsatt skatt. Skattekostnaden fordeles på ordinært resultat og resultat av ekstraordinære poster i henhold til skattegrunnlaget.

Utsatt skatt er den skatten som påhviler det akkumulerte resultatet, men som kommer til betaling i senere perioder. Endringen i utsatt skatt reflekterer de framtidige betalbare skatter som oppstår som følge av årets aktiviteter. Det blir, etter gjeldsmetoden som her er benyttet beregnet utsatt skatt av netto skatteøkende midlertidige forskjeller etter utligning (motregning) av skattereduserende midlertidige forskjeller og ligningsmessige underskudd til framføring.



## GATEPORT OVERSEAS INC. - NOTER

### NOTE 2 Investeringer i tilknyttet selskap

Selskap	AOF	Dørdogne	Sum
Kjøpstidspunkt	2006	2004/2006	
Forretningskontor	Cayman Island	USA	
Eicrandel/stemmeandel pr 31.12	100,00 %	66,67 %	
Anskaffelseskost	201.277.775	346.188.384	547.466.159
Bokført verdi 01.01	201.277.775	346.188.384	547.466.159
Valutajustering	(35.148.623)	(60.453.991)	(95.602.614)
<b>Bokført verdi 31.12</b>	<b>166.129.152</b>	<b>285.734.393</b>	<b>451.863.545</b>

### NOTE 3 Mellomværende med selskaper i samme konsern

	2009	2008
Kortsiktige fordringer	0	7.820.674
Langsiktige fordringer	286.289.201	360.198.341
Leverandørgjeld	0	15.300
Langsiktig gjeld	805.498.019	976.891.127
Renteinntekter konsernselskaper	9.170.087	14.610.862
Rentekostnader konsernselskaper	27.279.168	47.264.830

### NOTE 4 Egenkapital

	Aksjekapital	Annen egenkapital	Sum
Egenkapital 01.01	69.989	-47.171.521	-47.101.532
Andre endringer (valutajustering etc)	-12.222	12.200.161	12.187.939
Årets resultat		-13.056.287	-13.056.287
<b>Egenkapital 31.12</b>	<b>57.767</b>	<b>-48.027.647</b>	<b>-47.969.880</b>

### NOTE 5 Lønn og ytelser til ledende personer etc

Selskapet har i 2009 kostnadsført og innberettet løtt på vegne av et datterselskap.

Det har ikke vært noen ansatte i selskapet i 2009 eller 2008. Selskapets daglige drift utføres av Austevoll Seafood ASA. Selskapet har i 2009 kostnadsført kr 24 707,- (2008: kr 12 327,-) i administrasjonshonorar til Austevoll Seafood ASA.

Det er ikke stillet lån eller sikkerhet for lån til ledende personer, styret eller aksjonærer fra selskapet i 2009 eller 2008.

Det er ikke utbetalt honorar til styrets medlemmer i 2009 eller 2008.

Selskapet er ikke revisjonspliktig, og har ikke kostnadsført revisjonskostnader.



## GATEPORT OVERSEAS INC. - NOTER

### NOTE 6 Aksjekapital og aksjonærinformasjon

Selskapet er et norskregistrert utenlandsk foretak. Selskapet er hjemmehørende i Panama, og selskapets valuta er i USD.

Selskapets aksjekapital er på USD 10 000. Antall aksjer: 10 000. Pålydende: USD 1,-.

Pr 31.12.09 er selskapets aksjekapital på NOK 57 767 (kurs 5,7767). Antall aksjer: 10 000. Pålydende: 5,7767.

Eiersstruktur	Antall aksjer	Eierandel	Stemmeandel
Laco IV AS	10.000	100,00 %	100,00 %

### NOTE 7 Skatter

Årets skattekostnad fremkommer som:	2009	2008
Endring i utsatt skatt/skattefordel	5.077.445	6.956.697
<b>Skattekostnad</b>	<b>5.077.445</b>	<b>6.956.697</b>

Avstemming av skatt	2009	2008
Resultat før skatt	-18.133.732	-24.845.346
Skatt beregnet med nominell skattesats	-5.077.445	-6.956.697
<b>Skattekostnad</b>	<b>-5.077.445</b>	<b>-6.956.697</b>

Effektiv skattesats	28 %	28 %
---------------------	------	------

Endring utsatt skatt	2009	2008
Bokført verdi 01.01	14.221.311	7.264.614
Årets endring	5.077.445	6.956.697
<b>Bokført verdi 31.12</b>	<b>19.298.756</b>	<b>14.221.311</b>

Utsatt skattefordel	Fremførbart underskudd	Sum
<b>2008</b>		
Bokført verdi 01.01	7.264.614	7.264.614
Årets endring	6.956.697	6.956.697
<b>31.12.</b>	<b>14.221.311</b>	<b>14.221.311</b>
<b>2009</b>		
Årets endring	5.077.445	5.077.445
<b>31.12.</b>	<b>19.298.756</b>	<b>19.298.756</b>