



ÅRSREGNSKAPET FOR REGNSKAPSÅRET 2023 - GENERELL INFORMASJON

Enheten

Organisasjonsnummer: 915 725 015
Organisasjonsform: Aksjeselskap
Foretaksnavn: RANHEIM PAPER & BOARD AS
Forretningsadresse: Peder Myhres veg 19
7055 RANHEIM

Regnskapsår

Årsregnskapets periode: 01.01.2023 - 31.12.2023

Konsern

Morselskap i konsern: Nei

Regnskapsregler

Regler for små foretak benyttet: Nei
Benyttet ved utarbeidelsen av årsregnskapet til selskapet: Regnskapslovens alminnelige regler

Årsregnskapet fastsatt av kompetent organ

Bekreftet av representant for selskapet: Alexander Heinrich Klepp
Dato for fastsettelse av årsregnskapet: 15.04.2024

Grunnlag for avgivelse

År 2023: Årsregnskapet er elektronisk innlevert
År 2022: Tall er hentet fra elektronisk innlevert årsregnskap fra 2023

Det er ikke krav til at årsregnskapet m.v. som sendes til Regnskapsregisteret er undertegnet. Kontrollen på at dette er utført ligger hos revisor/enhetens øverste organ. Sikkerheten ivaretas ved at innsender har rolle/rettighet for innsending av årsregnskapet via Altinn, og ved at det bekreftes at årsregnskapet er fastsatt av kompetent organ.

Brønnøysundregistrene, 17.07.2025



Resultatregnskap

Beløp i: NOK	Note	2023	2022
RESULTATREGNSKAP			
Inntekter			
Salgsinntekt	1, 2	894 664 000	908 279 000
Annen driftsinntekt	1, 3	20 678 000	22 857 000
Sum inntekter		915 342 000	931 137 000
Kostnader			
Endring i beholdning av varer under tilvirkning og ferdig tilvirkede varer		-4 357 000	-35 612 000
Varekostnad		349 179 000	424 848 000
Lønnskostnad	4, 5	177 176 000	155 422 000
Avskrivning av driftsmidler	6	15 897 000	14 597 000
Nedskrivning av varige driftsmidler og immaterielle eiendeler	3, 6		
Annen driftskostnad	2, 4, 6	307 305 000	281 088 000
Sum kostnader		845 200 000	840 344 000
Driftsresultat		70 142 000	90 793 000
Finansinntekter og finanskostnader			
Renteinntekt fra foretak i samme konsern	7	189 000	81 000
Annen renteinntekt	7		
Annen finansinntekt	7	13 911 000	14 732 000
Sum finansinntekter		14 100 000	14 813 000
Rentekostnad til foretak i samme konsern	7	3 767 000	2 400 000
Annen rentekostnad	7		
Annen finanskostnad	7	13 504 000	8 636 000
Sum finanskostnader		17 271 000	11 036 000
Netto finans		-3 172 000	3 777 000
Ordinært resultat før skattekostnad		66 970 000	94 570 000
Skattekostnad	8	14 777 000	20 837 000
Ordinært resultat etter skattekostnad		52 194 000	73 733 000
Årsresultat		52 194 000	73 733 000



Resultatregnskap

Beløp i: NOK	Note	2023	2022
Årsresultat etter minoritetsinteresser		52 194 000	73 733 000
Totalresultat		52 194 000	73 733 000
Overføringer og disponeringer			
Ordinært utbytte	9	110 000 000	
Avsatt til annen egenkapital	9	-57 806 000	73 733 000
Sum overføringer og disponeringer		52 194 000	73 733 000



Balanse

Beløp i: NOK	Note	2023	2022
BALANSE - EIENDELER			
Anleggsmidler			
Immaterielle eiendeler			
Utvikling	3, 6		
Klimakvoter	3	23 769 000	13 129 000
Utsatt skattefordel	8		
Goodwill	3, 6		
Sum immaterielle eiendeler		23 769 000	13 129 000
Varige driftsmidler			
Maskiner og anlegg	6	202 211 000	136 196 000
Driftsløsøre, inventar o.a. utstyr	6	2 091 000	1 523 000
Sum varige driftsmidler		204 302 000	137 719 000
Finansielle anleggsmidler			
Lån til foretak i samme konsern	2, 10		
Lån til tilknyttet selskap og felles kontrollert virksomhet	2		
Investeringer i aksjer og andeler	11	27 000	27 000
Andre langsiktige fordringer	12	112 000	112 000
Sum finansielle anleggsmidler		139 000	139 000
Sum anleggsmidler		228 210 000	150 987 000
Omløpsmidler			
Varer			
Sum varer	13	148 767 000	130 234 000
Fordringer			
Kundefordringer	10, 12	117 627 000	108 921 000
Andre kortsiktige fordringer		11 238 000	10 527 000
Konsernfordringer	2		
Sum fordringer		128 865 000	119 448 000
Investeringer			
Aksjer og andeler i foretak i samme konsern	11		
Markedsbaserte aksjer	11		



Balanse

Beløp i: NOK	Note	2023	2022
Markedsbaserte obligasjoner	11, 14		
Andre markedsbaserte finansielle instrumenter	11, 14		
Bankinnskudd, kontanter og lignende			
Bankinnskudd, kontanter o.l.	15	19 961 000	12 948 000
Sum bankinnskudd, kontanter og lignende		19 961 000	12 948 000
Sum omløpsmidler		297 592 000	262 630 000
SUM EIENDELER		525 802 000	413 618 000

BALANSE - EGENKAPITAL OG GJELD

Egenkapital

Innskutt egenkapital

Aksjekapital	9, 16	3 667 000	3 667 000
Annen innskutt egenkapital	9		
Sum innskutt egenkapital		3 667 000	3 667 000

Opptjent egenkapital

Fond for vurderingsforskjeller	9		
Annen egenkapital	9	172 340 000	230 147 000
Udekket tap	9		
Sum opptjent egenkapital		172 340 000	230 147 000

Sum egenkapital

176 007 000 **233 814 000**

Gjeld

Langsiktig gjeld

Pensjonsforpliktelser	5		
Utsatt skatt	8	10 882 000	7 603 000
Andre avsetninger for forpliktelser	12, 14		
Sum avsetninger for forpliktelser		10 882 000	7 603 000

Annen langsiktig gjeld

Gjeld til kredittinstitusjoner	12		
Øvrig langsiktig gjeld	12		



Balanse

Beløp i: NOK	Note	2023	2022
Sum langsiktig gjeld		10 882 000	7 603 000
Kortsiktig gjeld			
Gjeld til kredittinstitusjoner	12		
Leverandørgjeld	10	77 814 000	57 168 000
Betalbar skatt	8	11 499 000	17 999 000
Skyldig offentlige avgifter		11 986 000	11 818 000
Kortsiktig konserngjeld	10, 15	183 421 000	34 566 000
Annen kortsiktig gjeld	10	54 194 000	50 650 000
Sum kortsiktig gjeld		338 913 000	172 200 000
Sum gjeld		349 795 000	179 804 000
SUM EGENKAPITAL OG GJELD		525 802 000	413 618 000



Deloitte.

Deloitte AS
Dyre Halses gate 1A
NO-7042 Trondheim
Norway

+47 73 87 69 00
www.deloitte.no

Til generalforsamlingen i Ranheim Paper & Board AS

UAVHENGIG REVISORS BERETNING

Konklusjon

Vi har revidert årsregnskapet for Ranheim Paper & Board AS som består av balanse per 31. desember 2023, resultatregnskap, kontantstrømoppstilling for regnskapsåret avsluttet per denne datoen og noter til årsregnskapet, herunder et sammendrag av viktige regnskapsprinsipper.

Etter vår mening

- oppfyller årsregnskapet gjeldende lovkrav, og
- gir årsregnskapet et rettviseende bilde av selskapets finansielle stilling per 31. desember 2023 og av dets resultater og kontantstrømmer for regnskapsåret avsluttet per denne datoen i samsvar med regnskapslovens regler og god regnskapsskikk i Norge.

Grunnlag for konklusjonen

Vi har gjennomført revisjonen i samsvar med International Standards on Auditing (ISA-ene). Våre oppgaver og plikter i henhold til disse standardene er beskrevet nedenfor under *Revisors oppgaver og plikter ved revisjonen av årsregnskapet*. Vi er uavhengige av selskapet i samsvar med kravene i relevante lover og forskrifter i Norge og International Code of Ethics for Professional Accountants (inkludert internasjonale uavhengighetsstandarder) utstedt av International Ethics Standards Board for Accountants (IESBA-reglene), og vi har overholdt våre øvrige etiske forpliktelser i samsvar med disse kravene. Innhentet revisjonsbevis er etter vår vurdering tilstrekkelig og hensiktsmessig som grunnlag for vår konklusjon.

Øvrig informasjon

Styret og daglig leder (ledelsen) er ansvarlige for informasjonen i årsberetningen. Vår konklusjon om årsregnskapet ovenfor dekker ikke informasjonen i årsberetningen.

I forbindelse med revisjonen av årsregnskapet er det vår oppgave å lese årsberetningen. Formålet er å vurdere hvorvidt det foreligger vesentlig inkonsistens mellom årsberetningen og årsregnskapet og den kunnskap vi har opparbeidet oss under revisjonen av årsregnskapet, eller hvorvidt informasjon i årsberetningen ellers fremstår som vesentlig feil. Vi har plikt til å rapportere dersom årsberetningen fremstår som vesentlig feil. Vi har ingenting å rapportere i så henseende.

Basert på kunnskapen vi har opparbeidet oss i revisjonen, mener vi at årsberetningen

- er konsistent med årsregnskapet og
- inneholder de opplysninger som skal gis i henhold til gjeldende lovkrav.

Ledelsens ansvar for årsregnskapet

Ledelsen er ansvarlig for å utarbeide årsregnskapet og for at det gir et rettviseende bilde i samsvar med regnskapslovens regler og god regnskapsskikk i Norge. Ledelsen er også ansvarlig for slik internkontroll som den finner nødvendig for å kunne utarbeide et årsregnskap som ikke inneholder vesentlig feilinformasjon, verken som følge av misligheter eller utilsiktede feil.

Ved utarbeidelsen av årsregnskapet må ledelsen ta standpunkt til selskapets evne til fortsatt drift og opplyse om forhold av betydning for fortsatt drift. Forutsetningen om fortsatt drift skal legges til grunn for årsregnskapet så lenge det ikke er sannsynlig at virksomheten vil bli avviklet.

Deloitte AS and Deloitte Advokatfirma AS are the Norwegian affiliates of Deloitte NSE LLP, a member firm of Deloitte Touche Tohmatsu Limited, a UK private company limited by guarantee ("DTTL"). DTTL and each of its member firms are legally separate and independent entities. DTTL and Deloitte NSE LLP do not provide services to clients. Please see www.deloitte.com/about to learn more about our global network of member firms.

Deloitte Norway conducts business through two legally separate and independent limited liability companies: Deloitte AS, providing audit, consulting, financial advisory and risk management services, and Deloitte Advokatfirma AS, providing tax and legal services.

Registrert i Foretaksregisteret
Medlemmer av Den norske Revisorforening
Organisasjonsnummer: 980 211 282



Deloitte.

Uavhengig revisors beretning
Ranheim Paper & Board AS

Revisors oppgaver og plikter ved revisjonen av årsregnskapet

Vårt mål er å oppnå betryggende sikkerhet for at årsregnskapet som helhet ikke inneholder vesentlig feilinformasjon, verken som følge av misligheter eller utilsiktede feil, og å avgi en revisjonsberetning som inneholder vår konklusjon. Betryggende sikkerhet er en høy grad av sikkerhet, men ingen garanti for at en revisjon utført i samsvar med ISA-ene, alltid vil avdekke vesentlig feilinformasjon. Feilinformasjon kan oppstå som følge av misligheter eller utilsiktede feil. Feilinformasjon er å anse som vesentlig dersom den enkeltvis eller samlet med rimelighet kan forventes å påvirke de økonomiske beslutningene som brukerne foretar på grunnlag av årsregnskapet.

Som del av en revisjon i samsvar med ISA-ene, utøver vi profesjonelt skjønn og utviser profesjonell skepsis gjennom hele revisjonen. I tillegg:

- identifiserer og vurderer vi risikoen for vesentlig feilinformasjon i årsregnskapet, enten det skyldes misligheter eller utilsiktede feil. Vi utformer og gjennomfører revisjons handlinger for å håndtere slike risikoer, og innhenter revisjonsbevis som er tilstrekkelig og hensiktsmessig som grunnlag for vår konklusjon. Risikoen for at vesentlig feilinformasjon som følge av misligheter ikke blir avdekket, er høyere enn for feilinformasjon som skyldes utilsiktede feil, siden misligheter kan innebære samarbeid, forfalskning, bevisste utelatelser, uriktige fremstillinger eller overstyring av internkontroll.
- opparbeider vi oss en forståelse av intern kontroll som er relevant for revisjonen, for å utforme revisjons handlinger som er hensiktsmessige etter omstendighetene, men ikke for å gi uttrykk for en mening om effektiviteten av selskapets interne kontroll.
- evaluerer vi om de anvendte regnskapsprinsippene er hensiktsmessige og om regnskapsestimaterne og tilhørende noteopplysninger utarbeidet av ledelsen er rimelige.
- konkluderer vi på om ledelsens bruk av fortsatt drift-forutsetningen er hensiktsmessig, og, basert på innhentede revisjonsbevis, hvorvidt det foreligger vesentlig usikkerhet knyttet til hendelser eller forhold som kan skape tvil av betydning om selskapets evne til fortsatt drift. Dersom vi konkluderer med at det eksisterer vesentlig usikkerhet, kreves det at vi i revisjonsberetningen henleder oppmerksomheten på tilleggsopplysningene i årsregnskapet, eller, dersom slike tilleggsopplysninger ikke er tilstrekkelige, at vi modifierer vår konklusjon. Våre konklusjoner er basert på revisjonsbevis innhentet frem til datoen for revisjonsberetningen. Etterfølgende hendelser eller forhold kan imidlertid medføre at selskapet ikke kan fortsette driften.
- evaluerer vi den samlede presentasjonen, strukturen og innholdet i årsregnskapet, inkludert tilleggsopplysningene, og hvorvidt årsregnskapet gir uttrykk for de underliggende transaksjonene og hendelsene på en måte som gir et rettviseende bilde.

Vi kommuniserer med styret blant annet om det planlagte innholdet i og tidspunkt for revisjonsarbeidet og eventuelle vesentlige funn i revisjonen, herunder vesentlige svakheter i intern kontroll som vi avdekker gjennom revisjonen.

Andre forhold

Selskapet har ikke behandlet skattetreksmidler i samsvar med bestemmelsene i skattebetalingsloven § 5-12.

Trondheim, 28. juni 2024
Deloitte AS

Jon Bjørnaas
statsautorisert revisor
(elektronisk signert)



R P&B - Uavhengig revisors beretning

Name

Bjørnaas, Jon

Date

2024-06-28

Identification

 bankID Bjørnaas, Jon



This document contains electronic signatures using EU-compliant PAdES - PDF
Advanced Electronic Signatures (Regulation (EU) No 910/2014 (eIDAS))



Årsregnskap 2023

**Ranheim Paper &
Board AS**

Org.nr.:915 725 015



Ranheim Paper & Board AS

Styrets årsberetning for 2023

Selskapets virksomhet

Ranheim Paper & Board AS er lokalisert på Ranheim og driver virksomhet innenfor produksjon av papir og emballasje av massivpapp. Papirfabrikk-virksomheten produserer papir basert på innkjøpt returfiber. Papiret selges til produsenter av laminat, bølgepapp, massivpapp og hylser. Massivpapp-virksomheten produserer og selger emballasje av massivpapp basert på papir fra egen papirfabrikk. Majoriteten av massivpapp sine produkter selges til langvarige kunder innen fiskeindustrien.

Marked og produksjon

Ranheim Paper & Board AS opplevde god etterspørsel etter sine produkter gjennom året 2023, og oppnådde et godt resultat for året.

Papir-virksomheten leverte et tilfredsstillende resultat, selv om man opplevde en nedgang i fra året 2022 som var historisk sterkt. Dette ga seg uttrykk gjennom noe lavere volum og lavere salgspriser. Råvareprisene stabiliserte seg, særlig for returfiber, og prisene var gjennomgående lavere enn året før. Energiprisene fortsetter å ligge på et noe høyere nivå, men effekten ble justert gjennom en langsiktig energiavtale. Bruttomarginen ble svekket gjennom året, sammenlignet med fjoråret hvor den var veldig sterk.

Massivpapp-virksomheten opplevde et sterkt år, på linje med året før. En sterk etterspørsel bidro til høyere volum enn tidligere, men til noe lavere priser enn fjoråret. Stadig flere, samt dyktige ansatte har også ført til en høy produksjon på maskinene.

Totalt sett fortsetter den gode resultatutviklingen, og man oppnådde en god lønnsomhet i 2023. Selskapet har forsterket sin posisjon som en ledende aktør i Norge, og man fortsetter å investere i virksomheten for å sikre videre utvikling.

Resultat

Driftsinntektene for Ranheim Paper & Board AS ble 915,3 MNOK i 2023, ned fra 931,1 MNOK i 2022. Salgsinntekter utgjorde 894,7 MNOK i 2023 mot 908,3 MNOK i 2022. Denne inntektsreduksjonen skyldes en kombinasjon av lavere volum og lavere priser. For papirvirksomheten ble det et moderat lavere salgsvolum til lavere priser. For massivpapp-virksomheten ble det et marginalt høyere salgsvolum til lavere priser.

I 2023 hadde man også 20,7 MNOK i Annen driftsinntekt, sammenlignet mot 22,9 MNOK i 2022. Annen driftsinntekt består i hovedsak av tildelte og solgte klimavoter i løpet av 2023.

Driftsresultatet for 2023 utgjør 70,1 MNOK, ned fra 90,8 MNOK i 2022.

Finanskostnadene var på 17,3 MNOK i 2023, mot 11 MNOK i 2022. Kostnadene består av rentekostnader og valutatap. Finansinntektene for 2023 var på 14,1 MNOK, mot 14,8 MNOK i 2022. Inntektene består i hovedsak av valutagevinster.

Årsresultatet etter skatt for 2023 ble 52,2 MNOK, en nedgang fra 73,7 MNOK i 2022.



Balansen

Totalkapitalen var på 525,8 MNOK ved utgangen av 2023, sammenlignet mot 413,6 MNOK i 2022. Endringen i eiendeler skyldes i hovedsak økning i anleggsmidler på grunn av flere store investeringer gjennom 2023. Selskapets egenkapital er ved årets slutt 176 MNOK, sammenlignet mot 233,8 MNOK i 2022. Egenkapitalandelen er ved årets slutt på 33,5%, mens den per 31.12.2022 var på 56,5%. Reduksjonen av egenkapital skyldes tilleggsutbytte utbetalt til aksjonær i 2023. Gjeldssiden består av utsatt skatt og kortsiktig gjeld. Gjeld til morselskap er økt med 148,8 MNOK i 2023. Leverandørgjelden er økt med 20,6 MNOK, mens annen kortsiktig gjeld er økt med 3,6 MNOK.

Kontantstrøm

Netto kontantstrøm fra operasjonelle aktiviteter ble 50,6 MNOK mot 68,7 MNOK året før.

Netto kontantstrøm fra investeringsaktiviteter ble -82,4 MNOK, mot -16 MNOK året før. Selskapet har i 2023 investert betydelig i varige driftsmidler.

Netto kontantstrøm fra finansieringsaktiviteter ble 38,9 MNOK mot -44,6 MNOK året før. Kontantstrømpoppstillingen viser at beholdningen av kontanter og kontantekvivalenter er økt gjennom året med 7 MNOK.

Finansiell risiko

Ranheim Paper & Board AS er eksponert for risiko på ulike områder. Målsetningen er å styre og avdempne denne risikoen i størst mulig grad. Selskapets ledelse med godkjenninger fra styret har ansvaret for håndteringen av disse risikoene, herunder inngåelse av nye avtaler eller andre risikoreducerende tiltak, oppfølging av eksisterende avtaler og løpende vurdering av hvordan ulike risikoer påvirker selskapet til enhver tid.

Selskapet er utsatt for svingninger i markedet innenfor råstoff og energi. For innkjøp av råstoff håndteres dette gjennom inngåelse av langsiktige kontrakter med industrielle aktører, hvor man søker å sikre tilgangen i tillegg til at kontraktene demper svingninger i markedsprisene noe. Selskapet har også en strategi på å inngå lengre avtaler innen distribusjon, for å sikre tilgangen innen logistikk for å etterleve krav fra kunder og samtidig redusere CO₂-avtrykket. Selskapet har et stort energibehov i sin produksjon, hvor strøm er den største innsatsfaktoren. Her styrer man risikoen gjennom inngåelse av energikontrakter for sikring av strømpriser. Ved utgangen av året har man energikontrakter med prissikringer frem til og med år 2026.

Ranheim Paper & Board AS har betydelig handel over landegrensene i ulike typer valuta, og er således eksponert for valutarisiko. Effekten av valutarisikoen har i 2023 vært vurdert som håndterbar, hvor netto eksponering har vært justert da en betydelig andel av råvarer og andre kostnader enten er i valuta, eller priset basert på valutakurser.

Selskapets finansielle stilling er etter styrets vurdering tilfredsstillende god, og det samme er likviditeten. Selskapet har gjennom året løpende betjent alle sine forpliktelser.

Selskapet har gjennom året opplevd få tap på sine fordringer. Majoriteten av kundefordringene ivaretas gjennom forsikringsordninger. Risikoen for at motparter ikke har økonomisk evne til å oppfylle sine forpliktelser anses derfor som lav.



Helse, miljø og sikkerhet

Ranheim Paper & Board AS har ambisiøse mål for det skadeforebyggende arbeidet og for å redusere sykefraværet. Selskapet jobber for å ivareta et inkluderende arbeidsliv. Gjennomsnittlig sykefravær i 2023 var 8,4% sammenlignet med 8,6% i 2022. Selskapet har som mål å ha null skader blant sine ansatte. Alle nestenulykker med større skadepotensiale og faktiske skader registreres i bedriftens system og rapporteres. Bedriften hadde 8 fraværsskader i løpet av året 2023.

Ytre miljø

Ranheim Paper & Board AS har utslippstillatelse til luft og vann. Rutiner i produksjonen skal sikre det ytre miljøet. Utslippsmålene ble nådd for SS, KOF og vannforbruk i 2023. Nye og økte utslippskrav blir gjeldende fra 1. april 2027. Bedriften planlegger å møte kravet ved å etablere biologisk rensing/reanseanlegg tilknyttet driften. Avfallsstoffer fra produksjonsprosessene tas forskriftsmessig vare på og leveres til godkjente mottaksanlegg.

Virksomheten bruker mye energi i sin papirproduksjon, og jobber stadig med reduksjon av energiforbruket. Som følge av større og mindre investeringsprosjekter i vår produksjon de siste årene har vi redusert vårt energiforbruk fra 2 MWh til 1,7 MWh pr. tonn papir produsert.

Organisasjon, personal og likestilling

Ranheim Paper & Board AS hadde ved årets slutt 221 faste ansatte. Fordeling av ansatte er slik:

- Kjønnbalanse: 86,9 % menn og 13,1 % kvinner
- Midlertidige ansatte: 4 menn og 0 kvinner
- Deltidsstillinger: 3 menn og 3 kvinner
- Foreldrepermisjon (uker): 15 menn og 19 kvinner

Papirindustrien har tradisjonelt hatt en lav kvinneandel. Kvinneandelen var i 2023 på 13,1 %, og selskapet har satt konkrete mål for økning av kvinneandelen i bedriften i de nærmeste årene.

Selskapet gjennomførte i 2022 en lønnskartlegging hvor alle ansatte er delt inn i seks 6 stillingsgrupper. Resultatet av lønnskartleggingen presenteres nedenfor som kvinners andel av menns lønn i hver kategori. Kun to av gruppene består av minimum 5 personer av hvert kjønn. Dermed er det kun lønnsforskjeller i disse gruppene og totalt for bedriften som presenteres.

Gruppe	Kvinner	Menn	Lønn
Tilretteleggere og administrative stillinger	10	13	96 %
Operatører, fagspecialister og produksjonsmedarbeidere	8	127	96 %
Totalt i bedriften	28	183	111 %

Selskapet har også gjennomført en kartlegging av ufrivillig deltid. Resultatet av kartleggingen viser at de ansatte som jobber deltid ønsker å jobbe deltid.

Ranheim Paper & Board AS jobber aktivt med å sikre mangfold og likestilling. Gjennom vår personalpolitikk legger vi til rette for like lønns- og arbeidsvilkår, lik mulighet for fremme, like



utviklingsmuligheter og en god balanse mellom arbeidsliv og familie, uavhengig av blant annet kjønn, etnisitet, funksjonsevne, religion og seksuell legning. Gjennom samtaler med de ansatte, medarbeiderundersøkelser, varslingssystem med mer, kartlegger vi risiko for diskriminering og likestillingshindre kontinuerlig. Identifiserbare diskrimineringsrisikoer er videre analysert, og bedriften har iverksatt tiltak som er direkte egnet til å motvirke diskriminering og bidra til økt likestilling og mangfold i virksomheten. Selskapet har gode rutiner for å tilrettelegge for ansatte med midlertidig eller varig nedsatt arbeidsevne, og har minimum to årlige møter hvor det ses på muligheter for å ta inn personer til utprøving av sin arbeids- og funksjonsevne i det ordinære arbeidsliv. Dette anser vi som en del av vår samfunnsplikt, og er konkrete tiltak for å fremme Diskrimineringslovens formål innenfor vår virksomhet. På bakgrunn av undersøkelser, analyser og tiltak selskapet har gjort, anser vi ikke at virksomheten har behov for en omfangsrik handlingsplan på området.

Medarbeiderundersøkelser gjennomføres annethvert år og denne viser at selskapet har et godt arbeidsmiljø. Hovedtrekkene er at de ansatte synes det er et flott sted og jobbe og er stolt av arbeidsplassen sin. Resultatene av medarbeiderundersøkelsene danner et godt grunnlag for videreutvikling av vår bedrift og vårt arbeidsmiljø gjennom personalpolitikken nevnt i forrige avsnitt.

Styreansvarsforsikring

Daglig leder og styremedlemmer er forsikret med en ansvarsforsikring gjennom AXA XL Insurance, for dekning for deres mulige ansvar overfor selskapet og tredjepersoner.

Fremtidsutsikter

Utviklingen i den globale økonomien i 2023 var preget av hendelser som påvirket den globale makroøkonomien. Høy inflasjon, økte renter og generelt høyere kostnadsnivå påvirker selskapets markeder. På kostnadssiden er særlig råvare- og energimarkedet viktig for Ranheim Paper & Board AS. Fluktuasjoner og usikkerhet i disse markedene vil påvirke kostnadsnivået, og er noe selskapet må håndtere. På inntektssiden påvirkes selskapet av etterspørselen i markedene hos våre kunder. Utsiktene for 2024 er på linje med fjoråret, og selskapet tror på en moderat vekst i flere av sine markeder. Prognoser viser også at man forventer en positiv BNP-utvikling i 2024.

Selskapet arbeider systematisk med å styrke kvaliteten og produktiviteten i alle ledd for å kunne håndtere eventuelle endringer i de mest sentrale rammebetingelsene. Forretningsstrategien innebærer en videreutvikling av virksomheten med klare mål og man arbeider strategisk med kontinuerlig utvikling av organisasjon. Flere større investeringer er gjort de senere årene hvor vi allerede nå ser effekter i form av kostnadsbesparinger, effektiviseringer og økt produksjon. For 2024 skal PM 5 vesentlig oppgraderes. Denne oppgraderingen bidrar blant annet til at vi kan tilby en helt annen produktmix og i så måte diversifisere oss bedre. Dette er nødvendig for å kunne levere på forventningene fra de ulike interessentene, hvor særlig det sterke kundefokuset står i sentrum. Dette for at vi fortsatt skal være den prefererte samarbeidspartneren for våre kunder

Selskapet rigger seg også for fremtiden ved at man i 2024 skal implementere et nytt ERP-system som vi forventer skal gi oss gevinster på sikt. I 2023 gjennomførte også konsernet oppkjøp av virksomheter i Ålesund og Almelo som vi forventer å kunne se synergier av i 2024.

Vi presiserer at det normalt er betydelig usikkerhet knyttet til vurdering av fremtidig forhold.



Hendelser etter balansedagen

Ranheim Paper & Board AS og West Pack Emballasje AS fusjonerte til ett selskap i januar 2024. Ranheim Paper & Board AS er overtakende selskap og viderefører alle rettigheter og forpliktelser som var i West Pack Emballasje AS. West Pack Emballasje AS er slettet fra Foretaksregisteret som følge av fusjonen. Ellers ingen vesentlige hendelser å bemerke knyttet til vår virksomhet etter balansedagen.

Fortsatt drift

I samsvar med regnskapsloven § 3-3 a bekreftes det at forutsetningene om fortsatt drift er til stede, og at fortsatt drift er lagt til grunn for årsregnskapet. Vi anser at det fortsatt foreligger et potensiale i videreutvikling av selskapets struktur og operativ drift som vil bidra til økt lønnsomhet. Dette gir et godt fundament for videre forsvarlig drift av selskapet.

Åpenhetsloven

Selskapet har publisert sin redegjørelse for aktsomhetsvurderinger iht. Åpenhetsloven på sine hjemmesider.

Årets resultat og resultatdisponering

Ranheim Paper & Board AS sitt årsresultat etter skatt ble 52,2 MNOK.

Styret i selskapet foreslår at årets resultat overføres til annen egenkapital.

Ranheim, 3. april 2024

Thomas Lassacher
Styrets leder

Elisabeth Philippa Hoogeveen
Styremedlem

Arne Rønning
Styremedlem

Gøran Sjømo Arntsen
Styremedlem

Gerhoh Schöbitz
Styremedlem

Alexander Klepp
Daglig leder



RESULTATREGNSKAP

RANHEIM PAPER & BOARD AS

Tall i TNOK

DRIFTSINTEKTER OG DRIFTSKOSTNADER	Note	2023	2022
Salgsinntekt	1, 2	894 664	908 279
Annen driftsinntekt	1, 3	20 678	22 857
Sum driftsinntekter		915 342	931 137
Varekostnad		349 179	424 848
End. beh. varer u.tilv. og ferdigvarer		-4 357	-35 612
Lønnskostnad	4, 5	177 176	155 422
Avskrivning av driftsmidler	6	15 897	14 597
Annen driftskostnad	2, 4, 6	307 305	281 088
Sum driftskostnader		845 200	840 344
Driftsresultat		70 142	90 793
FINANSINTEKTER OG FINANSKOSTNADER			
Renteinntekt fra foretak i samme konsern	7	189	81
Annen finansinntekt	7	13 911	14 732
Rentekostnad til foretak i samme konsern	7	3 767	2 400
Annen finanskostnad	7	13 504	8 636
Resultat av finansposter		-3 172	3 777
Resultat før skattekostnad		66 970	94 570
Skattekostnad	8	14 777	20 837
Årsresultat		52 194	73 733
OVERFØRINGER			
Tilleggsutbytte	9	110 000	0
Avsatt til annen egenkapital	9	-57 806	73 733
Sum overføringer		52 194	73 733



BALANSE

RANHEIM PAPER & BOARD AS

EIENDELER	Note	31.12.2023	31.12.2022
ANLEGGSMIDLER			
IMMATERIELLE EIENDELER			
Klimakvoter	3	23 769	13 129
Sum immaterielle eiendeler		23 769	13 129
VARIGE DRIFTSMIDLER			
Maskiner og anlegg	6	202 211	136 196
Driftsøsøre, inventar o.a. utstyr	6	2 091	1 523
Sum varige driftsmidler		204 302	137 719
FINANSIELLE ANLEGGSMIDLER			
Investeringer i aksjer og andeler	11	27	27
Andre langsiktige fordringer	12	112	112
Sum finansielle anleggsmidler		139	139
Sum anleggsmidler		228 210	150 987
OMLØPSMIDLER			
Lager av varer og annen beholdning	13	148 767	130 234
FORDRINGER			
Kundefordringer	10, 12	117 627	108 921
Andre kortsiktige fordringer		11 238	10 527
Sum fordringer		128 865	119 448
Bankinnskudd, kontanter o.l.	15	19 961	12 948
Sum omløpsmidler		297 592	262 630
Sum eiendeler		525 802	413 618




BALANSE


RANHEIM PAPER & BOARD AS


EGENKAPITAL OG GJELD	Note	31.12.2023	31.12.2022
EGENKAPITAL			
INNSKUTT EGENKAPITAL			
Aksjekapital	9, 16	3 667	3 667
Sum innskutt egenkapital		3 667	3 667
OPPTJENT EGENKAPITAL			
Annen egenkapital	9	172 340	230 147
Sum opptjent egenkapital		172 340	230 147
Sum egenkapital		176 007	233 814
GJELD			
AVSETNING FOR FORPLIKTELSER			
Utsatt skatt	8	10 882	7 603
Sum avsetning for forpliktelser		10 882	7 603
KORTSIKTIG GJELD			
Leverandørgjeld	10	77 814	57 168
Betalbar skatt	8	11 499	17 999
Skyldig offentlige avgifter		11 986	11 818
Gjeld til foretak i samme konsern	10, 15	183 421	34 566
Annen kortsiktig gjeld	10	54 194	50 650
Sum kortsiktig gjeld		338 913	172 200
Sum gjeld		349 795	179 804
Sum egenkapital og gjeld		525 802	413 618

Ranheim, 03.04.2024
Styret i Ranheim Paper & Board AS



Arne Rønning
styremedlem


Gernot Schöbitz
styremedlem


Thomas Lassacher
styreleder


Elisabeth Philippa Hoogeveen
styremedlem


Gørn Sjømo Arntsen
styremedlem


Alexander Heinrich Klepp
daglig leder



INDIREKTE KONTANTSTRØM

RANHEIM PAPER & BOARD AS

	Note	2023	2022
KONTANTSTRØMMER FRA OPERASJONELLE AKTIVITETER			
Resultat før skattekostnad		66 970	94 570
Periodens betalte skatt	8	17 999	2 921
Tap/gevinst ved salg av anleggsmidler		-35	-443
Ordinære avskrivninger	6	15 897	14 597
Endring i varelager	13	-18 532	-44 969
Endring i kundefordringer	12	-8 706	-12 695
Endring i leverandørgjeld		20 645	-9 671
Endring i andre tidsavgrensingsposter		-7 638	30 238
Netto kontantstrøm fra operasjonelle aktiviteter		50 603	68 706
KONTANTSTRØMMER FRA INVESTERINGSAKTIVITETER			
Innbetalinger ved salg av driftsmidler, immaterielle eie	3	35	698
Utbetalinger ved kjøp av varige driftsmidler	6	82 480	16 656
Netto kontantstrøm fra investeringsaktiviteter		-82 445	-15 958
KONTANTSTRØMMER FRA FINANSIERINGSAKTIVITETER			
Utbetalinger av utbytte		110 000	0
Innbetalinger gjeld konsernselskaper		148 855	-44 571
Netto kontantstrøm fra finansieringsaktiviteter		38 855	-44 571
Netto endring i kontanter og kontantekvivalenter		7 013	8 177
Beh. av kont. og kontantekvivalenter ved per. begynnel		12 948	4 772
Beh. av kont. og kontantekvivalenter ved per. slutt	15	19 961	12 948



Noter til årsregnskapet for 2023

Regnskapsprinsipper

Årsregnskapet er satt opp i samsvar med regnskapslovens bestemmelser og god regnskapsskikk. Alle tall er oppgitt i TNOK.

BRUK AV ESTIMATER

I utarbeidelse av årsregnskapet har man brukt estimater og forutsetninger som har påvirket resultatregnskapet og verdsettelsen av eiendeler og gjeld, samt usikre eiendeler og forpliktelser på balansedagen i henhold til god regnskapsskikk. Områder som i stor grad inneholder slike skjønsmessige vurderinger, høy grad av kompleksitet, eller områder hvor forutsetninger og estimater er vesentlige for årsregnskapet, er beskrevet i notene. Betingede tap som er sannsynlige og kvantifiserbare er kostnadsført løpende.

VALUTA

Transaksjoner i utenlandsk valuta omregnes til kursen på transaksjonstidspunktet. Pengeposter i utenlandsk valuta omregnes til norske kroner ved å benytte balansedagens kurs. Ikke-pengeposter som måles til historisk kurs uttrykt i utenlandsk valuta, omregnes til norske kroner ved å benytte valutakursen på transaksjonstidspunktet. Ikke-pengeposter som måles til virkelig verdi uttrykt i utenlandsk valuta, omregnes til valutakursen fastsatt på måletidspunktet. Valutakursendringer resultatføres løpende i regnskapsperioden under andre finansposter.

INNTEKTER

Inntektsføring ved salg av varer skjer på leveringstidspunktet. Tjenester inntektsføres etter hvert som de leveres.

SKATT

Skattekostnaden i resultatregnskapet omfatter både periodens betalbare skatt og endring i utsatt skatt. Utsatt skatt er beregnet med 22% på grunnlag av de midlertidige forskjeller som eksisterer mellom regnskapsmessige og skattemessige verdier, samt ligningsmessig underskudd til fremføring ved utgangen av regnskapsåret. Skatteøkende og skattereduserende midlertidige forskjeller som reverserer eller kan reverseres i samme periode er utlignet og nettoført. Netto utsatt skattefordel balanseføres i den grad det er sannsynlig at denne kan bli utnyttet.

LEASING

Selskapet har operasjonell leasing. Operasjonell leasing kostnadsføres som driftskostnad basert på fakturert leasingleie.

KLASSIFISERING AV BALANSEPOSTER

Eiendeler bestemt til varig eie eller bruk klassifiseres som anleggsmidler. Eiendeler som er tilknyttet varekretsløpet klassifiseres som omløpsmidler. Fordringer for øvrig klassifiseres som omløpsmidler hvis de skal tilbakebetales innen ett år. For gjeld legges analoge kriterier til grunn.



Noter til årsregnskapet for 2023

ANLEGGSMIDLER

Anleggsmidler er vurdert til anskaffelseskost, men nedskrevet til virkelig verdi i tilfeller hvor verdifallet forventes å ikke være forbigående. Anskaffelseskost for eiendeler omfatter kjøpesummen, med fradrag for bonuser, rabatter og lignende, og med tillegg for kjøpsutgifter (frakt, toll, offentlige avgifter som ikke refunderes og andre direkte kjøpsutgifter). Ved kjøp i utenlandsk valuta balanseføres eiendelen til kursen på transaksjonstidspunktet. For varige driftsmidler og immaterielle eiendeler omfatter anskaffelseskost også direkte utgifter for å klargjøre eiendelen for bruk, for eksempel utgifter til testing av eiendelen. Renter knyttet til tilvirkning av anleggsmidler kostnadsføres.

IMMATERIELLE EIENDELER

Utgifter til immaterielle eiendeler balanseføres i den grad det kan identifiseres en fremtidig økonomisk fordel knyttet til utvikling av en identifiserbar immateriell eiendel og utgiftene kan måles pålitelig. I motsatt fall kostnadsføres slike utgifter løpende.

VARIGE DRIFTSMIDLER

Varige driftsmidler er i balansen oppført til kostpris, med fradrag for ordinære avskrivninger. Varige driftsmidler avskrives lineært til restverdi over driftsmidlenes forventede utnyttbare levetid. Ved endring i avskrivningsplan fordeles virkningen over gjenværende avskrivningstid ("knekkpunktmetoden"). Vedlikehold av driftsmidler kostnadsføres løpende som driftskostnader. Påkostninger og forbedringer tillegges driftsmidlets kostpris og avskrives i takt med driftsmidlet. Skillet mellom vedlikehold og påkostning/forbedring regnes i forhold til driftsmidlets stand på anskaffelsestidspunktet. Leide (leasede) driftsmidler balanseføres som driftsmidler hvis leiekontrakten anses som finansiell. I tilfeller hvor gjenvinnbart beløp av driftsmidlet er lavere enn balanseført verdi er det foretatt nedskrivning til gjenvinnbart beløp. Gjenvinnbart beløp er det høyeste av netto salgsverdi og "verdi i bruk", sistnevnte er nåverdien av de fremtidige kontantstrømmene som eiendelen genererer.

FORSKNING OG UTVIKLING

Utgifter til forskning og utvikling kostnadsføres løpende.

AKSJER OG ANDELER

Aksjer og andeler klassifisert som anleggsmidler, er strategiske investeringer hvor selskapet ikke kan sies å ha betydelig innflytelse. Disse postene er vurdert til kostpris, eventuelt virkelig verdi når verdinedgangen ikke er av forbigående art. Mottatt utbytte og andre overskuddsutdelinger fra selskapene er inntektsført som annen finansinntekt.

VARER

Varer er vurdert til det laveste av anskaffelseskost og netto salgsverdi. Netto salgsverdi er estimert salgspris ved ordinær drift etter fradrag for beregnede nødvendige utgifter for gjennomføring av salget. Anskaffelseskost inkluderer utgifter påløpt ved anskaffelse av varene og kostnader for å bringe varene til nåværende plassering og tilordnes ved bruk av FIFO - prinsippet.

FORDRINGER

Kundefordringer og andre fordringer oppføres til pålydende etter fradrag for avsetning til forventet tap. Avsetning til tap gjøres på grunnlag av en individuell vurdering av de enkelte fordringene. For øvrige kundefordringer utføres en uspesifisert avsetning for å dekke forventet tap på krav.



Noter til årsregnskapet for 2023

PENSJONER

Selskapet deltar i den nye AFP-ordningen som er å anse som en ytelsesbasert flerforetakspensjonsordning. Foreløpig ligger ingen pålitelig måling og allokering av forpliktelse og midler i ordningen. Regnskapsmessig blir ordningen behandlet som en innskuddsbasert pensjonsordning hvor premieinnbetalinger kostnadsføres løpende, og ingen avsetninger foretas i regnskapet.

GARANTI

Garanti- og reklamasjonsavsetninger er beregnet med utgangspunkt i historiske tall for garanti- og reklamasjonskostnader, samt forventede kostnader på leverte produkter.

KONTANTSTRØMOPPSTILLING

Kontantstrømoppstillingen er utarbeidet etter den indirekte metoden. Kontanter og kontantekvivalenter omfatter kontanter, bankinnskudd og andre kortsiktige, likvide plasseringer.



Noter til årsregnskapet for 2023

Note 1 Driftsinntekter

	2023	2022
Salgsinntekter	894 628	908 279
Andre driftsinntekter	20 714	22 857
Sum	915 342	931 137

FORDELING PÅ VIRKSOMHETSOMRÅDE

Massivpapp	437 224	432 250
Papir	478 118	498 887
Sum	915 342	931 137

GEOGRAFISK FORDELING

Norge	407 534	401 860
EU	499 798	498 724
Øvrige	8 010	30 553
Sum	915 342	931 137

Note 2 Transaksjoner med nærstående

Ytelser til ledende ansatte er omtalt i note 4, og mellomværende med konsernselskaper er omtalt i note 10.

SELSKAPETS TRANSAKSJONER MED NÆRSTÅENDE PARTER:

2023

A) SALG AV VARER OG TJENESTER

Salg av varer

- Mørselskap Fundermax GmbH	193 167
- Søsterselskap Papiboard B.V.	28 893
- Søsterselskap West Pack Emballasje AS	38 137
- Søsterselskap Hubregtse B.V.	16 687

B) KJØP AV VARER OG TJENESTER

Kjøp av tjenester

- Mørselskap Fundermax GmbH	-202
- Konsernselskap Constantia Industries AG	841
- Søsterselskap West Pack Emballasje AS	3 361
- Søsterselskap Hubregtse B.V.	30 485
- Konsernselskap Constantia Servies GmbH	6 742



Noter til årsregnskapet for 2023

Note 3 Immaterielle eiendeler

	KLIMAKVOTER	SUM
Anskaffelseskost 01.01.2023	13 129	13 129
Tilgang	20 659	20 659
Avgang	-10 020	-10 020
Anskaffelseskost 31.12.2023	23 769	23 769
Bokført verdi per 31.12.2023	23 769	23 769

Selskapet har 28 915 klimakvoter per 31.12.23. Klimakvotene er tildelt vederlagsfritt og er bokført til omsetningsverdi på tildelingstidspunktet. Tildelte klimakvoter har ingen kontantstrømeffekt. Bokført verdi av klimakvoter per 31.12.23 er TNOK 23 769. I 2023 har selskapet solgt 10 000 klimakvoter for TNOK 9 532.

Omsetningsverdi av tildelte kvoter og gevinst ved salg av kvoter er klassifisert som Annen driftsinntekt.



Noter til årsregnskapet for 2023

Note 4 Lønnskostnader, antall ansatte, godtgjørelser, lån til ansatte mm.

LØNSKOSTNADER	2023	2022
Lønninger	140 747	126 191
Arbeidsgiveravgift	21 783	18 839
Pensjonskostnader	5 254	6 198
Andre ytelser	9 392	4 194
Sum	177 176	155 422
Sysselsatte årsverk	221	211

YTELSER TIL LEDEDE PERSONER*	DAGLIG LEDER	STYRET
Lønn	3 822	0
Pensjonsutgifter	133	0
Annen godtgjørelse	1 000	0
Sum	4 957	0

Ranheim Paper & Board AS har totalt 2 personer i stillingen som daglig leder.

Ranheim Paper & Board AS har ikke kostnader for styrehonorarer i 2023.
Selskapets pensjonsordninger tilfredsstiller kravene i lov om obligatorisk tjenestepensjon.

Det er ikke gitt lån/sikkerhetsstillelse til daglig leder, styrets leder eller andre nærstående parter.

KOSTNADSFØRT GODTGJØRELSE TIL REVISOR	2023	2022
Lovpålagt revisjon (inkl. teknisk bistand med årsregnskap)	999	1 204
Andre attestasjonstjenester	0	18
Skatterådgivning (inkl. teknisk bistand med ligningspapirer)	2	76
Annen bistand	2	112
Sum	1 003	1 410

Note 5 Pensjoner

Ranheim Paper & Board AS deltar i AFP-ordningen som er å anse som en ytelsesbasert flerforetakspensjonsordning. Foreløpig ligger ingen pålitelig måling og allokering av forpliktelse og midler i ordningen. Regnskapsmessig blir ordningen behandlet som en innskuddsbasert pensjonsordning hvor premieinnbetalinger kostnadsføres løpende, og ingen avsetninger foretas i regnskapet. Kostnadsført beløp i 2023 er TNOK 7 685.



Noter til årsregnskapet for 2023

Note 6 Varige driftsmidler

	DRIFTSLØSØRE OG INVENTAR	MASKINER OG ANLEGG	ANLEGG UNDER UTFØRELSE	SUM
Anskaffelseskost 01.01.2023	2 018	236 804	14 093	252 915
Tilgang	985	26 306	84 457	111 748
Avgang	0	0	29 267	29 267
Anskaffelseskost 31.12.2023	3 002	263 110	69 283	335 395
Akkumulerte avskrivninger	911	130 181		131 093
Bokført verdi per 31.12.2023	2 091	132 929	69 283	204 302
Årets avskrivninger	416	15 480	0	15 897
Forventet økonomisk levetid	5 år	5-30 år		
Avskrivningsplan	Lineær	Lineær	Avskrives ikke	

ÅRLIG LEIE AV IKKE BALANSEFØRTE DRIFTSMIDLER

DRIFTSMIDDEL	LEIEPERIODE (ÅR)	ÅRLIG LEIE (TNOK)
Maskiner	2017 - 2027	7 253
Bygninger	2017 - 2025	3 204
Bygninger (Peder Myhres veg 19, Trondheim)	2010 - 2030	12 020

Maskiner gjelder leie av trucker og andre driftsmidler. Årlig leie er beregnet ved eurokurs, og endringer i kurs påvirker leiepris. Årlig leie er oppgitt i henhold til kontrakt og reguleres årlig iht. konsumprisindeks.



Noter til årsregnskapet for 2023

Note 7 Finansinntekter og finanskostnader

	2023	2022
FINANSINTEKTER		
Renteinntekt fra foretak i samme konsern	-189	81
Annen renteinntekt	-576	148
Valutagevinst (agio)	-13 294	14 581
Annen finansinntekt	-41	2
Sum finansinntekter	-14 100	14 813
FINANSKOSTNADER	2023	2022
Rentekostnader fra foretak i samme konsern	3 767	2 400
Annen rentekostnad	1 036	301
Valutatap (disagio)	12 469	8 335
Sum finanskostnader	17 271	11 036



Noter til årsregnskapet for 2023

Note 8 Skatt

Skatteeffekten av midlertidige forskjeller og underskudd til fremføring som har gitt opphav til utsatt skatt og utsatte skattefordeler, spesifisert på typer av midlertidige forskjeller:

	2023	2022	Endring
Varige driftsmidler	36 633	28 345	-8 288
Varebeholdning	13 936	7 316	-6 620
Fordringer	-1 107	-1 099	8
Sum	49 462	34 561	-14 900
Grunnlag for beregning av utsatt skatt	49 462	34 561	-14 900
Utsatt skatt (22 %)	10 882	7 603	-3 278
Årets skattekostnad		2023	2022
Skattepliktig inntekt:			
Ordinært resultat før skatt		66 970	94 570
Permanente forskjeller		197	142
Endring i midlertidige forskjeller		-14 900	-12 898
Skattepliktig inntekt		52 267	81 813
Resultatført skatt på ordinært resultat:			
Betalbar skatt		11 499	17 999
Endring i utsatt skattefordel		3 278	2 838
Skattekostnad ordinært resultat		14 777	20 837
Betalbar skatt i balansen:			
Betalbar skatt på årets resultat		11 499	17 999
Sum betalbar skatt i balansen		11 499	17 999

Note 9 Egenkapital

	AKSJEKAPITAL	ANNEN EGENKAPITAL	SUM EGENKAPITAL
Egenkapital 01.01.2023	3 667	230 147	233 814
Årets resultat	0	52 194	52 194
Tilleggsutbytte	0	-110 000	-110 000
Egenkapital 31.12.2023	3 667	172 340	176 007



Noter til årsregnskapet for 2023

Note 10 Mellomværende med selskap i samme konsern m.v.

	KUNDEFORDRINGER		ANDRE FORDRINGER	
	2023	2022	2023	2022
Foretak i samme konsern	47 337	22 867	0	150
Sum	47 337	22 867	0	150

	LEVERANDØRGJELD		ØVRIG GJELD	
	2023	2022	2023	2022
Foretak i samme konsern	4 314	-79	183 421	34 566
Sum	4 314	-79	183 421	34 566

Note 11 Andre langsiktige aksjer og andeler

	EIERANDEL	BALANSEFØRT VERDI
	Norsk Resy AS (B-aksjer)	13,5 %
Balanseført verdi 31.12.2023	13,5 %	27

Det er ingen kjent markedsverdi for investeringen.



Noter til årsregnskapet for 2023

Note 12 Fordringer og gjeld

KUNDEFORDRINGER	2023	2022
Kundefordringer til pålydende	118 823	110 118
Avsetning til tap på kundefordringer	-1 197	-1 197
Kundefordringer i balansen	117 627	108 921
FORDRINGER MED FORFALL SENERE ENN ETT ÅR	2023	2022
Andre langsiktige fordringer	112	112
Sum	112	112

Selskapet har bankgaranti i forbindelse med skattetrekkkonto.

Note 13 Varer

	2023	2022
Råvarer	50 890	56 805
Varer under tilvirkning	14 368	11 271
Egentilvirkede ferdigvarer	83 508	62 157
Sum	148 767	130 234
	2023	2022
Varebeholdning vurdert til anskaffelseskost	151 739	133 381
Avsetning for ukurans	-2 972	-3 147
Varebeholdning i balansen	148 767	130 234



Noter til årsregnskapet for 2023

Note 14 Kraftkontrakter

Selskapet har inngått terminkontrakter på energi for å sikre selskapet sine kostnader knyttet til elektrisitet i produksjonen. Elektrisiteten er en vesentlig innsatsfaktor i produksjonen og deler av forbruket er derfor sikret med energikontrakter.

Formålet med kontraktene er kun for å styre eksponeringen mot fluktasjoner i energiprisene. Sikringene er videre gjort mot spotpris for NO3-området (Midt-Norge) og kontraktene er inngått kun til eget forbruk. Kontraktene er derfor vurdert som en "own-use agreement" hvor virkelig verdi av kontraktene ikke regnskapsføres.

Note 15 Bundne bankinnskudd, trekkrettigheter og garantier

TREKKRETTIGHETER	2023	2022
Ubenyttet kassekreditt	16 500	45 434

Selskapet har en trekkrettighet fra Constantia Industries AG på 180,0 MNOK per 31.12.23 Dette er en credit agreement/finansiering mellom Constantia Industries AG og Ranheim Paper & Board AS direkte. Betingelsene er kun kredittavtalen. Det er ingen andre løfter eller forpliktelser.

Vi er en del av en konsernavtale/konsernkontoordning. Det foreligger ikke et solidaransvar.

Raiffeisen Bank har stilt husleiegaranti på MNOK 6,65.

Note 16 Aksjekapital og aksjonærinformasjon

Aksjekapitalen på kr. 3 667 021 består av 2 281 082 aksjer á kr. 1,60758.

OVERSIKT OVER DE STØRSTE AKSJONÆRENE	ANTALL	EIERANDEL
Fundermax GmbH	2 281 082	100 %
Sum	2 281 082	100 %

Fundermax GmbH har forretningskontor i Klagenfurter Strasse 87-89,A-9300 St. Veit/Glan, Østerrike. Fundermax GmbH eies av Constantia Industries AG. Det utarbeides konsernregnskap i Constantia Industries AG, der Ranheim Paper & Board AS inngår.