



ÅRSREGNSKAPET FOR REGNSKAPSÅRET 2023 - GENERELL INFORMASJON

Enheten

Organisasjonsnummer: 962 130 453
Organisasjonsform: Aksjeselskap
Foretaksnavn: JØRPELAND KRAFT AS
Forretningsadresse: Breiflåtveien 18
4017 STAVANGER

Regnskapsår

Årsregnskapets periode: 01.01.2023 - 31.12.2023

Konsern

Morselskap i konsern: Nei

Regnskapsregler

Regler for små foretak benyttet: Nei
Benyttet ved utarbeidelsen av årsregnskapet til selskapet: Forenklet IFRS

Årsregnskapet fastsatt av kompetent organ

Bekreftet av representant for selskapet: Torild Kulleseid Gudbrandsen
Dato for fastsettelse av årsregnskapet: 23.02.2024

Grunnlag for avgivelse

År 2023: Årsregnskapet er elektronisk innlevert
År 2022: Tall er hentet fra elektronisk innlevert årsregnskap fra 2023

Det er ikke krav til at årsregnskapet m.v. som sendes til Regnskapsregisteret er undertegnet. Kontrollen på at dette er utført ligger hos revisor/enhetens øverste organ. Sikkerheten ivaretas ved at innsender har rolle/rettighet for innsending av årsregnskapet via Altinn, og ved at det bekreftes at årsregnskapet er fastsatt av kompetent organ.

Brønnøysundregistrene, 19.06.2025



Resultatregnskap

Beløp i: NOK	Note	2023	2022
RESULTATREGNSKAP			
Inntekter			
Salgsinntekt	2	119 491 000	194 447 000
Sum inntekter		119 491 000	194 447 000
Kostnader			
Varekostnad	4	5 318 000	2 004 000
Avskrivninger	5	10 491 000	10 504 000
Annen driftskostnad	6, 7	7 331 000	7 625 000
Regulatoriske kostnader	8	8 384 000	4 596 000
Endring i fristrømforspliktelse	3, 7	-1 245 000	728 000
Sum kostnader		30 278 000	25 458 000
Driftsresultat		89 212 000	168 990 000
Finansinntekter og finanskostnader			
Inntekt på investering i datterselskap	9		
Inntekt på investering i annet foretak i samme konsern	9		
Renteinntekt fra foretak i samme konsern	9		
Annen finansinntekt	9	6 992 000	3 787 000
Sum finansinntekter		6 992 000	3 787 000
Annen finanskostnad	9	11 102 000	10 577 000
Sum finanskostnader		11 102 000	10 577 000
Netto finans		-4 110 000	-6 790 000
Ordinært resultat før skattekostnad		85 102 000	162 200 000
Skattekostnad	10	45 723 000	90 112 000
Ordinært resultat etter skattekostnad		39 379 000	72 088 000
Årsresultat		39 379 000	72 088 000
Årsresultat etter minoritetsinteresser		39 379 000	72 088 000
Totalresultat		39 379 000	72 088 000



Resultatregnskap

Beløp i: NOK	Note	2023	2022
Overføringer og disponeringer			
Udekket tap		39 379 000	72 088 000
Sum overføringer og disponeringer		39 379 000	72 088 000




Balanse

Beløp i: NOK	Note	2023	2022
BALANSE - EIENDELER			
Anleggsmidler			
Immaterielle eiendeler			
Fallrettigheter	11	5 356 000	5 356 000
Utsatt skattefordel	10		
Sum immaterielle eiendeler		5 356 000	5 356 000
Varige driftsmidler			
Anlegg under utførelse	5	1 213 000	1 213 000
Anlegg Energi	5	481 188 000	491 517 000
Driftsløsøre, inventar o.a. utstyr	5		
Sum varige driftsmidler		482 401 000	492 731 000
Finansielle anleggsmidler			
Andre langsiktige fordringer	12	143 000	163 000
Sum finansielle anleggsmidler		143 000	163 000
Sum anleggsmidler		487 900 000	498 250 000
Omløpsmidler			
Varer			
Sum varer	13	5 348 000	4 214 000
Fordringer			
Kundefordringer	12	13 636 000	6 453 000
Andre kortsiktige fordringer	12	775 000	225 000
Sum fordringer		14 410 000	6 678 000
Bankinnskudd, kontanter og lignende			
Bankinnskudd, kontanter o.l.	14	124 700 000	216 304 000
Sum bankinnskudd, kontanter og lignende		124 700 000	216 304 000
Sum omløpsmidler		144 458 000	227 196 000
SUM EIENDELER		632 359 000	725 446 000



Balanse

Beløp i: NOK	Note	2023	2022
BALANSE - EGENKAPITAL OG GJELD			
Egenkapital			
Innskutt egenkapital			
Aksjekapital	15	100 877 000	336 257 000
Beholdning av egne aksjer			-235 380 000
Sum innskutt egenkapital		100 877 000	100 877 000
Opptjent egenkapital			
Annen egenkapital		80 780 000	95 202 000
Sum opptjent egenkapital		80 780 000	95 202 000
Sum egenkapital		181 657 000	196 079 000
Gjeld			
Langsiktig gjeld			
Utsatt skatt	10	23 688 000	15 363 000
Sum avsetninger for forpliktelser		23 688 000	15 363 000
Annen langsiktig gjeld			
Gjeld til kredittinstitusjoner	12, 16	315 000 000	315 000 000
Derivater	3	13 560 000	14 805 000
Sum annen langsiktig gjeld		328 560 000	329 805 000
Sum langsiktig gjeld		352 248 000	345 167 000
Kortsiktig gjeld			
Leverandørgjeld		444 000	1 020 000
Betalbar skatt	10	37 397 000	52 431 000
Skyldig offentlige avgifter		5 874 000	11 192 000
Annen kortsiktig gjeld	12	54 739 000	119 557 000
Sum kortsiktig gjeld		98 454 000	184 199 000
Sum gjeld		450 702 000	529 367 000
SUM EGENKAPITAL OG GJELD		632 359 000	725 446 000



*Mer enn et
selskap*

**Årsrapport 2023
Jørpeland Kraft AS**





Innhold

Årsberetning
Resultatregnskap
Balanse
Kontantstrømanalyse
Egenkapitaloppstilling
Noter
Revisjonsberetning



Årsberetning 2023

Jørpeland Kraft AS

Selskapets virksomhet

Forretningskontoret er i Stavanger kommune og selskapet eier to kraftverk som ligger i Strand kommune.

Jørpeland Kraft AS kjøpte de hjemfalte rettighetene i Jørpelandsvassdraget fra Staten ved Nærings- og energidepartementet med virkning fra 1.1.1997. Dalen I kraftverk og Jøssang kraftverk ble satt i drift i 2010.

Selskapet har til formål å erverve kraftkildene i Jørpelandsvassdraget samt de for utnyttelsen nødvendige eiendommer, regulere vassdraget og drive samt bygge ut kraftkildene. Selskapet skal produsere og selge kraft, og skal drives etter vanlige forretningsmessige prinsipper.

Driftsinntekter og resultater

Driftsinntektene ble 119,5 millioner kroner i 2023 mot 194,4 millioner kroner i 2022. Selskapets driftsresultat ble 89,2 millioner kroner i 2023 og 169 millioner kroner i 2022. Årsresultatet ble 39,4 millioner kroner i 2023, sammenlignet med 72,1 millioner kroner i 2022. Årsresultatet er et resultat både av høy produksjon og at prisnivået har vært høyt.

Kraftproduksjonen i 2023 ble 120 GWh mot 109,5 GWh i 2022. Produksjonen fordeler seg med 100,0 GWh i Jøssang og 20,0 GWh i Dalen I.

Selskapet har ikke drevet med forsknings- og utviklingsaktiviteter i 2023.

Selskapet har avtaler med Lyse Kraft DA om administrasjon, Lyse Produksjon AS om produksjonsplanlegging og Hydro Energi AS om drift og vedlikehold av kraftverkene.

Finansielle forhold

Selskapets egenkapital pr 31.12.2023 er på 181,7 millioner kroner. Dette tilsvarer en egenkapitalprosent på 29 %.

Med både stabile driftskostnader og finanskostnader, har selskapet god oversikt over framtidig likviditetsbehov. Størstedelen av kraften selges på Nordpool med månedlig oppgjør via morselskapet Lyse Produksjon AS. Kredittrisikoen vurderes dermed som ubetydelig.

Arbeidsmiljø og påvirkning av ytre miljø

Det er ingen ansatte i selskapet. Selskapet leier administrativt personell fra Lyse og driftspersonell fra Hydro Energi AS. Det har ikke vært fraværsskader knyttet til driften av kraftverkene i 2023.

Selskapets styre består av tre personer, en kvinne og to menn.

Det er tegnet forsikring knyttet til styre- og ledelsesansvar. Forsikringen omfatter tidligere, nåværende og kommende styremedlemmer, samt daglig leder, Eksterne styreverv er dekket.

Det er ikke forhold ved virksomheten som ved normal drift kan medføre betydelig påvirkning av det ytre miljø. Bedriften er pålagt konsesjonskrav av NVE, som det jobbes systematisk for til enhver tid å overholde.



Jørpeland Kraft AS er underlagt åpenhetsloven som trådte i kraft 1. juli 2022. Loven skal fremme virksomheters respekt for grunnleggende menneskerettigheter og anstendige arbeidsforhold, og sikre allmenheten tilgang til informasjon. Det er utført aktsomhetsvurderinger på konsernnivå som dekker Jørpeland Kraft AS sine aktiviteter og leverandørkjede. Redegjørelsen etter åpenhetsloven vil bli offentliggjort på www.lysekonsern.no under informasjonen om «samfunnsansvar» og «menneskerettigheter og arbeidsforhold» innen 30.06 i år.

Disponering av årsresultatet

Årets overskudd etter skattekostnad ble 39 millioner kroner. Styret foreslår at hele resultatet overføres annen egenkapital.

Som følge av kapitalnedsettelse med gjennomføringsdato 10.01.2023, er skattemessig innbetalt kapital høyere enn aksjekapitalen. Følgelig foreslår styret at det basert på årsregnskapet for 2023 tilbakebetales 53,8 millioner kroner av tidligere innbetalt kapital. Dette vil ikke framkomme under disponering i resultatregnskapet, men er vist i oppstilling over endringer i egenkapitalen.

Forutsetningen om fortsatt drift er til stede og årsregnskapet for 2023 er satt opp under denne forutsetning.

Fremtidsutsikter


Kraftverkene er operative og produserer i forhold til den til enhver tid gjeldende hydrologiske situasjonen. Gjennomsnittlig produksjon siste 10 år er 112 GWh. Produksjonen det enkelte år vil i større eller mindre grad avvike fra dette alt etter hvordan hydrologien har vært gjennom året. Siden kostnadssiden i selskapet stort sett er låst opp i faste avtaler, er selskapets evne til å generere positive resultater avhengig av hydrologi, markedspris på kraft og eurokurs.

Det er tilsig og pris som er selskapets mest sentrale risiko- og usikkerhetsfaktorer. Økende innslag av uregulerbar kraft fra vind og sol, gjør også at framtidige priser forventes å være mer volatile.

Stavanger, 23.02.2024
Styret i Jørpeland Kraft AS



Bjørn Aase Hopningsvåg
Styrefeder



Stine Todnem
Styremedlem



Jens Stéphan Klepsland
Styremedlem



Tore Førland
Daglig leder



Resultatregnskap Jørpeland Kraft AS

Tall i hele tusen	Note	2023	2022
Driftsinntekter og driftskostnader			
Driftsinntekter			
Salgsinntekt	2	119 491	194 447
Sum driftsinntekter		119 491	194 447
Driftskostnader			
Varekostnad	4	5 318	2 004
Avskrivninger	5	10 491	10 504
Annen driftskostnad	6, 7	7 331	7 625
Regulatoriske kostnader	8	8 384	4 596
Endring i fristrømforspliktelse	3, 7	-1 245	728
Sum driftskostnader		30 278	25 458
Driftsresultat		89 212	168 990
Finansinntekter og finanskostnader			
Annen finansinntekt	9	6 992	3 787
Annen finanskostnad	9	11 102	10 577
Resultat av finansposter		-4 110	-6 790
Resultat før skatt		85 102	162 200
Skattekostnad	10	45 723	90 112
Årsresultat		39 379	72 088
Overføringer			
Overføringer til annen egenkapital		-39 379	-72 088
Sum overføringer		39 379	72 088
Utvidet resultatregnskap			
Årets utvidede resultat		0	0
Totalresultat		39 379	72 088



Balanse Jørpeland Kraft AS


Tall i hele tusen	Note	2023	2022
Eiendeler			
Anleggsmidler			
Fallrettigheter	11	5 356	5 356
Sum immaterielle eiendeler		5 356	5 356
Varige driftsmidler			
Anlegg Energi	5	481 188	491 517
Anlegg under utførelse	5	1 213	1 213
Sum varige driftsmidler		482 401	492 731
Finansielle anleggsmidler			
Andre langsiktige fordringer	12	143	163
Sum finansielle anleggsmidler		143	163
Sum anleggsmidler		487 900	498 250
Omløpsmidler			
Lager av varer og annen beholdning	13	5 348	4 214
Fordringer			
Kundefordringer	12	13 636	6 453
Andre kortsiktige fordringer	12	775	225
Sum fordringer		14 410	6 678
Investeringer			
Bankinnskudd, kontanter o.l.	14	124 700	216 304
Sum omløpsmidler		144 458	227 196
Sum eiendeler		632 359	725 446



Balanse
Jørpeland Kraft AS

Tall i hele tusen	Note	2023	2022
Egenkapital og gjeld			
Egenkapital			
Innskutt egenkapital			
Aksjekapital	15	100 877	336 257
Ikke registrert kapitalnedsettelse		0	-235 380
Sum innskutt egenkapital		100 877	100 877
Opptjent egenkapital			
Annen egenkapital		80 780	95 202
Sum opptjent egenkapital		80 780	95 202
Sum egenkapital		181 657	196 079
Gjeld			
Avsetning for forpliktelser			
Utsatt skatt	10	23 688	15 363
Sum avsetning for forpliktelser		23 688	15 363
Annen langsiktig gjeld			
Langsiktig rentebærende gjeld	12, 16	315 000	315 000
Derivater	3	13 560	14 805
Sum annen langsiktig gjeld		328 560	329 805
Kortsiktig gjeld			
Leverandørgjeld		444	1 020
Betalbar skatt	10	37 397	52 431
Skyldig offentlige avgifter		5 874	11 192
Annen kortsiktig gjeld	12	54 739	119 557
Sum kortsiktig gjeld		98 454	184 199
Sum gjeld		450 702	529 367
Sum egenkapital og gjeld		632 359	725 446

Stavanger, 23.02.2024
Styret i Jørpeland Kraft AS


Bjørn Aase Horningsvåg
Styreleder


Stine Todnem
Styremedlem


Jens Stephan Kløpsland
Styremedlem


Tore Førland
Daglig leder



Kontantstrømoppstilling Jørpeland Kraft AS

Tall i hele tusen	2023	2022
Kontantstrømmer fra operasjonelle aktiviteter		
Resultat før skattekostnad	85 102	162 200
Ordinære avskrivninger	10 491	10 504
Netto finanskostnader	4 110	6 790
Endring i kundefordringer	-7 732	12 110
Endring i varelager	-1 135	-3 743
Endring i leverandørgjeld og annen kortsiktig gjeld	-6 823	1 206
Endring i andre tidsavgrensingsposter	-1 243	728
Netto kontantstrøm fra operasjonelle aktiviteter	82 770	189 794
Netto betalte renter	-4 093	-6 770
Betalte skatter	-52 431	-13 321
Netto kontantstrøm fra driften	26 246	169 703
Kontantstrømmer fra investeringsaktiviteter		
Utbetalinger ved kjøp av varige driftsmidler	161	0
Netto kontantstrøm fra investeringsaktiviteter	-161	0
Kontantstrømmer fra finansieringsaktiviteter		
Tilbakebetaling av innbetalt kapital	-117 690	0
Netto kontantstrøm fra finansieringsaktiviteter	-117 690	0
Netto endring i kontanter og kontantekvivalenter	-91 605	169 703
Beholdning av kontanter og kontantekvivalenter 1. januar	216 304	46 601
Beholdning av kontanter og kontantekvivalenter 31. desember	124 700	216 304



Egenkapitaloppstilling

Jørpeland Kraft AS

Endringer i selskapets egenkapital 2022

Tall i hele tusen	Aksjekapital	Ikke registrert kapitalnedsettelse	Udekket tap	Annen egenkapital	Sum egenkapital
Egenkapital 01.01.2022	336 257	0	-94 576	0	241 681
Årsresultat				72 088	72 088
Utvidet resultat					
Årets totalresultat	0	0	0	72 088	72 088
Ikke registrert kapitalnedsettelse	0	-235 380	94 576	140 804	0
Avsatt tilbakebetalt innbetalt kapital	0	0	0	-117 690	-117 690
Egenkapital 31.12.2022	336 257	-235 380	0	95 202	196 079

Endringer i selskapets egenkapital 2023

Tall i hele tusen	Aksjekapital	Ikke registrert kapitalnedsettelse	Udekket tap	Annen egenkapital	Sum egenkapital
Egenkapital 01.01.2023	336 257	-235 380	0	95 202	196 079
Årsresultat				39 379	39 379
Utvidet resultat					
Årets totalresultat	0	0	0	39 379	39 379
Tilbakebetalt innbetalt kapital	0	0	0	-53 801	-53 801
Registrert kapitalnedsettelse	-235 380	235 380	0	0	0
Egenkapital 31.12.2023	100 877	0	0	80 780	181 657



Note 1 - Regnskapsprinsipper

Beløp vises i tusen kroner hvis ikke annet er oppgitt.

Grunnlag for utarbeidelse av årsregnskapet

Årsregnskapet er avlagt i henhold til regnskapsloven § 3-9 og forskrift om forenklet IFRS (2022) fastsatt av Finansdepartementet 7. februar 2022. Dette innebærer i hovedsak at måling og innregning følger internasjonale regnskapsstandarder (IFRS) og presentasjon og noteopplysninger er i henhold til norsk regnskapslov og god regnskapsskikk.

Selskapet har fraveket IFRS IAS 10 nr 12 og 13 slik at konsernbidrag regnskapsføres i samsvar med regnskapslovens bestemmelser. For øvrig er innregning og vurderingsreglene iht. IFRS.

Estimater og forutsetninger

Ledelsen har brukt estimater og forutsetninger som har påvirket eiendeler, gjeld, inntekter, kostnader samt usikre eiendeler og forpliktelser på balansedagen under utarbeidelsen av årsregnskapet. Dette gjelder særlig verdsettelse av finansielle kraftkontrakter. Fremtidige hendelser kan medføre at estimatene endrer seg. Estimater og de underliggende forutsetningene vurderes løpende, og er basert på beste skjønn og historisk erfaring. Endringer i regnskapsmessige estimater innregnes i den perioden endringene oppstår. Hvis endringene også gjelder fremtidige perioder fordeles effekten over inneværende og fremtidige perioder.

Vurderinger

Ved utarbeidelse av årsregnskapet har ledelsen gjort enkelte vesentlige vurderinger basert på kritisk skjønn knyttet til anvendelse av regnskapsprinsippene.

Estimater og skjønnsmessige vurderinger evalueres løpende og baseres blant annet på historisk erfaring samt forventninger om fremtidige hendelser. Anvendte regnskapsestimater kan som følge av dette avvike fra det endelige utfallet, og dermed medføre en vesentlig korreksjon av bokførte verdier det kommende året. Fremtidige endringer i forutsetningene blir reflektert i regnskapet når de oppstår. Estimater og forutsetninger som anvendes for vesentlige balanseførte eiendels- og gjeldsposter omtales nedenfor.

Viktige regnskapsestimater

Varige driftsmidler, brukstid

Varige driftsmidler avskrives over forventet brukstid. Dette danner grunnlag for årlige avskrivninger i resultatregnskapet. Forventet brukstid estimeres på bakgrunn av erfaring, historikk samt skjønnsmessige vurderinger knyttet til fremtidig bruk. Det gjennomføres endring i avskrivningsplanene dersom det oppstår endringer i disse estimatene.



Skjønnsmessige vurderinger

Vurdering påkostning / vedlikehold

Vedlikeholds- og påkostningsutgifter som genererer fremtidige økonomiske fordeler balanseføres så lenge kriteriene for balanseføring er oppfylt. Det foretas skjønnsmessige vurderinger i forhold til om utgiften er påkostning (aktivering) eller vedlikehold (kostnadsføring). Sentrale momenter i vurderingen er om utgiftene vil ha fremtidige økonomiske fordeler og kan måles pålitelig. Løpende vedlikehold kostnadsføres.

Øvrige regnskapsprinsipper

Valuta

Transaksjoner i utenlandsk valuta omregnes til kursen på transaksjonstidspunktet. Pengeposter i utenlandsk valuta omregnes til norske kroner ved å benytte balansedagens kurs. Ikke-pengeposter som måles til historisk kurs uttrykt i utenlandsk valuta, omregnes til norske kroner ved å benytte valutakursen på transaksjonstidspunktet. Valutakursendringer knyttet til pengeposter resultatføres løpende i regnskapsperioden under andre finansposter.

Driftsinntekter fra kontrakter med kunder

Driftsinntekter fra kontrakter med kunder innregnes når kontrollen over en vare eller tjeneste er overført til kunden og i henhold til det beløp som reflekterer hva selskapet forventer å motta for varen eller tjenesten.

Kraftproduksjonen til Jørpeland Kraft AS inntektsføres med produsert volum multiplisert med aktuell salgspris. Opprinnelsesgarantier og elsertifikater inntektsføres på produksjonstidspunktet. Kontrakter med vesentlige forskuddsbetalinger inntektsføres ved levering. Renteinntekter fra forskuddsbetalinger medtas i regnskapet som driftsinntekter.

Kostnader

Kostnader regnskapsføres som hovedregel i samme periode som tilhørende inntekt. I de tilfeller det ikke er en klar sammenheng mellom utgifter og inntekter fastsettes fordelingen etter skjønnsmessige kriterier. Øvrige unntak fra sammenstillingsprinsippet er angitt der det er aktuelt.

Skatt

Skattekostnad består av betalbar skatt og endring i utsatt skatt. Forpliktelser og eiendeler ved utsatt skatt er beregnet på grunnlag av de midlertidige forskjeller som eksisterer mellom regnskapsmessige og skattemessige verdier, samt skattemessig underskudd til fremføring ved utgangen av regnskapsåret, med unntak av førstegangsinnregning av goodwill.

En eiendel ved utsatt skatt er regnskapsført når det er sannsynlig at selskapet vil ha tilstrekkelige skattemessige overskudd i senere perioder til å nyttiggjøre skattefordelen. Selskapet regnskapsfører tidligere ikke regnskapsført eiendel ved utsatt skatt i den grad det har blitt sannsynlig at selskapet kan benytte seg av den utsatte skattefordelen. Likeledes vil selskapet redusere eiendel ved utsatt skatt i den grad selskapet ikke lenger anser det som sannsynlig at det kan nyttiggjøre seg av den utsatte skattefordelen.

Forpliktelser og eiendeler ved utsatt skatt er målt basert på forventet fremtidig skattesats til selskapet hvor det har oppstått midlertidige forskjeller. Forpliktelser og eiendeler ved utsatt skatt måles til nominell verdi og er klassifisert som langsiktig forpliktelse (anleggsmiddel) i balansen. Betalbar skatt og eiendeler eller forpliktelser ved utsatt skatt er regnskapsført direkte mot egenkapitalen i den grad skattepostene relaterer seg til poster ført direkte mot egenkapitalen.

Utover alminnelig inntektsskatt belastes kraftproduksjonen med eiendomsskatt, naturressursskatt og grunnrenteskatt:



Grunnrenteskatt

I statsbudsjettet for 2021 omgjorde regjeringen grunnrenteskatten for vannkraft til en kontantstrømskatt med umiddelbar fradragsføring av nye investeringer. For at kontantstrømskatten skal virke nøytral i samspill med ordinær selskapsskatt så fradragsføres grunnrenterelatert selskapsskatt i grunnrenteskattgrunnlaget.

Grunnrenteskatt er overskuddsavhengig og utgjør 57,7% (2022: 57,7%) av netto grunnrenteinntekt beregnet for hvert kraftverk med påstemplet merkeytelse over 10 000 KVA. Grunnrenteinntekten blir beregnet på grunnlag av det enkelte kraftverkets produksjon time for time, multiplisert med spotprisen i den korresponderende timen. For leveranser av konsesjonskraft og for kraft på langsiktige kontrakter over syv år brukes faktisk kontraktpriis. Den beregnede inntekten reduseres med faktiske driftskostnader, avskrivninger, investeringskostnader knyttet til kraftproduksjon, selskapsskatt på grunnrentepliktig virksomhet og en friinntekt for å komme frem til netto grunnrenteinntekt. I tilfeller der grunnrenterelatert selskapsskatt er negativ vil det fradragsføres null i grunnlaget for grunnrenteskatt og underskuddet vil fremføres uten rente til senere inntektsår. Friinntekten fastsettes årlig på grunnlag av skattemessig verdi av driftsmidlene i kraftverket multiplisert med en normrente. Effektiv grunnrenteskattesats utgjør 45% (2022: 45%) siden grunnrenterelatert selskapsskatt kommer til fradrag i grunnlaget for grunnrenteskatt.

Negativ grunnrenteinntekt oppstått i et kraftverk kan fra og med 2007 samordnes mot positiv grunnrenteinntekt i andre kraftverk. Tidligere års negative grunnrente kan fremføres med renter mot senere positiv grunnrenteinntekt i samme kraftverk. Utsatt skattefordel knyttet til fremførbare underskudd og utsatt skatt knyttet til andre midlertidige forskjeller balanseføres for hvert kraftverk. Utsatt skattefordel balanseføres dersom denne kan sannsynliggjøres anvendt i løpet av en 10 års periode.

Naturressursskatt

Naturressursskatt er en overskuddsuavhengig skatt og beregnes på grunnlag av det enkelte kraftverks gjennomsnittlige produksjon de siste syv årene. Skattesatsen er satt til 1,3 øre/kWh. Overskuddsskatt kan avregnes mot betalbar naturressursskatt. Den andelen av naturressursskatten som overstiger overskuddsskatt, kan fremføres med renter til senere år og blir balanseført som andre fordringer.

Eiendomsskatt

Eiendomsskatt for kraftverk blir beregnet på grunnlag av faktisk produksjon, med fradrag for faktiske driftskostnader og betalt grunnrenteskatt i det enkelte kraftverk. Inntektssiden i eiendomsskatten er beregnet på samme grunnlag som i grunnrentebeskatningen. Eiendomsskattgrunnlaget fremkommer ved å diskontere foregående fem års netto driftsinntekter i kraftverket med fastsatt rente over all fremtid, med fradrag av nåverdien av kraftverkets beregnede kostnader til utskiftning av driftsmidler. Av eiendomsskattgrunnlaget beregnes fra 0,2% til 0,7% eiendomsskatt til den enkelte kommune. Eiendomsskatt presenteres som driftskostnad.

Andre driftskostnader

Et høyprisbidrag ble introdusert i Norge med virkning fra 28. september 2022 for vannkraftverk med generatorer med samlet påstemplet merkeytelse på 10 000 kVA eller mer, og fra 1. januar 2023 for øvrige vannkraftverk og landbasert vindkraftverk. Satsen er satt til 23 prosent av kraftpris på over 0,70 NOK/kWh. Lyse har klassifisert høyprisbidrag som driftskostnader ettersom reguleringene ikke er basert på skattepliktig overskudd. Fra oktober 2023 er høyprisbidraget avviklet.



Klassifisering av balanseposter

Eiendeler klassifiseres som omløpsmiddel når selskapet forventer å realisere eiendelen, eller har til hensikt å selge eller forbruke den i selskapets ordinære driftssyklus. Videre er eiendeler som primært holdes for omsetning eller som forventes realisert innen tolv måneder etter rapporteringsperioden også å anse som omløpsmidler. Tilsvarende gjelder også eiendeler i form av kontanter eller kontantekvivalenter, med mindre disse er underlagt begrensninger som gjør at den ikke kan veksles eller benyttes til å gjøre opp en forpliktelse i minst tolv måneder etter rapporteringsperioden. Alle andre eiendeler klassifiseres som anleggsmidler.

Forpliktelser klassifiseres som kortsiktig når de forventes å bli gjort opp i selskapets ordinære driftssyklus, når de primært holdes for omsetning, eller dersom forpliktelsen forfaller til oppgjør innen tolv måneder etter rapporteringsperioden, eller foretaket ikke har en ubetinget rett til å utsette oppgjøret av forpliktelsen i minst tolv måneder etter rapporteringsperioden. Alle andre forpliktelser klassifiseres som langsiktige.

Varige driftsmidler og immaterielle eiendeler

Varige driftsmidler og immaterielle eiendeler regnskapsføres til anskaffelseskost eller tilvirkningskost, med fradrag for avskrivninger. Anskaffelseskost inkluderer kostnader direkte knyttet til anskaffelsen av driftsmiddelet. Tilvirkningskost inkluderer direkte og indirekte kostnader som henføres driftsmiddelet. Låneutgifter som påløper under tilvirkning av varige driftsmidler balanseføres frem til eiendelen er klar til tiltenkt bruk.

Vedlikeholds- og påkostningsutgifter som genererer fremtidige økonomiske fordeler balanseføres så lenge kriteriene for balanseføring er oppfylt. Det foretas skjønnsmessige vurderinger i forhold til om utgiften er påkostning (aktivering) eller vedlikehold (kostnadsføring). Sentrale momenter i vurderingen er om utgiftene vil ha fremtidige økonomiske fordeler og kan måles pålitelig. Løpende vedlikehold kostnadsføres.

Utgifter til forskning kostnadsføres når de påløper. Utgifter til utvikling balanseføres i den grad det kan identifiseres en fremtidig økonomisk fordel knyttet til utviklingen av en identifiserbar immateriell eiendel. Andre utviklingskostnader resultatføres når de påløper. Utviklingskostnader som tidligere er kostnadsført blir ikke balanseført i senere perioder.

Balanseførte utviklingskostnader avskrives lineært fra tidspunktet for kommersialisering over den periode det er forventet å gi økonomiske fordeler. Balanseførte utviklingskostnader testes for verdifall når det foreligger nedskrivningsindikatorer.

Tomter avskrives ikke. Andre driftsmidler avskrives lineært slik at anleggsmidlenes anskaffelseskost avskrives til restverdi over forventet utnyttbar levetid:

Maskiner og anlegg	10 – 75 år
Driftsløsøre, verktøy o.l.	2 – 12 år

Driftsmidlenes utnyttbare levetid, samt restverdi, vurderes på hver balansedag og endres hvis nødvendig. Når balanseført verdi på et driftsmiddel er høyere enn estimert gjenvinnbart beløp, skrives verdien ned til gjenvinnbart beløp.

Gevinst og tap ved avgang driftsmidler resultatføres og utgjør forskjellen mellom salgspris og balanseført verdi.

Varebeholdning

Varelager måles til det laveste av anskaffelseskost og netto realisasjonsverdi. Netto realisasjonsverdi er estimert salgspris ved ordinær drift fratrukket salgsomkostninger. Anskaffelseskost tilordnes ved bruk av FIFO metoden og inkluderer utgifter påløpt ved anskaffelse av varene og kostnader for å bringe varene til nåværende tilstand og plassering. Egentilvirkede ferdigvarer og varer under tilvirkning er vurdert til full tilvirkningskost. Det foretas nedskrivning for påregnelig ukurans.



Kundefordringer og andre fordringer

Kundefordringer og andre fordringer er oppført i balansen til pålydende etter fradrag for avsetning til forventet tap. Avsetning til tap gjøres på grunnlag av individuelle vurderinger av de enkelte fordringene.

Finansielle eiendeler

Selskapets finansielle eiendeler er: kundefordringer og kontanter og kontantekvivalenter. Klassifiseringen av finansielle eiendeler ved førstegangsinnregning avhenger av karakteristika ved de kontraktsmessige kontantstrømmene til eiendelen, og hvilken forretningsmodell selskapet legger til grunn i styringen av sine finansielle eiendeler. Med unntak for kundefordringer som ikke har et betydelig finansieringselement, innregner selskapet en finansiell eiendel til virkelig verdi tillagt, hvis den finansielle eiendelen ikke er målt til virkelig verdi med verdiendringer over utvidet resultat, transaksjonskostnader.

Selskapet har følgende klassifisering av finansielle eiendeler og forpliktelser:

- Finansielle eiendeler målt til amortisert kost

Finansielle eiendeler målt til amortisert kost

Selskapet måler finansielle eiendeler til amortisert kost hvis følgende betingelser er oppfylt:

- Den finansielle eiendelen holdes i en forretningsmodell hvor formålet er å motta kontraktsfestede kontantstrømmer.
- Kontraktsvilkårene for den finansielle eiendelen gir opphav til kontantstrømmer som utelukkende består av betaling av hovedstol og renter på gitte datoer.

Etterfølgende måling av finansielle eiendeler målt til amortisert kost gjøres ved bruk av effektiv rentemetode og er gjenstand for tapsnedskrivning. Gevinst og tap føres i resultat når eiendelen er fraregnet, modifisert eller nedskrevet. Selskapets finansielle eiendeler til amortisert kost inkluderer kundefordringer og andre kortsiktige innskudd. Kundefordringer er målt til transaksjonsprisen i samsvar med IFRS 15 Inntekter fra kontrakter med kunder.

Finansielle forpliktelser

Finansielle forpliktelser er, ved førstegangsinnregning, klassifisert som lån og forpliktelser, eller derivater. Derivater er førstegangsinnregnet til virkelig verdi. Lån og forpliktelser innregnes til virkelig verdi justert for direkte henførbare transaksjonskostnader. Derivater er finansielle forpliktelser når den virkelige verdien er negativ, og behandles regnskapsmessig på tilsvarende måte som derivater som er eiendeler.

Lån og forpliktelser

Etter førstegangsinnregning vil rentebærende lån bli målt til amortisert kost ved bruk av effektiv rentemetode. Gevinster og tap føres i resultat når forpliktelsen er fraregnet.

Amortisert kost er beregnet ved å ta hensyn til kostnader og avgifter som er en integrert del av den effektive renten. Effektiv rente presenteres som finanskostnader i resultatregnskapet. Forpliktelser er målt til deres nominelle beløp dersom effekten av diskontering er ubetydelig.

Aksjekapital og overkurs

Ordinære aksjer klassifiseres som egenkapital.



Utbytte

Foreslått utbytte til aksjonærer klassifiseres som gjeld på balansedagen.

Avsetninger

En avsetning innregnes når selskapet har en forpliktelse (rettslig eller selvpålagt) som en følge av en tidligere hendelse og det er sannsynlig (mer sannsynlig enn ikke) at det vil skje et økonomisk oppgjør som følge av denne forpliktelsen samt at beløpets størrelse kan måles pålitelig. Hvis effekten er betydelig, beregnes avsetningen ved å neddiskontere forventede fremtidige kontantstrømmer med en diskonteringsrente før skatt som reflekterer markedets prissetting av tidsverdien av penger og, hvis relevant, risikoer spesifikt knyttet til forpliktelsen.

Kontanter og kontantstrømoppstilling

Kontanter og kontantekvivalenter omfatter kontanter, bankinnskudd og andre kortsiktige, likvide plasseringer. Kontantstrømoppstillingen er utarbeidet etter den indirekte metode. Bankinnskudd som omfattes av konsernkontoordning er klassifisert som kortsiktig fordring til mor. I kontantstrømoppstillingen er kassakreditt fratrukket beholdningen av kontanter og kontantekvivalenter.

Note 2 - Driftsinntekter

<i>Per virksomhetsområde</i>	2023	2022
Sertifikatplikt	6	1
Konsesjonskraft	778	431
Kraftsalg Nordpool	100 097	176 567
Regulerkraft salg	5 458	11 937
Regulerstyrke/effekt	6 328	1 415
Opprinnelsesgarantier	6 824	4 097
Sum	119 491	194 447

Selskapets virksomhet drives for det vesentligste i området rundt Sør-Rogaland, og har derfor ingen utskillbare geografiske segmenter.



Note 3 - Finansielle instrumenter per målekategori

Vurdering av virkelig verdi

Finansielle instrumenter i kategoriene: finansielle instrumenter til amortisert kost, finansielle instrumenter til virkelig verdi over resultatet og finansielle instrumenter til virkelig verdi ført over utvidet resultat klassifiseres ved å bruke et virkelig verdi hierarki som reflekterer signifikansen av den inputen som brukes i utarbeidelsen av målingene.

Nivå 1

Inndata på nivå 1 er noterte priser i aktive markeder for identiske eiendeler eller forpliktelser som foretaket har tilgang til på måletidspunktet. Et marked er betraktet som aktivt dersom markedskursene er enkelt og regelmessig tilgjengelige fra en børs, handler, megler, næringsgruppering, prissettingstjeneste eller reguleringsmyndighet, og disse prisene representerer faktiske og regelmessige forekommende markedstransaksjoner på armlengdes avstand. Selskapet har ingen eiendeler eller forpliktelser på nivå 1.

Nivå 2

Inndata på nivå 2 er andre inndata enn noterte priser som omfattes av nivå 1 og er observerbare for eiendelen eller forpliktelsen, enten direkte eller indirekte. Selskapet har ingen eiendeler eller forpliktelser på nivå 2.

Nivå 3

Inndata på nivå 3 er ikke-observerbare inndata for eiendelen eller forpliktelsen.

Selskapet har kraftforpliktelser bestående av fristrømforkpliktelse. Fristrømforkpliktelsene vurderes til virkelig verdi. Verdivurderingsmetode er estimering av kontantstrømmer. Kontantstrømmene er beregnet med utgangspunkt i årlige mengder fristrøm multiplisert med framtidige markedspriser på kraft (Nasdaq). Benyttet diskonteringsrente er beregnet med utgangspunkt i EUR statsrenter (Tyske statsrenter), hensyntatt markedsrisikopåslag samt et selskapsspesifikt kredittpåslag. Kontraktene har finansielt oppgjør.

I fristrømforkpliktelse hvor det er behov for priser utover observerbare markedsdata så justeres markedsdata med en antatt årlig vekstrate på 1,5 - 2 %. Selskapet har ingen eiendeler på nivå 3. Selskapet har forpliktelser på nivå 3, se tabell under.

Forpliktelser	2023	2022
Derivater, målt til virkelig verdi over resultatet (nivå 3)	10 293	11 538
Sum forpliktelser	10 293	11 538

Note 4 - Varekostnad

Energikjøp	2023	2022
Kraftkjøp Nordpool	1 110	1 030
Regulerkraft	3 755	6 498
Sum energikjøp	4 865	7 528

Overføringskostnader

Internt	453	-5 524
Sum overføringskostnader	453	-5 524

Netto varekostnad	5 318	2 004
--------------------------	--------------	--------------

Jørpeland Kraft AS Side 16



Note 5 - Varige driftsmidler

	Anlegg Energi	Anlegg under utførelse	Sum
Anskaffelseskost 01.01	583 226	1 213	584 440
Tilgang kjøpte driftsmidler	161	0	161
Anskaffelseskost 31.12	583 387	1 213	584 601
Akk. avskrivning 31.12	-102 199	0	-102 199
Balanseført pr. 31.12	481 188	1 213	482 401
Årets avskrivninger	-10 491	0	-10 491
Økonomisk levetid Avskrivningsplan	10-75 år Lineær		

Note 6 - Lønnskostnader, antall ansatte, lån til ansatte og godtgjørelse revisor

Frem til desember 2021 ble Jørpeland Kraft AS administrert av Lyse Produksjon AS gjennom avtale "Forvaltning og drift av Jørpeland Kraft AS" (Administrasjonsavtalen). Avtalen omfattet disponering av vannressurser, forvaltning og drift av kraftverk samt øvrig administrasjon av Jørpeland Kraft AS.

Fra desember 2021 ble "Administrasjonsavtalen" erstattet av tre nye avtaler.

- Administrasjonsavtale mellom Jørpeland kraft AS og Lyse kraft DA. Lyse Kraft DA skal levere tjenester for administrasjon, forvaltning og drift av Jørpeland kraft AS.
- Markedsoperasjonsavtale mellom Jørpeland kraft AS og Lyse Produksjon AS. Lyse Produksjon AS skal levere tjenester til produksjonsplanlegging, disponering av kraften og avregningstjenester mm.
- Driftsoperatøravtale mellom Jørpeland Kraft AS og Hydro Energi AS. Hydro Energi skal være driftsoperatør og ha driftsansvar for kraftverkene.

Vederlag for tjenestene faktureres Jørpeland kraft basert på selvkost som dekker direkte og indirekte kostnader.

Det er ingen ansatte i Jørpeland Kraft AS.

Selskapet er ikke pliktig til å ha tjenstepensjonsordning etter lov om obligatorisk tjenstepensjon. Honorar til daglig ledelse er ikke oppgitt eksplisitt i de nye avtalene. Det er derfor ikke mulig for selskapet å oppgi honorar for utøvelse av daglig ledelse.

Kostnadsført godtgjørelse til revisor:	2023	2022
Revisjon	103	92
Andre tjenester	0	16
Sum	103	107

Merverdiavgift er ikke inkludert i revisjonshonoraret.



Note 7 - Andre driftskostnader

<i>Andre driftskostnader</i>	2023	2022
Fremmedytelser	119	1 009
Kontorkostnader	0	23
Reparasjon og vedlikehold	3 889	2 077
Salgs- og reklamekostnader	0	2
Kjøp av tjenester fra konsernselskap	1 987	1 651
Andre driftskostnader	1 335	2 863
Sum	7 331	7 625

Endringer i fristrømsforpliktelse

Erstatning fristrømsforpliktelse	-1 245	728
Sum	-1 245	728

Note 8 - Regulatoriske kostnader

<i>Avgifter</i>	2023	2022
Særlig avgift kraftproduksjon (Høyprisavgift)	5 718	2 581
Eiendomsskatt og andre avgifter	2 011	1 359
Konsesjonsavgift	656	656
Sum avgifter	8 384	4 596

Regulatoriske kostnader inkluderer avgifter til myndigheter klassifisert som driftskostnader. Fra september 2022 ble det innført en særlig avgift på kraftproduksjon (høyprisavgift) når strømprisen var over 70 øre per kWh. Denne særlig avgiften er avviklet fra og med oktober 2023.

Note 9 - Finansposter

<i>Inntekter</i>	2023	2022
Annen renteinntekt	6 989	3 786
Annen finansinntekt	4	1
Sum	6 992	3 787

<i>Kostnader</i>	2023	2022
Andre rentekostnader	11 082	10 557
Andre finanskostnader	20	20
Sum	11 102	10 577



Note 10 - Skatt

Skattesatser	2023	2022
Betalbar skatt		
Overskuddsskatt, nominell	22,0 %	22,0 %
Grunnrenteskatt, nominell	57,7 %	57,7 %
Grunnrenteskatt, effektiv	45,0 %	45,0 %
Utsatt skatt per 31.12		
Overskuddsskatt, nominell	22,0 %	22,0 %
Grunnrenteskatt, nominell	57,7 %	57,7 %
Grunnrenteskatt, effektiv	45,0 %	45,0 %

Overskuddsskatt, inkl. naturressursskatt

Oversikt over midlertidige forskjeller	2023	2022	Endring
Driftsmidler	50 386	50 639	254
Gevinst- og tapskonto	-588	-736	-147
Regnskapsmessige avsetninger for forpliktelser	-10 293	-11 538	-1 245
Elsertifikater	0	-1	-1
Midlertidige forskjeller	39 505	38 365	-1 139

Grunnlag beregning utsatt skattefordel (-) / utsatt skatt (+)	39 505	38 365	-1 139
--	---------------	---------------	---------------

Utsatt skattefordel (-) / utsatt skatt (+)	2023	2022	Endring
Utsatt skattefordel (-) / utsatt skatt (+), overskuddsskatt	8 691	8 440	-251
Balanseført naturressursskatt til fremføring	0	-8 008	-8 008
Netto utsatt skattefordel (-) / utsatt skatt (+)	8 691	432	-8 259

Beregning av skattegrunnlag	2023	2022
Ordinært resultat før skattekostnad	85 102	162 200
Endring i midlertidige forskjeller	-1 139	653
Permanente forskjeller	6 276	2 618
Anvendelse av fremførbart underskudd	0	-147 928
Skattegrunnlag	90 239	17 543

Betalbar skatt	2023	2022
Beregnet betalbar overskuddsskatt av årets skattegrunnlag	19 852	3 859
Naturressursskatt utlignet mot betalbar overskuddsskatt	-9 205	-3 859
Betalbar overskuddsskatt	10 647	0

Beregning av skattekostnad	2023	2022
Betalbar overskuddsskatt	10 647	0
Endring i utsatt skatt, overskuddsskatt	251	32 400
Betalbar naturressursskatt	1 126	1 094
Endring i utsatt skatt, naturressursskatt	8 008	2 596
Skattekostnad	20 032	36 091



Grunnrenteskatt

<i>Oversikt over midlertidige forskjeller</i>	2023	2022	Endring
Driftsmidler	33 288	33 178	-110
Midlertidige forskjeller	33 288	33 178	-110
Grunnlag beregning utsatt skattefordel (-) / utsatt skatt (+)	33 288	33 178	-110

<i>Utsatt skattefordel (-) / utsatt skatt (+)</i>	2023	2022	Endring
Beregnet etter nominell skattesats	19 207	19 144	-63
Justering	-4 228	-4 214	14
Beregnet etter effektiv skattesats	14 979	14 930	-49
Effekt av kostnadsførte investeringer i kontantstrømmodellen	18	0	-18
Netto utsatt skattefordel (-) / utsatt skatt (+)	14 997	14 930	-67
Herav effekt av endring av skattesats	0	2 648	

<i>Beregning av skattekostnad</i>	2023	2022
Betalbar grunnrenteskatt	25 624	51 337
Endring i utsatt skatt, grunnrenteskatt	67	2 684
Skattekostnad	25 691	54 021

Oppsummering skatt

<i>Utsatt skattefordel (-) / utsatt skatt (+)</i>	2023	2022
Overskuddsskatt	0	0
Naturressursskatt	0	0
Grunnrenteskatt	0	0
Bokført utsatt skattefordel (-)	0	0

Overskuddsskatt	8 691	8 440
Naturressursskatt	0	-8 008
Grunnrenteskatt	14 997	14 930
Bokført utsatt skatt (+)	23 688	15 363

<i>Betalbar skatt i balansen</i>	2023	2022
Overskuddsskatt	10 647	0
Naturressursskatt	1 126	1 094
Grunnrenteskatt	25 624	51 337
Bokført betalbar skatt i balansen	37 397	52 431

<i>Skattekostnad</i>	2023	2022
Overskuddsskatt	10 898	32 400
Naturressursskatt	9 134	3 690
Grunnrenteskatt	25 691	54 021
Bokført skattekostnad	45 723	90 112



Avstemning fra nominell til effektiv skattesats	2023	2022
Resultat før skatt	85 102	162 200
Forventet inntektsskatt etter nominell skattesats, overskuddsskatt	18 722	35 684
<i>Skatteeffekten av følgende poster:</i>		
Utlignet naturressursskatt	-9 205	-3 859
Permanente forskjeller	1 381	576
Naturressursskatt	9 134	3 690
Grunnrenteskatt	25 691	51 373
Endring i skattesats, grunnrenteskatt	0	2 648
Beregnet skattekostnad	45 723	90 112
Effektiv skattesats	53,7 %	55,6 %

Note 11 - Immaterielle eiendeler

	Fallrettigheter	Sum
Anskaffelseskost 01.01	5 356	5 356
Anskaffelseskost 31.12	5 356	5 356
Akk. avskrivning 31.12	0	0
Balanseført pr. 31.12	5 356	5 356

Note 12 - Fordringer og gjeld

Langsiktige fordringer	2023	2022
Langsiktige fordringer, eksterne	143	163
Sum	143	163
Kundefordringer		
Kundefordringer, foretak i samme konsern	12 878	6 374
Kundefordringer, eksterne	757	80
Sum	13 636	6 453
Andre kortsiktige fordringer		
Andre kortsiktige fordringer, eksterne	775	225
Sum	775	225
Langsiktig gjeld		
Langsiktig rentebærende gjeld*	315 000	315 000
Sum	315 000	315 000

* Gjeld til kredittinstitusjoner: Banklån 2021, 10 års avdragsfritt.



Annen kortsiktig gjeld	2023	2022
Annen kortsiktig gjeld, foretak i samme konsern	36 314	78 463
Annen kortsiktig gjeld, eksternt	18 426	41 094
Sum	54 739	119 557

Note 13 - Varer

	2023	2022
Opprinnelsesgarantier	5 348	4 214
Sum	5 348	4 214

Opprinnelsesgarantier er vurdert til laveste av verdien på tildelingstidspunktet og netto realisasjonsverdi.

Note 14 - Bankinnskudd

Jørpeland Kraft AS har en driftskonto i SpareBank 1 SR-Bank. Pr 31.12.2023 er det innestående 124 700 TNOK.

Selskapet har ikke driftskreditt.

Note 15 - Aksjekapital og aksjonærinformasjon

Aksjekapitalen består av:

	Antall	Pålydende	Balanseført
Ordinære aksjer	336 257	300	100 877

Oversikt over aksjonærene i selskapet pr. 31.12.2023:

	Ordinære aksjer	Eierandel
Lyse Produksjon AS	224 179	67 %
Norway Hydropower INVEST GmbH KG	112 078	33 %
Sum	336 257	100 %

Alle aksjene gir lik rett. Hverken daglig leder eller medlemmer i styret eier aksjer eller har opsjoner i selskapet. Selskapet konsolideres i konsernregnskapet til Lyse AS, som har sitt forretningskontor i Stavanger. Konsernregnskapet kan hentes på lysekonsern.no

Note 16 - Pantstillelser

Ingen aktiva er pantsatt som sikkerhet for lån på 315 000 TNOK. Negativ pledge.



Deloitte.

Deloitte AS
Strandsvingen 14 A
NO-4032 Stavanger
Norway

+47 51 81 56 00
www.deloitte.no

Til generalforsamlingen i Jørpeland Kraft AS

UAVHENGIG REVISORS BERETNING

Konklusjon

Vi har revidert årsregnskapet for Jørpeland Kraft AS som består av balanse per 31. desember 2023, resultatregnskap, utvidet resultatregnskap, oppstilling over endringer i egenkapital, kontantstrømoppstilling for regnskapsåret avsluttet per denne datoen og noter til årsregnskapet, herunder et sammendrag av viktige regnskapsprinsipper.

Etter vår mening

- oppfyller årsregnskapet gjeldende lovkrav, og
- gir årsregnskapet et rettviseende bilde av selskapets finansielle stilling per 31. desember 2023 og av dets resultater og kontantstrømmer for regnskapsåret avsluttet per denne datoen i samsvar med forenklet anvendelse av internasjonale regnskapsstandarder etter regnskapsloven § 3-9.

Grunnlag for konklusjonen

Vi har gjennomført revisjonen i samsvar med International Standards on Auditing (ISA-ene). Våre oppgaver og plikter i henhold til disse standardene er beskrevet nedenfor under *Revisors oppgaver og plikter ved revisjonen av årsregnskapet*. Vi er uavhengige av selskapet i samsvar med kravene i relevante lover og forskrifter i Norge og International Code of Ethics for Professional Accountants (inkludert internasjonale uavhengighetsstandarder) utstedt av International Ethics Standards Board for Accountants (IESBA-reglene), og vi har overholdt våre øvrige etiske forpliktelser i samsvar med disse kravene. Innhentet revisjonsbevis er etter vår vurdering tilstrekkelig og hensiktsmessig som grunnlag for vår konklusjon.

Øvrig informasjon

Styret og daglig leder (ledelsen) er ansvarlige for informasjonen i årsberetningen. Øvrig informasjon omfatter informasjon i årsrapporten, bortsett fra årsregnskapet og den tilhørende revisjonsberetningen. Vår konklusjon om årsregnskapet ovenfor dekker ikke informasjonen i årsberetningen.

I forbindelse med revisjonen av årsregnskapet er det vår oppgave å lese årsberetningen. Formålet er å vurdere hvorvidt det foreligger vesentlig inkonsistens mellom årsberetningen og årsregnskapet og den kunnskap vi har opparbeidet oss under revisjonen av årsregnskapet, eller hvorvidt informasjon i årsberetningen ellers fremstår som vesentlig feil. Vi har plikt til å rapportere dersom årsberetningen fremstår som vesentlig feil. Vi har ingenting å rapportere i så henseende.

Basert på kunnskapen vi har opparbeidet oss i revisjonen, mener vi at årsberetningen

- er konsistent med årsregnskapet og
- inneholder de opplysninger som skal gis i henhold til gjeldende lovkrav.

Ledelsens ansvar for årsregnskapet

Styret og daglig leder (ledelsen) er ansvarlige for å utarbeide årsregnskapet og for at det gir et rettviseende bilde i samsvar med forenklet anvendelse av internasjonale regnskapsstandarder etter regnskapsloven § 3-9. Ledelsen er også ansvarlig for slik internkontroll som den finner nødvendig for å kunne utarbeide et årsregnskap som ikke inneholder vesentlig feilinformasjon, verken som følge av misligheter eller utilsiktede feil.

Ved utarbeidelsen av årsregnskapet må ledelsen ta standpunkt til selskapets evne til fortsatt drift og opplyse om forhold av betydning for fortsatt drift. Forutsetningen om fortsatt drift skal legges til grunn for årsregnskapet med mindre ledelsen enten har til hensikt å avvike selskapet eller legge ned virksomheten, eller ikke har noe realistisk alternativ til dette.

Deloitte AS and Deloitte Advokatfirma AS are the Norwegian affiliates of Deloitte NSE LLP, a member firm of Deloitte Touche Tohmatsu Limited ("DTTL"), its network of member firms, and their related entities. DTTL and each of its member firms are legally separate and independent entities. DTTL (also referred to as "Deloitte Global") does not provide services to clients. Please see www.deloitte.no for a more detailed description of DTTL and its member firms.

Registrert i Foretaksregisteret
Medlemmer av Den norske Revisorforening
Organisasjonsnummer: 980 211 282

© Deloitte AS



Deloitte.

side 2
Uavhengig revisors beretning
Jørpeland Kraft AS

Revisors oppgaver og plikter ved revisjonen av årsregnskapet

Vårt mål er å oppnå betryggende sikkerhet for at årsregnskapet som helhet ikke inneholder vesentlig feilinformasjon, verken som følge av misligheter eller utilsiktede feil, og å avgi en revisjonsberetning som inneholder vår konklusjon. Betryggende sikkerhet er en høy grad av sikkerhet, men ingen garanti for at en revisjon utført i samsvar med ISA-ene, alltid vil avdekke vesentlig feilinformasjon. Feilinformasjon kan oppstå som følge av misligheter eller utilsiktede feil. Feilinformasjon er å anse som vesentlig dersom den enkeltvis eller samlet med rimelighet kan forventes å påvirke de økonomiske beslutningene som brukerne foretar på grunnlag av årsregnskapet.

Som del av en revisjon i samsvar med ISA-ene, utøver vi profesjonelt skjønn og utviser profesjonell skepsis gjennom hele revisjonen. I tillegg:

- identifiserer og vurderer vi risikoen for vesentlig feilinformasjon i årsregnskapet, enten det skyldes misligheter eller utilsiktede feil. Vi utformer og gjennomfører revisjonshandlinger for å håndtere slike risikoer, og innhenter revisjonsbevis som er tilstrekkelig og hensiktsmessig som grunnlag for vår konklusjon. Risikoen for at vesentlig feilinformasjon som følge av misligheter ikke blir avdekket, er høyere enn for feilinformasjon som skyldes utilsiktede feil, siden misligheter kan innebære samarbeid, forfalskning, bevisste utelatelser, uriktige fremstillinger eller overstyring av internkontroll.
- opparbeider vi oss en forståelse av intern kontroll som er relevant for revisjonen, for å utforme revisjonshandlinger som er hensiktsmessige etter omstendighetene, men ikke for å gi uttrykk for en mening om effektiviteten av selskapets interne kontroll.
- evaluerer vi om de anvendte regnskapsprinsippene er hensiktsmessige og om regnskapsestimaterne og tilhørende noteopplysninger utarbeidet av ledelsen er rimelige.
- konkluderer vi på om ledelsens bruk av fortsatt drift-forutsetningen er hensiktsmessig, og, basert på innhentede revisjonsbevis, hvorvidt det foreligger vesentlig usikkerhet knyttet til hendelser eller forhold som kan skape tvil av betydning om selskapets evne til fortsatt drift. Dersom vi konkluderer med at det eksisterer vesentlig usikkerhet, kreves det at vi i revisjonsberetningen henleder oppmerksomheten på tilleggsopplysningene i årsregnskapet, eller, dersom slike tilleggsopplysninger ikke er tilstrekkelige, at vi modifierer vår konklusjon. Våre konklusjoner er basert på revisjonsbevis innhentet frem til datoen for revisjonsberetningen. Etterfølgende hendelser eller forhold kan imidlertid medføre at selskapet ikke kan fortsette driften.
- evaluerer vi den samlede presentasjonen, strukturen og innholdet i årsregnskapet, inkludert tilleggsopplysningene, og hvorvidt årsregnskapet gir uttrykk for de underliggende transaksjonene og hendelsene på en måte som gir et rettviseende bilde.

Vi kommuniserer med styret blant annet om det planlagte innholdet i og tidspunkt for revisjonsarbeidet og eventuelle vesentlige funn i revisjonen, herunder vesentlige svakheter i intern kontroll som vi avdekker gjennom revisjonen.

Stavanger, 23. februar 2024
Deloitte AS

Bjarte M. Jonassen
statsautorisert revisor



Uavhengig revisors beretning og påstand Kraft AS - 2023

Name	Date
Jonassen, Bjarte Munkejord	2024-02-22

Identification

 bankID Jonassen, Bjarte
Munkejord



This document contains electronic signatures using EU-compliant PAdES - PDF
Advanced Electronic Signatures (Regulation (EU) No 910/2014 (eIDAS))



lyse.no | lysekonsern.no