



ÅRSREGNSKAPET FOR REGNSKAPSÅRET 2023 - GENERELL INFORMASJON

Enheten

Organisasjonsnummer: 920 695 604
Organisasjonsform: Aksjeselskap
Foretaksnavn: DREVELIN ORTOPEDI SØR AS
Forretningsadresse: Kongsgård alle 53
4632 KRISTIANSAND S

Regnskapsår

Årsregnskapets periode: 01.01.2023 - 31.12.2023

Konsern

Morselskap i konsern: Nei

Regnskapsregler

Regler for små foretak benyttet: Ja
Benyttet ved utarbeidelsen av årsregnskapet til selskapet: Regnskapslovens alminnelige regler

Årsregnskapet fastsatt av kompetent organ

Bekreftet av representant for selskapet: Petter Jørgen Christensen
Dato for fastsettelse av årsregnskapet: 28.05.2024

Grunnlag for avgivelse

År 2023: Årsregnskapet er elektronisk innlevert
År 2022: Tall er hentet fra elektronisk innlevert årsregnskap fra 2023

Det er ikke krav til at årsregnskapet m.v. som sendes til Regnskapsregisteret er undertegnet. Kontrollen på at dette er utført ligger hos revisor/enhetens øverste organ. Sikkerheten ivaretas ved at innsender har rolle/rettighet for innsending av årsregnskapet via Altinn, og ved at det bekreftes at årsregnskapet er fastsatt av kompetent organ.

Brønnøysundregistrene, 09.07.2025



Resultatregnskap

Beløp i: NOK	Note	2023	2022
RESULTATREGNSKAP			
Inntekter			
Salgsinntekt	2	46 019 567	34 092 014
Sum inntekter		46 019 567	34 092 014
Kostnader			
Endring i beholdning av varer under tilvirkning og ferdig tilvirkede varer		3 271 858	-983 025
Varekostnad	2	16 222 499	16 556 347
Lønnskostnad	3	16 157 493	12 773 459
Avskrivning på driftsmidler	4	242 342	220 620
Annen driftskostnad	2	5 242 743	5 696 157
Sum kostnader		41 136 935	34 263 558
Driftsresultat		4 882 632	-171 544
Finansinntekter og finanskostnader			
Annen renteinntekt		1 485	2 119
Annen finansinntekt		8 120	34 582
Sum finansinntekter		9 605	36 701
Annen rentekostnad	2	218 856	167 915
Annen finanskostnad		21 906	23 846
Sum finanskostnader		240 762	191 761
Netto finans		-231 157	-155 060
Ordinært resultat før skattekostnad		4 651 475	-326 604
Skattekostnad på resultat	5	748 246	
Ordinært resultat etter skattekostnad		3 903 229	-326 604
Årsresultat		3 903 229	-326 604
Årsresultat etter minoritetsinteresser		3 903 229	-326 604
Totalresultat		3 903 229	-326 604



Resultatregnskap

Beløp i: NOK	Note	2023	2022
Overføringer og disponeringer			
Udekket tap		1 298 176	-326 604
Avsatt til annen innskutt egenkapital		11 820	
Avsatt til annen egenkapital		2 593 232	
Sum overføringer og disponeringer		3 903 229	-326 604



Balanse

Beløp i: NOK	Note	2023	2022
BALANSE - EIENDELER			
Anleggsmidler			
Immaterielle eiendeler			
Varige driftsmidler			
Inventar, innredning og annet driftsløsøre	4	764 464	960 842
Sum varige driftsmidler		764 464	960 842
Finansielle anleggsmidler			
Andre langsiktige fordringer	3, 6	1 642	84 735
Sum finansielle anleggsmidler		1 642	84 735
Sum anleggsmidler		766 106	1 045 576
Omløpsmidler			
Varer			
Sum varer	7	4 034 131	5 506 332
Fordringer			
Kundefordringer	2	11 965 579	9 245 973
Andre kortsiktige fordringer	2	878 518	217 503
Sum fordringer		12 844 097	9 463 476
Bankinnskudd, kontanter og lignende			
Bankinnskudd, kontanter o.l.	8	2 794 696	1 256 606
Sum bankinnskudd, kontanter og lignende		2 794 696	1 256 606
Sum omløpsmidler		19 672 924	16 226 414
SUM EIENDELER		20 439 030	17 271 990

BALANSE - EGENKAPITAL OG GJELD

Egenkapital

Innskutt egenkapital



Balanse

Beløp i: NOK	Note	2023	2022
Aksjekapital	9	200 000	200 000
Beholdning av egne aksjer			-11 820
Sum innskutt egenkapital		200 000	188 180
Opptjent egenkapital			
Annen egenkapital		2 593 232	
Udekket tap			1 298 176
Sum opptjent egenkapital		2 593 232	-1 298 176
Sum egenkapital	10	2 793 232	-1 109 996
Gjeld			
Langsiktig gjeld			
Utsatt skatt	5	20 629	
Sum avsetninger for forpliktelser		20 629	
Annen langsiktig gjeld			
Øvrig langsiktig gjeld	2, 6	8 222 374	8 487 252
Sum annen langsiktig gjeld		8 222 374	8 487 252
Sum langsiktig gjeld		8 243 003	8 487 252
Kortsiktig gjeld			
Leverandørgjeld	2	3 539 577	5 803 895
Betalbar skatt	5	727 617	
Skyldig offentlige avgifter		1 905 094	1 797 055
Annen kortsiktig gjeld		3 230 506	2 293 785
Sum kortsiktig gjeld		9 402 794	9 894 734
Sum gjeld		17 645 797	18 381 987
SUM EGENKAPITAL OG GJELD		20 439 030	17 271 990



Brønnøysundregistrene

ÅRSREGNSKAP FOR REGNSKAPSÅRET 2023 - GENERELL INFORMASJON

Journalnummer: 2024 590479

Enheten

Organisasjonsnummer: 920 695 604
Organisasjonsform: Aksjeselskap
Foretaksnavn: DREVELIN ORTOPEDI SØR AS
Forretningsadresse: Kongsgård alle 53
4632 KRISTIANSAND S

Regnskapsår

Årsregnskapets periode: 01.01.2023 - 31.12.2023

Konsern

Morselskap i konsern: Nei

Regnskapsregler

Regler for små foretak benyttet: Ja
Benyttet ved utarbeidelsen av
årsregnskapet til selskapet: Regnskapslovens alminnelige regler

Årsregnskapet fastsatt av kompetent organ

Bekreftet av representant for selskapet: Petter Jørgen Christensen
Dato for fastsettelse av årsregnskapet: 28.05.2024

Grunnlag for avgivelse

År 2023: Årsregnskap er elektronisk innlevert.
År 2022: Tall er hentet fra elektronisk innlevert årsregnskap fra 2023.

Det er ikke krav til at årsregnskapet m.v. som sendes til Regnskapsregisteret er undertegnet. Kontrollen på at dette er utført ligger hos revisor/enhetens øverste organ. Sikkerheten ivaretas ved at innsender har rolle/rettighet for innsending av årsregnskapet via Altinn, og ved at det bekreftes at årsregnskapet er fastsatt av kompetent organ.

Brønnøysundregistrene, 06.07.2024



Organisasjonsnr: 920 695 604
DREVELIN ORTOPEDI SØR AS

RESULTATREGNSKAP

Beløp i: NOK	Note	2023	2022
RESULTATREGNSKAP			
Inntekter			
Salgsinntekt	2	46 019 567	34 092 014
Sum inntekter		46 019 567	34 092 014
Kostnader			
Endring i beholdning av varer under tilvirkning og ferdig tilvirkede varer		3 271 858	-983 025
Varekostnad	2	16 222 499	16 556 347
Lønnskostnad	3	16 157 493	12 773 459
Avskrivning på driftsmidler	4	242 342	220 620
Annen driftskostnad	2	5 242 743	5 696 157
Sum kostnader		41 136 935	34 263 558
Driftsresultat		4 882 632	-171 544
Finansinntekter og finanskostnader			
Annen renteinntekt		1 485	2 119
Annen finansinntekt		8 120	34 582
Sum finansinntekter		9 605	36 701
Annen rentekostnad	2	218 856	167 915
Annen finanskostnad		21 906	23 846
Sum finanskostnader		240 762	191 761
Netto finans		-231 157	-155 060
Ordinært resultat før skattekostnad		4 651 475	-326 604
Skattekostnad på resultat	5	748 246	
Ordinært resultat etter skattekostnad		3 903 229	-326 604
Årsresultat		3 903 229	-326 604
Årsresultat etter minoritetsinteresser		3 903 229	-326 604
Totalresultat		3 903 229	-326 604
Overføringer og disponeringer			
Udekket tap		1 298 176	-326 604
Avsatt til annen innskutt egenkapital		11 820	
Avsatt til annen egenkapital		2 593 232	



Sum overføringer og
disponeringer

3 903 229

-326 604



Organisasjonsnr: 920 695 604
DREVELIN ORTOPEDI SØR AS

BALANSE

Beløp i: NOK	Note	2023	2022
--------------	------	------	------

BALANSE - EIENDELER

Anleggsmidler

Immaterielle eiendeler

Varige driftsmidler

Inventar, innredning og

annet driftsløstøre

4

764 464

960 842

Sum varige driftsmidler

764 464

960 842

Finansielle anleggsmidler

Andre langsiktige

fordringer

3, 6

1 642

84 735

Sum finansielle

anleggsmidler

1 642

84 735

Sum anleggsmidler

766 106

1 045 576

Omløpsmidler

Varer

Sum varer

7

4 034 131

5 506 332

Fordringer

Kundefordringer

2

11 965 579

9 245 973

Andre kortsiktige

fordringer

2

878 518

217 503

Sum fordringer

12 844 097

9 463 476

Bankinnskudd, kontanter

og lignende

Bankinnskudd, kontanter o.

l.

8

2 794 696

1 256 606

Sum bankinnskudd,

kontanter og lignende

2 794 696

1 256 606

Sum omløpsmidler

19 672 924

16 226 414

SUM EIENDELER

20 439 030

17 271 990

BALANSE - EGENKAPITAL OG GJELD

Egenkapital

Innskutt egenkapital

Aksjekapital

9

200 000

200 000

Beholdning av egne aksjer

-11 820

Sum innskutt egenkapital

200 000

188 180

Opptjent egenkapital



Annen egenkapital		2 593 232	
Udekket tap			1 298 176
Sum opptjent egenkapital		2 593 232	-1 298 176
Sum egenkapital	10	2 793 232	-1 109 996
Gjeld			
Langsiktig gjeld			
Utsatt skatt	5	20 629	
Sum avsetninger for forpliktelseser		20 629	
Annen langsiktig gjeld			
Øvrig langsiktig gjeld	2, 6	8 222 374	8 487 252
Sum annen langsiktig gjeld		8 222 374	8 487 252
Sum langsiktig gjeld		8 243 003	8 487 252
Kortsiktig gjeld			
Leverandørgjeld	2	3 539 577	5 803 895
Betalbar skatt	5	727 617	
Skyldig offentlige avgifter		1 905 094	1 797 055
Annen kortsiktig gjeld		3 230 506	2 293 785
Sum kortsiktig gjeld		9 402 794	9 894 734
Sum gjeld		17 645 797	18 381 987
SUM EGENKAPITAL OG GJELD		20 439 030	17 271 990



Organisasjonsnr: 920 695 604
DREVELIN ORTOPEDI SØR AS

NOTEOPPLYSNINGER - SELSKAP - alle poster oppgitt i hele tall

Note
3

Antall årsverk i regnskapsåret
20.00

Sum Beløp

Balanseført verdi 31.12. Varige driftsmidler Immaterielle eiend.

Konsernregnskap

Morselskapet sitt navn

Forretningskontor for morselskapet

Begrunnelse for at datterselskap er utelatt fra konsolideringen

Samlet beløp - tilknyttet selskap Årets Fjorårets

Samlet beløp - foretak i samme konsern Årets Fjorårets

Samlet beløp - foretak i samme konsern Årets Fjorårets

Samlet beløp - felles kontrollert virksomhet Årets Fjorårets

Pantstillelse Beløp

Beholdning av egne aksjer Antall Pålydende Andel av aksjek.



**Årsregnskap
2023**

DREVELIN ORTOPEDI SØR AS



Resultatregnskap			
Drevelin Ortopedi Sør AS			
Driftsinntekter og driftskostnader	Note	2023	2022
Salgsinntekt	2	46 019 567	34 092 014
Sum driftsinntekter		<u>46 019 567</u>	<u>34 092 014</u>
Varekostnad	2	16 222 499	16 556 347
End. beh. varer i arbeid og ferdigvarer		3 271 858	-983 025
Lønnskostnad	3	16 157 493	12 773 459
Avskrivning på driftsmidler	4	242 342	220 620
Annen driftskostnad	2	5 242 743	5 696 157
Sum driftskostnader		<u>41 136 935</u>	<u>34 263 558</u>
Driftsresultat		<u>4 882 632</u>	<u>-171 544</u>
Finansinntekter og finanskostnader			
Annen renteinntekt		1 485	2 119
Annen finansinntekt		8 120	34 582
Annen rentekostnad	2	218 856	167 915
Annen finanskostnad		21 906	23 846
Resultat av finansposter		<u>-231 157</u>	<u>-155 060</u>
Resultat før skattekostnad		4 651 475	-326 604
Skattekostnad på resultat	5	748 246	0
Resultat		<u>3 903 229</u>	<u>-326 604</u>
Årsoverskudd		<u>3 903 229</u>	<u>-326 604</u>
Overføringer			
Avsatt til dekning av tidligere udekket tap		1 298 176	0
Avsatt til annen innskutt egenkapital		11 820	0
Avsatt til annen egenkapital		2 593 232	0
Overført til udekket tap		0	326 604
Sum overføringer		<u>3 903 229</u>	<u>-326 604</u>



Balanse			
Drevelin Ortopedi Sør AS			
Eiendeler	Note	2023	2022
Anleggsmidler			
Immaterielle eiendeler			
Varige driftsmidler			
Inventar, innredning og annet driftsløsøre	4	764 464	960 842
Sum varige driftsmidler		<u>764 464</u>	<u>960 842</u>
Finansielle anleggsmidler			
Andre langsiktige fordringer	3, 6	1 642	84 735
Sum finansielle anleggsmidler		<u>1 642</u>	<u>84 735</u>
Sum anleggsmidler		<u>766 106</u>	<u>1 045 576</u>
Omløpsmidler			
Lager av varer og annen beholdning	7	4 034 131	5 506 332
Fordringer			
Kundefordringer	2	11 965 579	9 245 973
Andre kortsiktige fordringer	2	878 518	217 503
Sum fordringer		<u>12 844 097</u>	<u>9 463 476</u>
Investeringer			
Bankinnskudd, kontanter o.l.	8	2 794 696	1 256 606
Sum omløpsmidler		<u>19 672 924</u>	<u>16 226 414</u>
Sum eiendeler		<u>20 439 030</u>	<u>17 271 990</u>




Balanse			
Drevelin Ortopedi Sør AS			
	Note	2023	2022
Egenkapital og gjeld			
Innskutt egenkapital			
Aksjekapital	9	200 000	200 000
Annen innskutt egenkapital		0	-11 820
Sum innskutt egenkapital		<u>200 000</u>	<u>188 180</u>
Opptjent egenkapital			
Annen egenkapital		2 593 232	0
Udekket tap		0	-1 298 176
Sum opptjent egenkapital		<u>2 593 232</u>	<u>-1 298 176</u>
Sum egenkapital	10	<u>2 793 232</u>	<u>-1 109 996</u>
Gjeld			
Avsetning for forpliktelser			
Utsatt skatt	5	20 629	0
Sum avsetning for forpliktelser		<u>20 629</u>	<u>0</u>
Øvrig langsiktig gjeld	2, 6	8 222 374	8 487 252
Sum annen langsiktig gjeld		<u>8 222 374</u>	<u>8 487 252</u>
Kortsiktig gjeld			
Leverandørgjeld	2	3 539 577	5 803 895
Betalbar skatt	5	727 617	0
Skyldig offentlige avgifter		1 905 094	1 797 055
Annen kortsiktig gjeld		3 230 506	2 293 785
Sum kortsiktig gjeld		<u>9 402 794</u>	<u>9 894 734</u>
Sum gjeld		<u>17 645 797</u>	<u>18 381 987</u>
Sum egenkapital og gjeld		<u>20 439 030</u>	<u>17 271 990</u>





Balanse


Drevelin Ortopedi Sør AS


Kristiansand S, 28.05.2024
Styret i Drevelin Ortopedi Sør AS


Petter Jørgen Christensen
Styreleder


Finn Høydal
Styremedlem


Frøydis Jørgensen
Styremedlem


Vera Miranda Heggenhouger
Styremedlem


Sturla Geirsonn Stangeland
Styremedlem


Kine Normann
Daglig leder



DREVELIN ORTOPEDI SØR AS NOTER TIL REGNSKAPET 2023

1 Regnskapsprinsipper og virkning av prinsippendringer

Årsregnskapet er satt opp i samsvar med regnskapsloven og god regnskapsskikk for små foretak.

Varer og tjenester inntektsføres ved levering, finansinntekter inntektsføres ved opptjening.

Omløpsmidler vurderes til laveste av anskaffelseskost og virkelig verdi.
Kundefordringer og andre fordringer oppføres til pålydende etter fradrag for avsetning til forventet tap. Varebeholdningen vurderes til kostpris etter fradrag for ukurans.
Kostpris for varer i arbeid verdsettes til full tilvirkningskost.

Anleggsmidler vurderes til anskaffelseskost.
Varige driftsmidler er balanseført til kostpris med fradrag for ordinære avskrivninger samt eventuelle nedskrivninger.

Transaksjoner i utenlandsk valuta omregnes til kursen på transaksjonstidspunktet. Kundefordringer og gjeld i utenlandsk valuta er omregnet til balansedagens kurs.

Langsiktig og kortsiktig gjeld balanseføres til nominelt beløp på etableringstidspunktet.

2 Konsern, datterselskap, tilknyttet selskap m.v.

Selskapet inngår i konsernregnskapet for konsernspissen Drevelin Eiendom AS for 2023.
Konsernspissen har forretningskontor i Bergen og er morselskap til Drevelin Ortopedi AS.

<u>Mellomværender med Drevelin Ortopedi AS</u>	<u>31.12.23</u>	<u>31.12.22</u>
Kundefordringer	784 784	23 259
Øvrig langsiktig gjeld	8 222 374	8 487 252
Leverandørgjeld	549 476	3 812 743
<u>Transaksjoner Drevelin Ortopedi AS eks MVA</u>	<u>2023</u>	<u>2022</u>
Varesalg	1 141 769	44 563
Varekjøp	93 436	4 052 566
Adminstrasjonskostnader inkludert viderefakturerte kostnader	713 755	1 521 541
Leie biler	45 648	91 297
Leie av inventar, utstyr og maskiner	793 522	259 353

Det langsiktige mellomværende med Drevelin Ortopedi AS er renteberegnet med en sats på 2 % og årets bokførte rentekostnader utgjør kr 210 720,-.

<u>Mellomværender med Drevelin Ortopedi Skien AS</u>	<u>31.12.23</u>	<u>31.12.22</u>
Andre kortsiktige fordringer	9 681	-
Leverandørgjeld	162 878	221 979
<u>Transaksjoner Drevelin Ortopedi Skien AS eks MVA</u>	<u>2023</u>	<u>2022</u>
Varesalg	44 785	-
Varekjøp	1 854 713	1 209 603



DREVELIN ORTOPEDI SØR AS NOTER TIL REGNSKAPET 2023

<u>Utsatt skattefordel</u>	<u>31.12.2023</u>	<u>31.12.2022</u>	<u>Endring</u>
Varige driftsmidler	-70 226	-6 324	63 902
Varelager	251 980	654 357	402 377
Kundefordringer	-70 000	-30 000	40 000
Andre avsetninger	-19 629	-13 749	5 880
Pensjonsmidler	1 642	75 507	73 865
Underskudd til fremføring	0	-1 944 200	-1 944 200
Netto grunnlag	<u>93 767</u>	<u>-1 264 409</u>	<u>-1 358 176</u>
Utsatt skatt 22 %.	<u>20 629</u>	<u>-278 170</u>	<u>-298 799</u>

Alle midlertidige forskjeller kan utlignes, og dette er gjennomført i beregningen.
Utsatt skattefordel er ikke balanseført i henhold til GRS for små foretak pr 1.1.2023.

6 Pantstillelser, garantiforpliktelser, langsiktige lån og fordringer

Selskapet har ingen gjeld som forfaller mer enn 5 år etter regnskapsårets slutt.
Selskapet har kr 1 642,- i fordringer som forfaller mer enn 1 år etter regnskapsårets slutt.

Selskapet har ingen pantstillelser, kausjoner eller garantiforpliktelser.

7 Varer

Råvarer er verdsatt til anskaffelseskost, med fradrag for ukurans.
Varer i arbeid og ferdigvarer er verdsatt til full tilvirkningskost med fradrag for ukurans.

	2023	2022
Råvarer	979 194	872 897
Varer under tilvirkning	3 054 937	4 633 435
Ferdigvarer		-
Sum varelager	<u>4 034 131</u>	<u>5 506 332</u>

8 Bundne midler

I posten inngår bundne bankinnskudd med kr. 518 615,-.



DREVELIN ORTOPEDI SØR AS NOTER TIL REGNSKAPET 2023

9 Aksjer og aksjonærer m.v.

Aksjekapitalen består av 200 000 aksjer, pålydende kr. 1 pr. aksje, totalt kr. 200.000.

Det er ikke forskjellige aksjeklasser i selskapet.

Selskapets aksjonærer pr 31.12.2023 er:	Eierandel
Drevelin Ortopedi AS	51,00 % Styrets leder
Knot Holding AS	11,00 % Daglig leder
Lisa Helen Jordbrudal	11,00 %
TSG 3D AS	11,00 %
Vera Miranda Heggenhougen	6,00 % Styremedlem
Elin Borge	3,00 %
Sturla Geirsønn Stangeland	2,00 % Styremedlem
Jørgen Ingemann Mikkelsen	2,00 %
Svein Erik Salvesen	2,00 %
Hege Skeie Slaaen	1,00 %

10 Egenkapital	Aksje- kapital	Annen innskutt EK	Annen egenkapital	Udekket tap	SUM
Pr. 1.1	200 000	-11 820	-	-1 298 176	-1 109 996
Årets resultat		11 820	2 593 232	1 298 176	3 903 229
Pr. 31.12	200 000	-	2 593 232	-	2 793 232



MR Minde Revisjon

Minde Revisjon AS

Kanalveien 52C

5068 Bergen

NO 999 079 547 MVA

Medlem av Den norske Revisorforening

**Til generalforsamlingen i
Drevelin Ortopedi Sør AS**

REVISORS BERETNING FOR 2023

Uttalelse om revisjonen av årsregnskapet

Konklusjon

Vi har revidert Drevelin Ortopedi Sør AS' årsregnskap som viser et overskudd på NOK 3 903 229,-. Årsregnskapet består av balanse per 31. desember 2023, resultatregnskap for regnskapsåret avsluttet per denne datoen og noter til årsregnskapet, herunder et sammendrag av viktige regnskapsprinsipper.

Etter vår mening

- oppfyller årsregnskapet gjeldende lovkrav, og
- gir årsregnskapet et rettviseende bilde av selskapets finansielle stilling per 31. desember 2023 og av dets resultater for regnskapsåret avsluttet per denne datoen i samsvar med regnskapslovens regler og god regnskapsskikk i Norge.

Grunnlag for konklusjonen

Vi har gjennomført revisjonen i samsvar med International Standards on Auditing (ISA-ene). Våre oppgaver og plikter i henhold til disse standardene er beskrevet nedenfor under Revisors oppgaver og plikter ved revisjonen av årsregnskapet. Vi er uavhengige av selskapet i samsvar med kravene i relevante lover og forskrifter i Norge og International Code of Ethics for Professional Accountants (inkludert internasjonale uavhengighetsstandarder) utstedt av International Ethics Standards Board for Accountants (IESBA-reglene), og vi har overholdt våre øvrige etiske forpliktelser i samsvar med disse kravene. Innhentet revisjonsbevis er etter vår vurdering tilstrekkelig og hensiktsmessig som grunnlag for vår konklusjon.

Styrets og daglig leders ansvar for årsregnskapet

Styret og daglig leder (ledelsen) er ansvarlig for å utarbeide årsregnskapet og for at det gir et rettviseende bilde i samsvar med regnskapslovens regler og god regnskapsskikk i Norge. Ledelsen er også ansvarlig for slik intern kontroll som den finner nødvendig for å kunne utarbeide et årsregnskap som ikke inneholder vesentlig feilinformasjon, verken som følge av misligheter eller utilsiktede feil.

Ved utarbeidelsen av årsregnskapet må ledelsen ta standpunkt til selskapets evne til fortsatt drift og opplyse om forhold av betydning for fortsatt drift. Forutsetningen om fortsatt drift skal legges til grunn for årsregnskapet så lenge det ikke er sannsynlig at virksomheten vil bli avviklet.

Revisors oppgaver og plikter ved revisjonen av årsregnskapet

Vårt mål er å oppnå betryggende sikkerhet for at årsregnskapet som helhet ikke inneholder vesentlig feilinformasjon, verken som følge av misligheter eller utilsiktede feil, og å avgi en revisjonsberetning som inneholder vår konklusjon. Betyggende sikkerhet er en høy grad av sikkerhet, men ingen garanti for at en revisjon utført i samsvar med ISA-ene, alltid vil avdekke vesentlig feilinformasjon. Feilinformasjon kan oppstå som følge av misligheter eller utilsiktede feil. Feilinformasjon blir vurdert som vesentlig dersom den enkeltvis eller samlet med rimelighet kan forventes å påvirke økonomiske beslutninger som brukerne foretar basert på årsregnskapet.



MR

For videre beskrivelse av revisors oppgaver og plikter vises det til
<https://revisorforeningen.no/revisjonsberetninger>.

Bergen, 28. mai 2024
Minde Revisjon AS

Jan Erik Mathisen
Statsautorisert revisor