



ÅRSREGNSKAPET FOR REGNSKAPSÅRET 2019 - GENERELL INFORMASJON

Enheten

Organisasjonsnummer: 991 697 926
Organisasjonsform: Aksjeselskap
Foretaksnavn: RAINPOWER NORGE AS
Forretningsadresse: Nordahl Bruns gate 10
2004 LILLESTRØM

Regnskapsår

Årsregnskapets periode: 01.01.2019 - 31.12.2019

Konsern

Morselskap i konsern: Nei

Regnskapsregler

Regler for små foretak benyttet: Nei
Benyttet ved utarbeidelsen av årsregnskapet til selskapet: Regnskapslovens alminnelige regler

Årsregnskapet fastsatt av kompetent organ

Bekreftet av representant for selskapet: Greta Veum Ramse
Dato for fastsettelse av årsregnskapet: 23.06.2020

Grunnlag for avgivelse

År 2019: Årsregnskapet er elektronisk innlevert
År 2018: Tall er hentet fra elektronisk innlevert årsregnskap fra 2019

Det er ikke krav til at årsregnskapet m.v. som sendes til Regnskapsregisteret er undertegnet. Kontrollen på at dette er utført ligger hos revisor/enhetens øverste organ. Sikkerheten ivaretas ved at innsender har rolle/rettighet for innsending av årsregnskapet via Altinn, og ved at det bekreftes at årsregnskapet er fastsatt av kompetent organ.

Brønnøysundregistrene, 21.07.2021



Resultatregnskap

Beløp i: NOK	Note	2019	2018
RESULTATREGNSKAP			
Inntekter			
Salgsinntekt	2, 5	374 268 248	238 313 883
Annen driftsinntekt	2, 5, 2	5 527 684	9 426 306
Sum inntekter		379 795 933	247 740 189
Kostnader			
Varekostnad	5	231 521 304	120 186 800
Lønnskostnad	3	109 742 998	101 674 071
Avskrivning på varige driftsmidler og immaterielle eiendeler	6, 7	5 371 617	4 177 551
Nedskrivning av varige driftsmidler og immaterielle eiendeler	7	162 530	597 228
Annen driftskostnad	3, 5, 7	63 410 968	64 802 505
Sum kostnader		410 209 417	291 438 155
Driftsresultat		-30 413 484	-43 697 966
Finansinntekter og finanskostnader			
Annen renteinntekt		2 222 671	1 003 164
Annen finansinntekt	12	16 902 135	8 059 190
Sum finansinntekter		19 124 806	9 062 354
Annen rentekostnad		1 588 331	1 061 331
Annen finanskostnad	12	16 243 192	12 488 031
Sum finanskostnader		17 831 523	13 549 363
Netto finans		1 293 283	-4 487 009
Ordinært resultat før skattekostnad		-29 120 201	-48 184 975
Skattekostnad på ordinært resultat	4	8 437 942	-10 294 506
Ordinært resultat etter skattekostnad		-37 558 143	-37 890 469
Årsresultat		-37 558 143	-37 890 469
Årsresultat etter minoritetsinteresser		-37 558 143	-37 890 469
Totalresultat		-37 558 143	-37 890 469



Resultatregnskap

Beløp i: NOK	Note	2019	2018
Overføringer og disponeringer			
Overføring til/fra fond	10		
Konsernbidrag	10, 10		-12 578 853
Overføringer til/fra annen egenkapital	10	-37 558 143	-25 311 616
Sum overføringer og disponeringer		-37 558 143	-37 890 469



Balanse

Beløp i: NOK	Note	2019	2018
BALANSE - EIENDELER			
Anleggsmidler			
Immaterielle eiendeler			
Forskning og utvikling	6	10 356 773	12 877 849
Konsesjoner, patenter, lisenser, varemerker og lignende rettigheter	6	1 200 150	1
Utsatt skattefordel	4		8 437 942
Goodwill	6	1 339 839	2 009 715
Sum immaterielle eiendeler		12 896 761	23 325 507
Varige driftsmidler			
Maskiner og anlegg	7	291 669	377 866
Driftsløsøre, inventar, verktøy, kontormaskiner og lignende	7	5 138 309	6 005 780
Sum varige driftsmidler		5 429 978	6 383 647
Finansielle anleggsmidler			
Andre fordringer		37 500	
Sum finansielle anleggsmidler		37 500	
Sum anleggsmidler		18 364 239	29 709 153
Omløpsmidler			
Varer			
Sum varer		67 948	23 959
Fordringer			
Kundefordringer	5	63 370 646	45 255 228
Andre fordringer	5, 13, 5, 8	187 241 990	185 393 032
Sum fordringer		250 612 636	230 648 260
Bankinnskudd, kontanter og lignende			
Bankinnskudd, kontanter og lignende	9	1 549 627	4 772 691
Sum bankinnskudd, kontanter og lignende		1 549 627	4 772 691
Sum omløpsmidler		252 230 210	235 444 910



Balanse

Beløp i: NOK	Note	2019	2018
SUM EIENDELER		270 594 449	265 154 063
BALANSE - EGENKAPITAL OG GJELD			
Egenkapital			
Innskutt egenkapital			
Selskapskapital	10, 11	2 100 000	2 100 000
Beholdning av egne aksjer	11		
Overkurs	10	27 730 678	27 730 678
Annen innskutt egenkapital	10	7 464 425	45 301 510
Sum innskutt egenkapital		37 295 104	75 132 189
Annen egenkapital	10		
Sum egenkapital		37 295 104	75 132 189
Gjeld			
Langsiktig gjeld			
Utsatt skatt	4		
Annen langsiktig gjeld			
Sum langsiktig gjeld		0	0
Kortsiktig gjeld			
Leverandørgjeld	5	78 190 851	38 976 699
Betalbar skatt	4		
Skyldige offentlige avgifter		17 417 346	18 567 052
Annen kortsiktig gjeld	5, 13, 8, 8, 5, 8	137 691 149	132 478 123
Sum kortsiktig gjeld		233 299 346	190 021 874
Sum gjeld		233 299 346	190 021 874
SUM EGENKAPITAL OG GJELD		270 594 449	265 154 063



Til generalforsamlingen i Rainpower Norge AS

Uavhengig revisors beretning

Uttalelse om revisjonen av årsregnskapet

Konklusjon

Vi har revidert Rainpower Norge AS' årsregnskap som består av balanse per 31. desember 2019, resultatregnskap og kontantstrøm for regnskapsåret avsluttet per denne datoen og noter til årsregnskapet, herunder et sammendrag av viktige regnskapsprinsipper.

Etter vår mening er det medfølgende årsregnskapet avgitt i samsvar med lov og forskrifter og gir et rettviseende bilde av selskapets finansielle stilling per 31. desember 2019, og av dets resultater og kontantstrømmer for regnskapsåret avsluttet per denne datoen i samsvar med regnskapslovens regler og god regnskapsskikk i Norge.

Grunnlag for konklusjonen

Vi har gjennomført revisjonen i samsvar med lov, forskrift og god revisjonsskikk i Norge, herunder de internasjonale revisjonsstandardene International Standards on Auditing (ISA-ene). Våre oppgaver og plikter i henhold til disse standardene er beskrevet i Revisors oppgaver og plikter ved revisjon av årsregnskapet. Vi er uavhengige av selskapet slik det kreves i lov og forskrift, og har overholdt våre øvrige etiske forpliktelser i samsvar med disse kravene. Etter vår oppfatning er innhentet revisjonsbevis tilstrekkelig og hensiktsmessig som grunnlag for vår konklusjon.

Vesentlig usikkerhet knyttet til fortsatt drift

Vi gjør oppmerksom på note 14 i regnskapet og årsberetningen som angir at konsernet har betydelig likviditetsrisiko og et behov for refinansiering og /eller kapitalforhøyelse for å sikre en forsvarlig egenkapital og likviditet fremover. Dette forholdet og andre omstendigheter som er beskrevet i årsberetningen og noter, indikerer at det foreligger usikkerhet som kan skape tvil av betydning om konsernets evne til fortsatt drift. Vår konklusjon er ikke modifisert som følge av dette forholdet.

Øvrig informasjon

Ledelsen er ansvarlig for øvrig informasjon. Øvrig informasjon omfatter informasjon i årsrapporten bortsett fra årsregnskapet og den tilhørende revisjonsberetningen.

Vår uttalelse om revisjonen av årsregnskapet dekker ikke øvrig informasjon, og vi attesterer ikke den øvrige informasjonen.

I forbindelse med revisjonen av årsregnskapet er det vår oppgave å lese øvrig informasjon med det formål å vurdere hvorvidt det foreligger vesentlig inkonsistens mellom øvrig informasjon og årsregnskapet, kunnskap vi har opparbeidet oss under revisjonen, eller hvorvidt den tilsynelatende inneholder vesentlig feilinformasjon.

PricewaterhouseCoopers AS, Dronning Eufemias gate 71, Postboks 748 Sentrum, NO-0106 Oslo
T: 02316, org. no.: 987 009 713 MVA, www.pwc.no
Statsautoriserte revisorer, medlemmer av Den norske Revisorforening og autorisert regnskapsførerselskap



Uavhengig revisors beretning - Rainpower Norge AS

Dersom vi konkluderer med at den øvrige informasjonen inneholder vesentlig feilinformasjon er vi pålagt å rapportere det. Vi har ingenting å rapportere i så henseende.

Styrets og daglig leders ansvar for årsregnskapet

Styret og daglig leder (ledelsen) er ansvarlig for å utarbeide årsregnskapet i samsvar med lov og forskrifter, herunder for at det gir et rettviseende bilde i samsvar med regnskapslovens regler og god regnskapsskikk i Norge. Ledelsen er også ansvarlig for slik internkontroll som den finner nødvendig for å kunne utarbeide et årsregnskap som ikke inneholder vesentlig feilinformasjon, verken som følge av misligheter eller utilsiktede feil.

Ved utarbeidelsen av årsregnskapet må ledelsen ta standpunkt til selskapets evne til fortsatt drift og opplyse om forhold av betydning for fortsatt drift. Forutsetningen om fortsatt drift skal legges til grunn for årsregnskapet så lenge det ikke er sannsynlig at virksomheten vil bli avviklet.

Revisors oppgaver og plikter ved revisjonen av årsregnskapet

Vårt mål med revisjonen er å oppnå betryggende sikkerhet for at årsregnskapet som helhet ikke inneholder vesentlig feilinformasjon, verken som følge av misligheter eller utilsiktede feil, og å avgi en revisjonsberetning som inneholder vår konklusjon. Betryggende sikkerhet er en høy grad av sikkerhet, men ingen garanti for at en revisjon utført i samsvar med lov, forskrift og god revisjonsskikk i Norge, herunder ISA-ene, alltid vil avdekke vesentlig feilinformasjon som eksisterer. Feilinformasjon kan oppstå som følge av misligheter eller utilsiktede feil. Feilinformasjon blir vurdert som vesentlig dersom den enkeltvis eller samlet med rimelighet kan forventes å påvirke økonomiske beslutninger som brukerne foretar basert på årsregnskapet.

For videre beskrivelse av revisors oppgaver og plikter vises det til:
<https://revisorforeningen.no/revisjonsberetninger>

Uttalelse om andre lovmessige krav

Konklusjon om årsberetningen

Basert på vår revisjon av årsregnskapet som beskrevet ovenfor, mener vi at opplysningene i årsberetningen om årsregnskapet, forutsetningen om fortsatt drift og forslaget til resultatdisponering er konsistente med årsregnskapet og i samsvar med lov og forskrifter.

Konklusjon om registrering og dokumentasjon

Basert på vår revisjon av årsregnskapet som beskrevet ovenfor, og kontrollhandlinger vi har funnet nødvendig i henhold til internasjonal standard for attestasjonsoppdrag (ISAE) 3000 «Attestasjonsoppdrag som ikke er revisjon eller forenklet revisorkontroll av historisk finansiell informasjon», mener vi at ledelsen har oppfylt sin plikt til å sørge for ordentlig og oversiktlig registrering og dokumentasjon av selskapets regnskapsopplysninger i samsvar med lov og god bokføringskikk i Norge.

(2)



Uavhengig revisors beretning - Rainpower Norge AS

Oslo, 26. juni 2020
PricewaterhouseCoopers AS

Vidar Lorentzen
Statsautorisert revisor
(elektronisk signert)

(3)



 Securely signed with Brevio

Revisjonsberetning RPN

Signers:

<i>Name</i>	<i>Method</i>	<i>Date</i>
Lorentzen, Vidar	BANKID_MOBILE	2020-06-30 10:38

This document package contains:

- Closing page (this page)
- The original document(s)
- The electronic signatures. These are not visible in the document, but are electronically integrated.



This file is sealed with a digital signature.
The seal is a guarantee for the authenticity
of the document.



Årsregnskap

2019

Rainpower Norge AS

Org.nr 991 697 926



ÅRSBERETNING 2019 RAINPOWER NORGE AS

Virksomhetens art og tilholdssted

Rainpower Norge AS driver salg, prosjektledelse, design, engineering, fremskaffelse, montasje og igangkjøring av mekanisk vannkraftutstyr, nytt og oppgradering, til norske og internasjonale kunder.

Selskapet har produksjonslokaler i Sørums kommun, ansatte i turbinlaboratorium eiet av søsterselskap i Trondheim og hovedkontoret er lokalisert på Kjeller i Lillestrøm kommune.

Selskapet har en filial i Mosambik i forbindelse med gjennomføring av ett prosjekt.

Rainpower Norge AS er en del av Rainpower gruppen, og er eiet av Rainpower AS, med Rainpower Holding AS som konsernspiss. Nåværende struktur ble opprettet i 2014, hvor Rainpower AS med døtre er etablert for å rendyrke satsing på turbinvirksomhet.

Rainpowers forretningsmodell er basert på tre grunnpillarer:

- Egenutviklet teknologi for turbiner, ventiler og kontrollsystemer
- Selskapets sterke markedsposisjon og kundebase i Norge
- Sørumsand verksted som base for service og kompetanseutvikling

Teknologi danner grunnlaget for Rainpowers konkurransefortrinn. Turbiner, kontrollsystemer og ventiler er definert som selskapets kjerneprodukter. Videre teknologiutvikling vil bli utført basert på markedsbehov, med utviklingsplaner for alle kjerneproduktene.

Rainpowers markedsstrategi er basert på å forsvare vår sterke markedsposisjon i Norge ved å tilby et komplett spekter av produkter og tjenester til våre kunder. Videre ønsker vi å tilby selektive prosjekter internasjonalt hvor vi har et konkurransefortrinn. Det norske og europeiske energimarkedet er modent og preget av begrensede investeringer. I nye framvoksende økonomier utenfor Europa er det fortsatt grunnlag og muligheter for vekst.

Redegjørelse for årsregnskapet

Selskapet hadde en omsetning på NOK 379,8 mill. i 2019 (2018: NOK 247,7 mill.). Driftsresultat var NOK -30,4 mill. (2018: NOK -43,7 mill.). Årsresultat var NOK -37,6 i 2019 (2018: NOK -37,9 mill.).

Selskapets bokførte egenkapital er NOK 37,3 mill., som gir en egenkapitalandel på 13,8% (2018: NOK 75,1 mill. / 28,3%). Selskapet hadde en kontantbeholdning på mnok 1,5 ved årsslutt i 2019 (2018: mnok 4,8). Selskapet er tilknyttet konsernets konsernkontoordning, som eies av morselskapet Rainpower AS. Konsernets likviditetsreserve bestående av lånefasilitet og kontantekvivalenter blir overvåket løpende basert på forventet kontantstrøm.

Selskapets samlede kontantstrøm fra driften var NOK -20,7 mill., mens driftsresultat utgjorde NOK -30,4 mill. Kontantstrøm fra drift vil svinge fra periode til periode, avhengig av sammensetningen av prosjektmassen og faktureringsstidspunkt i prosjektene. Selskapet har kontinuerlig fokus på likviditetsforbedrende tiltak.

Netto kontantstrømmer fra investeringsaktiviteter var NOK 0,4 mill. (2018: NOK -5,5 mill.) og kontantstrøm fra finansieringsaktiviteter på NOK 17 mill. (2018: NOK 42,3).

Ansvar og rettighetene til all teknologiutvikling i konsernet tilhører søsterselskapet Rainpower Technology AS. Dette selskapet har ingen ansatte og kjøper hovedsakelig utviklingstjenester fra Rainpower Norge AS. I 2019 har det blitt aktivert utviklingskostnader på NOK 2,5 mill. (2018: aktivert NOK 4,0 mill.). Aktivering gjelder utviklingsprosjekter under arbeid, og vil bli solgt til Rainpower



RAINPOWER

Technology AS ved ferdigstilling. I 2019 har Rainpower Norge AS solgt utviklet teknologi på NOK 6,7 mill.

Selskapet har ikke rentebærende gjeld per årsslutt.

Fremtidig utvikling

Selskapet har hatt en underliggende positiv utvikling i 2019 som vi forventer vil vedvare inn i 2020. Etterspørselen etter selskapets og konsernets produkter har vært god og ordreinngangen i 2019 legger til rette for god aktivitet og drift i perioden fremover. Konsernet har etablert en strategi fram mot år 2023 som skal sikre grunnlag for fortsatt vekst og resultatutvikling.

Finansiell risiko

Rainpower Norge AS er eksponert for finansiell risiko på ulike områder, spesielt valutarisiko mot Euro, USD og CNY. Selskapet følger konsernets policy og rutiner for finansiell risikostyring. Målsettingen er å avdempe den finansielle risikoen i størst mulig grad.

Selskapet er eksponert for endringer i valutakurser, da en vesentlig del av selskapets inntekter og kostnader er i utenlandsk valuta. Konsernets risikostyringspolicy er å sikre en betydelig del av forventede transaksjoner (hovedsakelig eksportsalg og kjøp av varer) i hver hovedvaluta over kontraktens levetid.

Selskapets kredittrisiko anses som liten som følge av etablerte kundeforhold samt garantistillelser. De større norske kundene blir ikke kredittvurdert ved kontraktsinngåelse. Mindre kunder og nye kunder blir kredittestet ved hjelp av Dun & Bradstreets kredittvurderingssystem.

Konsernets likviditetsreserve bestående av lånefasilitet og kontantekvivalenter blir overvåket løpende basert på forventet kontantstrøm.

Fortsatt drift

Etter balansedagen er den økonomiske utviklingen for konsernet og selskapet negativt påvirket av den ekstraordinære situasjonen forårsaket av Covid 19. På nåværende tidspunkt er det vanskelig å tallfeste den varige effekten av COVID-19.

Grunnet inntektsmangel og økt ansvar i noen prosjekter tidligere år, fikk konsernet kapitalinnskudd på 7,5 millioner kroner i 2018 og 15 millioner kroner i 2019. Etter balansedagen, og som en konsekvens av Covid-19-effekten, har konsernet i 2020 fått et statsgarantert lån på 50 millioner kroner for å forbedre likviditetssituasjonen og sikre virksomheten fremover. I tillegg har konsernet reforhandlet og fornyet sine lån på totalt 62 millioner kroner. Lånene forfaller 31. mars 2021.

For å styrke konsernets finansielle balanse og situasjon har styret i Rainpower Holding AS, i samarbeid med SEB Corporate, satt i gang en emisjonsprosess med mål om kapitaltilførsel i 2020. Uavhengig av avslutningen av denne prosessen, positiv eller negativ konklusjon, vil Rainpower og SEB gjensidig vurdere de neste trinnene for Rainpower Group. Utfallet av disse prosessene er en viktig forutsetning for konsernets evne til å fortsette med den etablerte strategien.

Som følge av fortsatt usikkerhet rundt effektene og varigheten av Covid 19 er det identifisert flere risikofaktorer for selskapet og konsernet;

- Vedvarende negativ påvirkning av COVID 19, påvirket av;
 - Timing nye ordre og total ordreinngang 2020
 - Potensielle forsinkelser og kostnadsøkninger i pågående prosjekter
 - Leveranser fra underleverandører i Norge og utland
 - Likviditetssituasjon og resultatet av pågående prosesser



Ledelsen og styret i Rainpower Holding AS har iverksatt flere tiltak for å bedre situasjonen og redusere usikkerhet om konsernets evne til fortsatt drift;

- forbedret den kortsiktige likviditetssituasjonen gjennom Covid 19 lån
- økt likviditetsoppfølging for å redusere likvidetsrisikoen
- initiert og påstartet en prosess med mål om kapitaltilskudd i 2020
- Igangsatt kostnadsbesparende tiltak

Risikoene nevnt ovenfor og igangsatte aksjoner følges opp av ledelsen.

Basert på en samlet vurdering av risikofaktorer og de iverksatte og planlagte tiltakene, samt god ordreinngang og konsernets langsiktige strategiske prognoser for årene fremover, har styret konkludert med at forutsetningen om fortsatt drift kan anvendes i samsvar med regnskapsloven § 3-3a.

Resultatdisponering

Styret foreslår følgende disponering av årsresultatet i Rainpower Norge AS:

Annen innskutt egenkapital	-37.558.143
Total disponert	-37.558.143

Arbeidsmiljø

Styret anser arbeidsmiljøet i selskapet for godt. Medarbeidernes helse og sikkerhet er blant de viktigste faktorer for trivsel, lønnsomhet og konkurransekraft. Selskapet arbeider kontinuerlig med forbedringer av virksomhetens HMS aktiviteter, herunder tilpasning av arbeidsplasser for den enkelte. Risikovurdering av arbeidsoperasjoner på anlegg tillegges stor vekt. Det er ikke registrert alvorlige ulykker i driftsåret. Oppfølging av sykefravær er høyt prioritert i selskapet. Det totale sykefraværet i selskapet var i 2019 på 4,2%. Selskapets korttidsfravær (1-16 dager) utgjorde 1,0 % (2018: 0,55%) mens langtidsfraværet (over 16 dager) utgjorde 3,2 %. (2018: 2,4%)

Likestilling og diskriminering

Konsernet har som mål å være en arbeidsplass der det råder full likestilling mellom kvinner og menn. Konsernet har i sin policy innarbeidet bestemmelser som tar sikte på at det ikke forekommer forskjellsbehandling grunnet kjønn i saker som for eksempel lønn, avansement og rekruttering. Det var 8 kvinnelige ansatte i selskapet ved utgangen av året. Det er selskapets mål å øke kvinneandelen av ansatte. Det skilles ikke på kvinnelige og mannlige ansatte i noen sammenhenger.

Diskrimineringslovens formål er å fremme likestilling, sikre like muligheter og rettigheter og å hindre diskriminering på grunn av etnisitet, nasjonal opprinnelse, avstamning, hudfarge, språk, religion og livssyn. Konsernet arbeider aktivt, målrettet og planmessig for å fremme lovens formål innenfor vår virksomhet. Aktivitetene omfatter blant annet rekruttering, lønns- og arbeidsvilkår, forfremmelse, utviklingsmuligheter og beskyttelse mot trakassering.

Konsernet har som mål å være en arbeidsplass hvor det ikke forekommer diskriminering på grunn av nedsatt funksjonsevne. Konsernet arbeider aktivt og målrettet for å utforme og tilrettelegge de fysiske forholdene slik at virksomhetens ulike funksjoner kan benyttes av flest mulig. For arbeidstakere eller arbeidssøkere med nedsatt funksjonsevne foretas det individuell tilrettelegging av arbeidsplass og arbeidsoppgaver.



RAINPOWER

Miljørapportering

Utslipp fra produksjonsanleggene, inkludert stoffer som kan innebære miljøskader, er innenfor de kravene myndighetene stiller. Konsernets virksomhet er ikke regulert av konsesjoner eller pålegg. En betydelig del av miljøarbeidet konsentrerer seg om etablering av systemer for måling av støv og støy knyttet til produksjonsanleggene.


Styret har ikke fått rapportert tilfeller av forurensning av ytre miljø. Selskapet har prosedyrer som ivaretar avfallshåndtering fra kontorbygg og ytre miljø på anlegg.

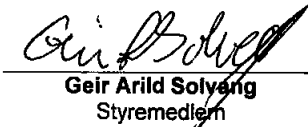
Kjeller, 23. juni 2020


Vidar Borhaug
Styreleder/Daglig leder


John Kristian Skagestad
Styremedlem


Erik Espedal
Styremedlem


Arild Hartmann
Styremedlem


Geir Arild Solvåg
Styremedlem



Resultatregnskap

Rainpower Norge AS

Driftsinntekter og driftskostnader	Note	2019	2018
Salgsinntekt	2, 5	374 268 248	238 313 883
Annen driftsinntekt	2	5 527 684	9 426 306
Sum driftsinntekter		<u>379 795 933</u>	<u>247 740 189</u>
Varekostnad	5	231 521 304	120 186 800
Lønnskostnad	3	109 742 998	101 674 071
Avskrivning	6, 7	5 371 617	4 177 551
Nedskrivning	7	162 530	597 228
Annen driftskostnad	3, 5, 7	63 410 968	64 802 505
Sum driftskostnader		<u>410 209 417</u>	<u>291 438 155</u>
Driftsresultat		<u>-30 413 484</u>	<u>-43 697 966</u>
Finansinntekter og finanskostnader			
Annen renteinntekt		2 222 671	1 003 164
Annen finansinntekt	12	16 902 135	8 059 190
Annen rentekostnad		1 588 331	1 061 331
Annen finanskostnad	12	16 243 192	12 488 031
Resultat av finansposter		<u>1 293 283</u>	<u>-4 487 009</u>
Ordinært resultat før skattekostnad		<u>-29 120 201</u>	<u>-48 184 975</u>
Skattekostnad på ordinært resultat	4	8 437 942	-10 294 506
Årsresultat		-37 558 143	-37 890 469
Overføringer			
Mottatt konsernbidrag	10	0	-12 578 853
Overført til/fra annen innskutt egenkapital	10	-37 558 143	-25 311 616
Sum overføringer		<u>-37 558 143</u>	<u>-37 890 469</u>



Balanse

Rainpower Norge AS

Eiendeler	Note	31.12.2019	31.12.2018
Anleggsmidler			
Immaterielle eiendeler			
Forskning og utvikling	6	10 356 773	12 877 849
Konsesjoner, patenter o.l.	6	1 200 150	1
Utsatt skattefordel	4	0	8 437 942
Goodwill	6	1 339 839	2 009 715
Sum immaterielle eiendeler		<u>12 896 761</u>	<u>23 325 507</u>
Varige driftsmidler			
Maskiner og anlegg	7	291 669	377 866
Driftsløsøre, inventar o.a. utstyr	7	5 138 309	6 005 780
Sum varige driftsmidler		<u>5 429 978</u>	<u>6 383 647</u>
Andre langsiktige fordringer		37 500	0
Sum finansielle anleggsmidler		<u>37 500</u>	<u>0</u>
Sum anleggsmidler		<u>18 364 239</u>	<u>29 709 153</u>
Omløpsmidler			
Lager av varer og annen beholdning		67 948	23 959
Fordringer			
Kundefordringer	5	63 370 646	45 255 228
Konsernfordring, konsernkonto	5, 13	115 882 724	132 956 201
Andre kortsiktige fordringer	5	4 702 714	5 108 410
Opptjent, ikke fakturert inntekt	8	66 656 551	47 328 421
Sum fordringer		<u>250 612 636</u>	<u>230 648 260</u>
Bankinnskudd, kontanter o.l.	9	1 549 627	4 772 691
Sum omløpsmidler		<u>252 230 210</u>	<u>235 444 910</u>
Sum eiendeler		<u>270 594 449</u>	<u>265 154 063</u>

**Balanse**

Rainpower Norge AS


Egenkapital og gjeld	Note	31.12.2019	31.12.2018
Innskutt egenkapital			
Aksjekapital	10, 11	2 100 000	2 100 000
Overkurs	10	27 730 678	27 730 678
Annen innskutt egenkapital	10	7 464 425	45 301 510
Sum innskutt egenkapital		37 295 104	75 132 189
Sum egenkapital		37 295 104	75 132 189
Kortsiktig gjeld			
Leverandørgjeld	5	78 190 851	38 976 699
Skyldig offentlige avgifter		17 417 346	18 567 052
Derivater vurdert til balansedagens verdi		0	315 830
Avsatte prosjektkostnader	8	81 599 630	56 792 271
Fakturert, ikke opptjent inntekt	8	25 810 998	41 288 614
Annen kortsiktig gjeld	5, 8	30 280 521	34 081 409
Sum kortsiktig gjeld		233 299 346	190 021 874
Sum gjeld		233 299 346	190 021 874
Sum egenkapital og gjeld		270 594 449	265 154 063


Kjeller, 23. juni 2020


Vidar Borhaug
Styreleder/daglig leder


Erik Espedal
Nestleder


Geir Arild Solvang
Styremedlem


Arild Hartmann
Styremedlem


John Kristian Skagestad
Styremedlem



Kontantstrøm

Rainpower Norge AS

	Note	2019	2018
Kontantstrømmer fra operasjonelle aktiviteter			
Resultat før skattekostnad		-29 120 201	-48 184 975
Tap/gevinst ved salg av anleggsmidler		-3 058 985	0
Ordinære avskrivninger		5 371 617	4 177 551
Nedskrivning anleggsmidler		162 530	597 228
Endring i varelager		-43 989	0
Endring i kundefordringer		-18 115 418	37 504 180
Endring i leverandørgjeld		39 214 152	-39 964 703
Effekt av valutakursendringer		-278 942	-141 714
Endring i andre tidsavgrensingsposter		-14 802 956	8 920 722
Netto kontantstrøm fra operasjonelle akt.		<u>-20 672 191</u>	<u>-37 091 711</u>
Kontantstrømmer fra investeringsaktiviteter			
Utbetalinger ved kjøp av varige driftsmidler		-2 406 059	-1 507 291
Utbetalinger ved kjøp av immaterielle eiendeler		-3 914 212	-3 950 936
Innbetalinger ved salg av immaterielle eiendeler		6 695 921	0
Netto kontantstrøm fra investeringsaktiviteter		<u>375 650</u>	<u>-5 458 227</u>
Kontantstrømmer fra finansieringsaktiviteter			
Innbetalinger ved opptak av ny kortsiktig gjeld		0	-13 187
Netto utbetaling/innbetalinger konsernkonto		17 073 477	27 283 094
Innbetalinger av konsernbidrag		0	15 000 000
Netto kontantstrøm fra finansieringsaktiviteter		<u>17 073 477</u>	<u>42 269 907</u>
Netto endring i kontanter og kontantekvivalenter		-3 223 064	-280 031
Kont. og kontantekvivalenter ved per. begynnelse		4 772 691	5 052 722
Kont. og kontantekvivalenter ved per. slutt		<u>1 549 627</u>	<u>4 772 691</u>



Noter 2019

Rainpower Norge AS

Regnskapsprinsipper

I årsregnskapet er alle poster verdsatt og periodisert i overensstemmelse med regnskapslovens bestemmelser og reglene som følger av god regnskapsskikk.

Klassifisering

Eiendeler bestemt til varig eie eller bruk, samt fordringer med forfall mer enn ett år etter balansedagen er medtatt som anleggsmidler. Øvrige eiendeler er klassifisert som omløpsmidler. Gjeld som forfaller senere enn ett år etter regnskapsperiodens utløp er oppført som langsiktig gjeld.

Varige driftsmidler og avskrivninger

Varige driftsmidler er vurdert til anskaffelseskost etter fradrag for bedriftsøkonomiske avskrivninger som er beregnet på grunnlag av kostpris og antatt økonomisk levetid.

Immaterielle eiendeler

Utgifter til immaterielle eiendeler, herunder utgifter til forskning og utvikling, er balanseført i utstrekning kriteriene for balanseføring er oppfylt.

Salgsinntekter

Inntekter fra salg av varer resultatføres når levering har funnet sted og det vesentligste av risiko og avkastning er overført.

Inntekter fra salg av tjenester og langsiktige tilvirkningsprosjekter resultatføres i takt med prosjektets fullføringsgrad, når utfallet av transaksjonen kan estimeres på en pålitelig måte. Fremdriften måles som påløpte timer i forhold til totalt estimerte timer og fremdrift på underleveranser. Når transaksjonens utfall ikke kan estimeres pålitelig, vil kun inntekter tilsvarende påløpte prosjektkostnader inntektsføres. I den perioden det blir identifisert at et prosjekt vil gi et negativt resultat, vil det estimerte tapet på kontrakten bli resultatført i sin helhet.

Valuta

Pengeposter (fordringer, gjeld og bankinnskudd) i utenlandsk valuta er omregnet til balansedagens kurs. Valutadifferanser/omregning er presentert som finansinntekt/kostnad i resultatregnskapet.

Varebeholdning

Varebeholdningen er vurdert til den laveste av kostpris og virkelig verdi. Virkelig verdi er netto salgsverdi på fremtidig salgstidspunkt.

Fordringer

Fordringer er oppført i balansen med fordringens pålydende etter fradrag for konstaterte og forventede tap.

Skattekostnad og utsatt skatt

Skattekostnaden er knyttet til det regnskapsmessige resultat, og består av betalbar skatt og endring i netto utsatt skatt /utsatt skattefordel.

Utsatt skatt i resultatregnskapet, er skatt beregnet på endringer i midlertidige forskjeller mellom skattemessige og regnskapsmessige verdier. I stedet for å vise årets skattemessige disposisjoner brutto i regnskapet, bokføres skatteeffekten som en del av årets skattekostnad. Utsatt skatt avsettes som langsiktig gjeld i balansen. I den grad utsatt skattefordel overstiger utsatt skatt, medtas utsatt skattefordel i balansen iht god regnskapsskikk.

Leieavtaler

Leieavtaler behandles som operasjonell- eller finansiell leasing etter en konkret vurdering av den enkelte leieavtale.

Rainpower Norge AS

Org.nr:991 697 926



Noter 2019

Rainpower Norge AS

Pensjon

Selskapet har en innskuddsbasert pensjonsordning som kostnadsføres løpende.

Kontantstrømanalyse

Kontantstrømanalysen er utarbeidet etter den indirekte metoden. Kontanter og kontantekvivalenter består av bankinnskudd som ikke inngår i konsernkontoordning. Inntøendinger på konsernkontoordning blir klassifisert som fordring/gjeld mot selskap i samme konsern.

Omarbeiding av sammenligningstall

Selskapets konsernkontoordning er tidligere år presentert netto for alle valutakonti. Etter omarbeiding er det enkelte kontoforhold presentert særskilt, dvs. splittet opp på de ulike valutatypene.



Noter 2019

Rainpower Norge AS

Note 1 Filial i utlandet

Rainpower Norge AS sin filial i Mosambik er konsolidert inn i regnskapet for 2019.

Balanseførte eiendeler og gjeld i filialen er konsolidert inn i regnskapet med verdi pr 31.12.2019, og er omregnet til NOK med valutakurs pr 31.12.2019.

De regnskapsførte verdiene er omregnet til NOK med snittkurs fra året hvor inntektene og kostnadene oppstod.

Omregningsdifferanser er ført direkte mot annen egenkapital siden omregningen kun er utført for for å få korrekt presentasjonsvaluta. Akkumulert omregningsdifferanse fremgår av note 11 Egenkapital.

Note 2 Salgsinntekter

Fordeling på virksomhetsområder	2019	2018
Salg, prosjektledelse, design, engineering, montasje og igangkjøring av mekanisk vannkraftsutstyr	374 268 248	238 313 883
Gevinst ved salg av anleggsmiddel	3 058 985	19 200
Andre inntekter	2 468 699	9 407 106
Sum	379 795 933	247 740 189
Geografisk fordeling		
Norge	338 629 041	185 348 427
Norden	7 268 078	12 704 099
Europa	7 833 540	34 443 213
Nord-Amerika	1 528 333	412 560
Mellom-Amerika	1 348 860	0
Sør-Amerika	24 402 774	10 765 115
Afrika	3 606 563	1 540 352
Asia	1 138 005	- 6 899 883
Sum	385 755 194	238 313 883



Noter 2019

Rainpower Norge AS

Note 3 Lønnskostnader, antall ansatte, godtgjørelser, lån til ansatte m.m.

Lønnskostnader	2019	2018
Lønninger	90 017 915	83 708 716
Arbeidsgiveravgift	13 358 733	12 602 634
Pensjonskostnader	4 440 610	3 647 024
Andre ytelser	1 925 739	1 715 696
Sum	109 742 998	101 674 071

Antall årsverk utgjør : 124 119

Ytelser til ledende personer	Daglig leder
Lønn	1 700 308
Pensjonskostnader	44 419
Annen godtgjørelse	3 660
Sum	1 748 387

Daglig leder var ansatt i morselskapet Rainpower Holding AS frem til mai 2019, og ble fakturert Rainpower Norge AS gjennom management fee. Ny daglig leder ble ansatt i Rainpower Norge AS i februar 2019.

Det er ikke gitt lån/sikkerhetsstillelse til daglig leder, styreformann eller andre nærstående parter. Det er ingen enkelt lån/sikkerhetsstillelser som utgjør mer enn 5% av selskapets egenkapital. Det foreligger ingen avtale om vederlag ved opphør av arbeidsforholdet.

Pensjon

Rainpower Norge AS er pliktig til å ha tjenstepensjonsordning etter lov om obligatorisk tjenstepensjon, og har pensjonsordning som tilfredsstiller kravene i denne loven.

Selskapet har en innskuddsbasert pensjonsordning hvor det er kostnadsført kr 2 882 540 for 2019 (kr 2 745 742 for 2018).

Selskapet har også en avtalefestet førtidspensjonsordning (AFP) som gjelder alle selskapets ansatte. AFP-ordningen er å anse som en ytelsesbasert flerforetaksordning, men regnskapsføres som en innskuddsordning frem til det foreligger pålitelig og tilstrekkelig informasjon slik at konsernet kan regnskapsføre sin proporsjonale andel av pensjonskostnad, pensjonsforpliktelse og pensjonsmidler i ordningen. Selskapet forpliktelse er dermed ikke balanseført som gjeld. Selskapet har ingen forpliktelse knyttet til denne ordningen bokført per 31.12.2019.

Godtgjørelse til revisor	2019	2018
Lovpålagt revisjon	351 132	525 612
Skatterådgivning	44 145	51 330
Andre attestasjonstjenester	370 418	12 660
Andre tjenester	-	-
Sum	765 695	589 602

Beløpene er ekskl. mva.



Noter 2019

Rainpower Norge AS

Note 4 Skatt

Årets skattekostnad	2019	2018
Betalbar skatt	0	0
Endring i utsatt skattefordel	8 437 942	-10 294 506
Skattekostnad ordinært resultat	8 437 942	-10 294 506
Skattepliktig inntekt:		
Ordinært resultat før skatt	-29 120 201	-48 184 975
Permanente forskjeller	-89 921	-8 832 711
Endring i midlertidige forskjeller	27 982 771	36 301 069
Mottatt konsernbidrag	0	10 526 728
Skattepliktig inntekt	-1 227 351	-10 189 889
Betalbar skatt i balansen:		
Betalbar skatt på årets resultat	0	-2 421 147
Betalbar skatt på mottatt konsernbidrag	0	2 421 147
Sum betalbar skatt i balansen	0	0
Beregning av effektiv skattesats		
Resultat før skatt	-29 120 201	-48 184 975
Beregnet skatt av resultat før skatt	-6 406 444	-11 082 544
Skatteeffekt av permanente forskjeller	-19 783	-2 031 524
Skatteeffekt av endring av aksjer og verdipapirer	69 483	111 486
Ikke balanseført utsatt skattefordel	14 794 686	
Posterings mot egenkapital		2 324 533
Effekt av endring av skattesats	0	383 543
Sum	8 437 942	-10 294 506
Effektiv skattesats	-29,0 %	21,4 %



Noter 2019

Rainpower Norge AS

Skatteeffekten av midlertidige forskjeller og underskudd til fremføring som har gitt opphav til utsatt skatt og utsatte skattefordeler, spesifisert på typer av midlertidige forskjeller:

	2019	2018	Endring
Varige driftsmidler	-2 797 666	502 802	3 300 468
Tilvirkningskontrakter	65 883 112	106 749 845	40 866 733
Fordringer	-281 969	142 580	424 549
Gevinst – og tapskonto	8 613 779	7 703 464	-910 315
Avsetninger mv	-9 117 960	-16 951 607	-7 833 646
Andre forskjeller	-1 235 825	-9 100 843	-7 865 018
Sum	61 063 470	89 046 241	27 982 771
Aksjer og andre verdipapirer	0	-315 830	-315 830
Akkumulert fremførbart underskudd	-128 312 041	-127 084 690	1 227 351
Inngår ikke i beregningen av utsatt skatt	67 248 571	0	-67 248 571
Grunnlag for beregning av utsatt skatt	0	-38 354 280	-38 354 279
Utsatt skattefordel (22 %)	0	-8 437 941	-8 437 941
Effekt av endring av skattesats	0	383 543	

Rainpower Norge AS som er 100% eiet av Rainpower AS.

Grunnlaget for selskapets skatteposisjoner fremgår av midlertidige forskjeller i skattenoten. Regnskapet for året som avsluttes 2019 gjenspeiler en nedskrivning av selskapets utsatt skattefordel, gitt usikkerheten om selskapets mulighet til å utnytte skattefordelene fullt ut innen en rimelig kort tidsperiode, 5-7 år. Utsatt skattefordel som ikke er innregnet per 31.12.2019 er 14,8 millioner kroner.



Noter 2019

Rainpower Norge AS

Note 5 Mellomværende med selskap i samme konsern m.v.

Transaksjoner med nærstående parter

	2019	2018
Salg av varer og tjenester til nærstående parter:		
Til foretak i samme konsern	4 108 937	21 999 283
Totalt	4 108 937	21 999 283
Salg av driftsmidler fra nærstående parter:		
Til foretak i samme konsern	6 695 921	0
Totalt	6 695 921	0
Kjøp av driftsmidler fra nærstående parter:		
Til foretak i samme konsern	1 404 288	0
Totalt	1 404 288	0
Kjøp av varer og tjenester fra nærstående parter:		
Fra Rainpower Technology AS (technology fee)	10 041 127	5 944 180
Fra Rainpower Holding AS (administrative tjenester)	8 177 218	5 944 181
Kostnader til ordreproduksjon	75 377 327	33 835 063
Administrative tjenester	3 063 479	2 506 990
Totalt	96 659 151	48 230 414

Balanseposter knyttet til transaksjoner med nærstående parter

	Kundefordringer		Andre fordringer/ Konsernfordring, konsernkonto	
	31.12.2019	31.12.2018	31.12.2019	31.12.2018
Foretak i samme konsern	17 360 961	18 296 510	116 395 889	132 956 201
Sum	17 360 961	18 296 510	116 395 889	132 956 201

	Leverandørgjeld		Annen kortsiktig gjeld/ Konserngjeld	
	31.12.2019	31.12.2018	31.12.2019	31.12.2018
Foretak i samme konsern	39 917 581	15 944 598	8 393 730	9 395 691
Sum	39 917 581	15 944 598	8 393 730	9 395 691



Noter 2019

Rainpower Norge AS

Spesifikasjon av:	Andre fordringer/ Konsernfordring, konsernkonto		Annen kortsiktig gjeld/ Konserngjeld	
	31.12.2019	31.12.2018	31.12.2019	31.12.2018
Konsernlån fra Rainpower Holding AS			8 393 730	9 331 214
Mellomværende Rainpower Hydro Enerji ve Ticaret Ltd Sirketi (Tyrkia)	113 709			64 477
Konsernfordring Rainpower Hangzhou (Kina)	399 456			
Konsernkonto NOK	222 792 554	178 935 051		
Konsernkonto CAD	302 753	281 277		
Konsernkonto CHF	4 213 071	3 087 127		
Konsernkonto SEK	10 872 176	4 699 222		
Konsernkonto USD	-46 745 357	-28 224 950		
Konsernkonto EUR	-75 552 473	-25 821 526		
Totalt	116 395 889	132 956 201	8 393 730	9 395 691

Rainpower har konsernkontosystem hvor Rainpower AS i henhold til avtalene er konsernkontoinnehaver og øvrige selskaper i Rainpower er underkontoinnehavere eller deltagere. Banken kan avregne trekk og innestående mot hverandre slik at nettoposisjonen representerer mellomværende mellom banken og konsernkontoinnehaver.

Netto innestående på konsernkontoordningen i Rainpower Norge AS er presentert som en fordring (mellomværende) mot Rainpower AS som konsernkontoinnehaver.



Noter 2019

Rainpower Norge AS

Note 6 Immaterielle eiendeler

	Forskning og utvikling	Konsesjoner patenter og lisenser	Goodwill	Sum
Anskaffelseskost 01.01.2019	12 877 849	8 367 047	9 854 912	31 099 808
Tilgang	2 549 947	1 263 314	0	3 813 261
Avgang	-4 086 083	0	0	-4 086 083
Avgang akkumulerte avskrivninger	0	0	0	-4 086 083
Anskaffelseskost 31.12.2019	11 341 713	9 630 361	9 854 912	30 826 986
Akk. av- og nedskrivninger 31.12.2019	-984 940	-8 430 211	-8 515 073	-17 930 224
Balanseført verdi 31.12.2019	10 356 773	1 200 150	1 339 839	12 896 761
Årets avskrivninger	-1 434 088	-63 165	-669 876	-2 167 129
Forventet økonomisk levetid	10 år	10 år	15 år	
Avskrivningsplan	Lineær	Lineær	Lineær	

Balanseførte forsknings- og utviklingskostnader er hovedsakelig knyttet til turbinteknologi. Forventet samlet inntjening av prosjektene motsvarer medgåtte samlede utgifter.

Goodwill oppsto ved kjøp av virksomhet knyttet til GEs vannkraftavdeling på Kjeller, og avskrives over 15 år. Avskrivningsplan over mer enn 5 år er begrunnet i langsiktigheten i det som er kjøpt. Teknologien i den kjøpte virksomheten forventes å ha en levetid på minst 10 år.



Noter 2019

Rainpower Norge AS

Note 7 Varige driftsmidler

	Driftsløsøre, maskiner og anlegg
Anskaffelseskost 01.01.2019	45 866 194
Tilgang	2 406 059
Avgang	-9 753 460
Anskaffelseskost 31.12.2019	38 518 793
Akk. avskrivninger og nedskrivninger 31.12.2019	-33 088 815
Balanseført verdi 31.12.2019	5 429 978
Årets avskrivninger	-3 204 488
Årets nedskrivninger	-162 530
Forventet økonomisk levetid	3-15 år
Avskrivningsplan	Lineær
	Leieperioden utløper
Leie av lokaler	31.07.2020
Leie av lokaler	30.09.2028
Leie av lokaler	31.12.2030
Sum leie av lokaler	14 835 199
	Årlig leie



Noter 2019

Rainpower Norge AS

Note 8 Anleggskontrakter

Omløpsmidler	31.12.2019	31.12.2018
Oppjent, ikke fakturert inntekt	66 656 551	47 328 421
Kortsiktig gjeld		
Fakturert ikke opptjent inntekt	25 810 998	41 288 614
Avsatte prosjektkostnader	81 599 630	56 792 271
Overnevnte beløp er sammensatt av følgende:		
Akkumulerte opptjente inntekter på balansedagen	1 147 521 056	1 132 693 160
Akkumulerte A-kontofakturerte beløp	-1 106 675 502	-1 126 653 353
Avsetning for påløpte, ikke fakturerte prosjektkostnader	-76 301 631	-43 319 112
Avsetning tapskontrakter	-5 298 000	-13 473 159
Løpende kontrakter i balansen	-40 754 076	-50 752 464
Service-/garantiavsetning	-3 819 961	-3 478 448
Annen kortsiktig gjeld	-3 819 961	-3 478 448

Spesielle hendelser og tvistesaker

Selskapet er involvert i enkelte tvister i utenlands prosjekter, hvor det er gjort avsetninger i regnskapet etter beste estimat, avsetningen i balansen er klassifisert som en del av påløpte prosjektkostnader og tapskontrakter.

Note 9 Bundne midler

Bundne bankinnskudd		
	31.12.2019	31.12.2018
Skattetrekkmidler	1 062 295	4 268 256
Sum bundne midler	1 062 295	4 268 256

Note 10 Egenkapital

Årets endringer i egenkapital :

	Aksjekapital	Overkursfond	Annen innskutt egenkapital	Sum
Egenkapital per 01.01.2019	2 100 000	27 730 678	45 301 510	75 132 188
Årets resultat	0	0	-37 558 143	-37 558 143
Valutadifferanse	0	0	-278 942	-278 942
Egenkapital per 31.12.2019	2 100 000	27 730 678	7 464 425	37 295 104



Noter 2019

Rainpower Norge AS

Note 11 Aksjonærer

Aksjekapitalen i Rainpower Norge AS pr. 31.12 består av:

	Antall	Pålydende	Bokført
Ordinære aksjer	21 000	100,00	2 100 000
Sum	21 000		2 100 000

Eierstruktur

De største aksjonærene i % pr. 31.12 var:

	Ordinære	Eierandel	Stemmeandel
Rainpower AS	21 000	100,0	100,0
Totalt antall aksjer	21 000	100,0	100,0

Regnskapet inngår i konsernregnskapet til Rainpower Holding Norge AS. Konsernregnskapet kan fås utlevert hos morselskapets forretningslokaler på Kjeller (Instituttveien 8, 2027 Kjeller)

Note 12 Valuta

Det er i regnskapsåret resultatført kr. 16 902 135 i valutagevinst og kr. 16 074 012 i valutatap. Tilsvarende tall for 2018 var kr. 8 059 190 i valutagevinst og kr. 9 519 994 i valutatap.

Note 13 Pantstillelser og garantier m.v.

Totalt engasjement inklusive banklån i konsernets hovedbank er sikret med pant i driftstilbehør, varelager og avtale om factoring. I tillegg er det stilt sikkerhet i aksjene i Rainpower AS inkludert aksjene i datterselskaper. Hele virksomheten er dermed stilt som sikkerhet.

Konsernet har en felles kredittramme på kr 30 000 000 gjennom hovedkonsernkontoordning. Pr 31.12.2019 har konsernet et netto innskudd på tilsammen kr 254 536.

	31.12.2019	31.12.2018
Selskapets innskudd på konsernkontoordning	238 180 554	187 002 677
Selskapets gjeld på konsernkontoordning	-122 297 830	-54 046 476
Netto	115 882 724	132 956 201



Noter 2019

Rainpower Norge AS

Note 14 Fortsatt drift

Etter balansedagen er den økonomiske utviklingen for konsernet og selskapet negativt påvirket av den ekstraordinære situasjonen forårsaket av Covid 19. På nåværende tidspunkt er det vanskelig å tallfeste den varige effekten av COVID-19.

Grunnet inntektsmangel og økt ansvar i noen prosjekter tidligere år, fikk konsernet kapitalinnskudd på 7,5 millioner kroner i 2018 og 15 millioner kroner i 2019. Etter balansedagen, og som en konsekvens av Covid-19-effekten, har Rainpower i 2020 fått et statsgarantert lån på 50 millioner kroner for å forbedre likviditetssituasjonen og sikre virksomheten fremover. I tillegg har konsernet reforhandlet og fornyet sine lån på totalt 62 millioner kroner. Lånene forfaller 31. mars 2021.

For å styrke konsernets finansielle balanse og situasjon har styret i Rainpower Holding AS, i samarbeid med SEB Corporate, satt i gang en emisjonsprosess med mål om kapitaltilførsel i 2020. Uavhengig av avslutningen av denne prosessen, positiv eller negativ konklusjon, vil Rainpower og SEB gjensidig vurdere de neste trinnene for Rainpower Group. Utfallet av disse prosessene er en viktig forutsetning for konsernets evne til å fortsette med den etablerte strategien.

Som følge av fortsatt usikkerhet rundt effektene og varigheten av Covid 19 er det identifisert flere risikofaktorer for selskapet og konsernet;

- Vedvarende negativ påvirkning av COVID 19, påvirket av;
 - Timing nye ordre og total ordreinngang 2020
 - Potensielle forsinkelser og kostnadsøkninger i pågående prosjekter
 - Leveranser fra underleverandører i Norge og utland
 - Likviditetssituasjon og resultatet av pågående prosesser

Ledelsen og styret i Rainpower Holding AS har iverksatt flere tiltak for å bedre situasjonen og risikoen for fortsatt drift;

- forbedret den kortsiktige likviditetssituasjonen gjennom Covid 19 lån
- økt likviditetsoppfølging for å redusere likviditetsrisikoen
- initiert og påstartet en prosess med mål om kapitaltilskudd i 2020
- Igangsatt kostnadsbesparende tiltak

Risikoene nevnt ovenfor og igangsatte aksjoner følges opp av ledelsen.

Basert på en samlet vurdering av risikofaktorer og de iverksatte og planlagte tiltakene, samt god ordreinngang og konsernets langsiktige strategiske prognoser for årene fremover, har styret konkludert med at forutsetningen om fortsatt drift kan anvendes i samsvar med regnskapsloven § 3-3a.