



## ÅRSREGNSKAPET FOR REGNSKAPSÅRET 2021 - GENERELL INFORMASJON

### Enheten

Organisasjonsnummer: 919 570 008  
Organisasjonsform: Norskreg. utenlandsk foretak  
Foretaksnavn: BIAMP EUROPE  
Forretningsadresse: Hans Holtas veg 21  
3723 SKIEN

### Regnskapsår

Årsregnskapets periode: 01.01.2021 - 31.12.2021

### Konsern

Morselskap i konsern: Nei

### Regnskapsregler

Regler for små foretak benyttet: Ja  
Benyttet ved utarbeidelsen av årsregnskapet til selskapet: Regnskapslovens alminnelige regler

### Årsregnskapet fastsatt av kompetent organ

Bekreftet av representant for selskapet: HK REGNSKAP SANDEFJORD AS

Dato for fastsettelse av årsregnskapet: 25.03.2022

### Grunnlag for avgivelse

År 2021: Årsregnskapet er elektronisk innlevert  
År 2020: Tall er hentet fra elektronisk innlevert årsregnskap fra 2021

*Det er ikke krav til at årsregnskapet m.v. som sendes til Regnskapsregisteret er undertegnet. Kontrollen på at dette er utført ligger hos revisor/enhetens øverste organ. Sikkerheten ivaretas ved at innsender har rolle/rettighet for innsending av årsregnskapet via Altinn, og ved at det bekreftes at årsregnskapet er fastsatt av kompetent organ.*



Brønnøysundregistrene

# Brønnøysundregistrene Årsregnskap regnskapsåret 2021 for 919570008

---

Postadresse: 8910 Brønnøysund

Telefoner: Opplysningstelefonen 75 00 75 00 Telefaks 75 00 75 05

E-post: [firmapost@brreg.no](mailto:firmapost@brreg.no) Internett: [www.brreg.no](http://www.brreg.no)

Organisasjonsnummer: 974 760 673



### Resultatregnskap

Beløp i: NOK	Note	2021	2020
<b>RESULTATREGNSKAP</b>			
<b>Kostnader</b>			
Employee benefits expense	5	1 395 027	1 167 207
Other expenses		84 423	81 500
<b>Sum kostnader</b>		<b>1 479 450</b>	<b>1 248 707</b>
<b>Driftsresultat</b>		<b>-1 479 450</b>	<b>-1 248 707</b>
<b>Finansinntekter og finanskostnader</b>			
Annen renteinntekt			27
<b>Sum finansinntekter</b>			<b>27</b>
Annen rentekostnad		63	
<b>Sum finanskostnader</b>		<b>63</b>	
<b>Netto finans</b>		<b>-63</b>	<b>27</b>
<b>Ordinært resultat før skattekostnad</b>	4	<b>-1 479 513</b>	<b>-1 248 680</b>
<b>Ordinært resultat etter skattekostnad</b>		<b>-1 479 513</b>	<b>-1 248 680</b>
<b>Årsresultat</b>	2, 6	<b>-1 479 513</b>	<b>-1 248 680</b>
<b>Årsresultat etter minoritetsinteresser</b>		<b>-1 479 513</b>	<b>-1 248 680</b>
<b>Totalresultat</b>		<b>-1 479 513</b>	<b>-1 248 680</b>
<b>Overføringer og disponeringer</b>			
Transferred from other equity		-1 479 513	-1 248 680
<b>Sum overføringer og disponeringer</b>		<b>-1 479 513</b>	<b>-1 248 680</b>



## Balanse

Beløp i: NOK	Note	2021	2020
<b>BALANSE - EIENDELER</b>			
<b>Anleggsmidler</b>			
<b>Immaterielle eiendeler</b>			
Sum anleggsmidler		0	0
<b>Omløpsmidler</b>			
<b>Varer</b>			
<b>Fordringer</b>			
Other short-term receivables		873	838
Sum fordringer		873	838
<b>Bankinnskudd, kontanter og lignende</b>			
Cash and cash equivalents	1	187 497	71 127
Sum bankinnskudd, kontanter og lignende		187 497	71 127
Sum omløpsmidler		188 369	71 964
SUM EIENDELER		188 369	71 964
<b>BALANSE - EGENKAPITAL OG GJELD</b>			
<b>Egenkapital</b>			
<b>Innskutt egenkapital</b>			
<b>Opptjent egenkapital</b>			
Udekket tap		5 561 393	4 081 880
Sum opptjent egenkapital		-5 561 393	-4 081 880
Sum egenkapital	2	-5 561 393	-4 081 880
<b>Gjeld</b>			
<b>Langsiktig gjeld</b>			
<b>Annen langsiktig gjeld</b>			



## Balanse

<b>Beløp i: NOK</b>	<b>Note</b>	<b>2021</b>	<b>2020</b>
Other non-current liabilities	3	5 528 155	3 958 155
<b>Sum annen langsiktig gjeld</b>		<b>5 528 155</b>	<b>3 958 155</b>
<b>Sum langsiktig gjeld</b>		<b>5 528 155</b>	<b>3 958 155</b>
<b>Kortsiktig gjeld</b>			
Leverandørgjeld		3 607	5 047
Public duties payable		71 513	71 036
Other current liabilities		146 487	119 606
<b>Sum kortsiktig gjeld</b>		<b>221 608</b>	<b>195 689</b>
<b>Sum gjeld</b>		<b>5 749 762</b>	<b>4 153 844</b>
<b>SUM EGENKAPITAL OG GJELD</b>		<b>188 369</b>	<b>71 964</b>



## Brønnøysundregistrene

### ÅRSREGNSKAP FOR REGNSKAPSÅRET 2021 - GENERELL INFORMASJON

Journalnummer: 2022 188340

#### Enheten

Organisasjonsnummer: 919 570 008  
Organisasjonsform: Norskreg. utenlandsk foretak  
Foretaksnavn: BIAMP EUROPE  
Forretningsadresse: Lagmannslia nord 34  
3715 SKIEN

#### Regnskapsår

Årsregnskapets periode: 01.01.2021 - 31.12.2021

#### Konsern

Morselskap i konsern: Nei

#### Regnskapsregler

Regler for små foretak benyttet: Ja  
Benyttet ved utarbeidelsen av  
årsregnskapet til selskapet: Regnskapslovens alminnelige regler

#### Årsregnskapet fastsatt av kompetent organ

Bekreftet av representant for selskapet: HK REGNSKAP SANDEFJORD AS  
Dato for fastsettelse av årsregnskapet: 25.03.2022

#### Grunnlag for avgivelse

År 2021: Årsregnskap er elektronisk innlevert.  
År 2020: Tall er hentet fra elektronisk innlevert årsregnskap fra 2021.

*Det er ikke krav til at årsregnskapet m.v. som sendes til Regnskapsregisteret er undertegnet. Kontrollen på at dette er utført ligger hos revisor/enhetens øverste organ. Sikkerheten ivaretas ved at innsender har rolle/rettighet for innsending av årsregnskapet via Altinn, og ved at det bekreftes at årsregnskapet er fastsatt av kompetent organ.*

Brønnøysundregistrene, 23.04.2022



Organisasjonsnr: 919 570 008  
BIAMP EUROPE

## RESULTATREGNSKAP

Beløp i: NOK	Note	2021	2020
<b>RESULTATREGNSKAP</b>			
<b>Kostnader</b>			
Employee benefits expense	5	1 395 027	1 167 207
Other expenses		84 423	81 500
<b>Sum kostnader</b>		<b>1 479 450</b>	<b>1 248 707</b>
<b>Driftsresultat</b>		<b>-1 479 450</b>	<b>-1 248 707</b>
<b>Finansinntekter og finanskostnader</b>			
Annen renteinntekt			27
<b>Sum finansinntekter</b>			<b>27</b>
Annen rentekostnad		63	
<b>Sum finanskostnader</b>		<b>63</b>	
<b>Netto finans</b>		<b>-63</b>	<b>27</b>
<b>Ordinært resultat før skattekostnad</b>	4	<b>-1 479 513</b>	<b>-1 248 680</b>
<b>Ordinært resultat etter skattekostnad</b>		<b>-1 479 513</b>	<b>-1 248 680</b>
<b>Årsresultat</b>	2, 6	<b>-1 479 513</b>	<b>-1 248 680</b>
<b>Årsresultat etter minoritetsinteresser</b>		<b>-1 479 513</b>	<b>-1 248 680</b>
<b>Totalresultat</b>		<b>-1 479 513</b>	<b>-1 248 680</b>
<b>Overføringer og disponeringer</b>			
Transferred from other equity		-1 479 513	-1 248 680
<b>Sum overføringer og disponeringer</b>		<b>-1 479 513</b>	<b>-1 248 680</b>



Organisasjonsnr: 919 570 008  
BIAMP EUROPE

## BALANSE

Beløp i: NOK	Note	2021	2020
--------------	------	------	------

### BALANSE - EIENDELER

Anleggsmidler  
Immaterielle eiendeler

Sum anleggsmidler		0	0
-------------------	--	---	---

Omløpsmidler  
Varer

#### Fordringer

Other short-term receivables		873	838
Sum fordringer		873	838

Bankinnskudd, kontanter  
og lignende

Cash and cash equivalents	1	187 497	71 127
Sum bankinnskudd, kontanter og lignende		187 497	71 127

Sum omløpsmidler		188 369	71 964
------------------	--	---------	--------

SUM EIENDELER		188 369	71 964
---------------	--	---------	--------

### BALANSE - EGENKAPITAL OG GJELD

Egenkapital  
Innskutt egenkapital

#### Opptjent egenkapital

Udekket tap		5 561 393	4 081 880
Sum opptjent egenkapital		-5 561 393	-4 081 880

Sum egenkapital	2	-5 561 393	-4 081 880
-----------------	---	------------	------------

#### Gjeld

Langsiktig gjeld  
Annen langsiktig gjeld

Other non-current liabilities	3	5 528 155	3 958 155
Sum annen langsiktig gjeld		5 528 155	3 958 155

Sum langsiktig gjeld		5 528 155	3 958 155
----------------------	--	-----------	-----------

#### Kortsiktig gjeld

Leverandørgjeld		3 607	5 047
Public duties payable		71 513	71 036



Other current liabilities	146 487	119 606
Sum kortsiktig gjeld	221 608	195 689
Sum gjeld	5 749 762	4 153 844
SUM EGENKAPITAL OG GJELD	188 369	71 964



Organisasjonsnr: 919 570 008  
BIAMP EUROPE

NOTEOPPLYSNINGER - SELSKAP - alle poster oppgitt i hele tall

Note

Antall aksjer og aksjeeiere

Note  
5

Antall årsverk i regnskapsåret

Virksomheten har hatt følgende antall årsverk:  
1.00

Omløpsmidler                      Startdato      Sluttdato      Endring

Skattemessig fremf.undersk. Startdato      Sluttdato      Endring

Kortsiktig gjeld                      Startdato      Sluttdato      Endring



**Annual Report 2021**  
**Biamp Europe NUF**

**Revenue statement**  
**Balance sheet**  
**Notes to the Accounts**

**Org.no.: 919 570 008**



<b>Revenue statement</b>			
<b>Biamp Europe NUF</b>			
<b>Operating income and operating expenses</b>	<b>Note</b>	<b>2021</b>	<b>2020</b>
Employee benefits expense	5	1 395 027	1 167 207
Other expenses		84 423	81 500
<b>Total expenses</b>		<b>1 479 450</b>	<b>1 248 707</b>
<b>Operating profit</b>		<b>-1 479 450</b>	<b>-1 248 707</b>
<b>Financial income and expenses</b>			
Other interest income		0	27
Other interest expenses		63	0
<b>Net financial items</b>		<b>-63</b>	<b>27</b>
Net profit before tax	4	-1 479 513	-1 248 680
<b>Net profit after tax</b>		<b>-1 479 513</b>	<b>-1 248 680</b>
<b>Net profit or loss</b>	<b>2, 6</b>	<b>-1 479 513</b>	<b>-1 248 680</b>
<b>Attributable to</b>			
Transferred from other equity		1 479 513	1 248 680
<b>Total</b>		<b>-1 479 513</b>	<b>-1 248 680</b>

Biamp Europe NUF

Side 2






<b>Balance sheet</b>			
<b>Biamp Europe NUF</b>			
<b>Assets</b>	<b>Note</b>	<b>2021</b>	<b>2020</b>
<b>Current assets</b>			
Other short-term receivables		873	838
<b>Total receivables</b>		<u>873</u>	<u>838</u>
Cash and cash equivalents	1	187 497	71 127
<b>Total current assets</b>		<u>188 369</u>	<u>71 964</u>
<b>Total assets</b>		<u>188 369</u>	<u>71 964</u>



<b>Balance sheet</b>			
<b>Biamp Europe NUF</b>			
<b>Equity and liabilities</b>	<b>Note</b>	<b>2021</b>	<b>2020</b>
<b>Equity</b>			
<b>Retained earnings</b>			
Uncovered loss		-5 561 393	-4 081 880
<b>Total retained earnings</b>		<b>-5 561 393</b>	<b>-4 081 880</b>
<b>Total equity</b>	<b>2</b>	<b>-5 561 393</b>	<b>-4 081 880</b>
<b>Liabilities</b>			
<b>Other non-current liabilities</b>			
Other non-current liabilities	<b>3</b>	5 528 155	3 958 155
<b>Total non-current liabilities</b>		<b>5 528 155</b>	<b>3 958 155</b>
<b>Current liabilities</b>			
Trade payables		3 607	5 047
Public duties payable		71 513	71 036
Other current liabilities		146 487	119 606
<b>Total current liabilities</b>		<b>221 608</b>	<b>195 689</b>
<b>Total liabilities</b>		<b>5 749 762</b>	<b>4 153 844</b>
<b>Total equity and liabilities</b>		<b>188 369</b>	<b>71 964</b>

28.02.2022  
The board of Biamp Europe NUF

 Eric Goeyvaerts Permanent representative	 Alexander Buchanan-Munro Board member	 Rashid Skaf Board member
--	---	---

Biamp Europe NUF Page 4



## Biamp Europe NUF

919 570 008

### Accounting principles

The annual accounts have been prepared in conformity with the Accounting Act and NRS 8 - Good accounting practice for small companies.

### Foreign currency

Monetary foreign currency items are valued at the exchange rate on the balance sheet date.

### Operating revenues

Income from the sale of goods is recognised on the date of delivery. Services are posted to income as they are delivered.

### Tax

The tax charge in the profit and loss account consists of tax payable for the period and the change in deferred tax. Deferred tax is calculated at the tax rate at 22 % on the basis of tax-reducing and tax-increasing temporary differences that exist between accounting and tax values, and the tax loss carried forward at the end of the accounting year. Tax-increasing and tax-reducing temporary differences that reverse or may reverse in the same period are set off and entered net.

### Classification and valuation of current assets

Current assets and short-term liabilities normally include items that fall due for payment within one year of the balance sheet date, as well as items that relate to the stock cycle. Current assets are valued at the lower of acquisition cost and fair value.

### Receivables

Receivables from customers and other receivables are entered at par value after deducting a provision for expected losses. The provision for losses is made on the basis of an individual assessment of the respective receivables.

### Note 1 Bank deposits

Funds standing on the tax deduction account (restricted funds) are NOK 45 926.

### Note 2 Equity capital

	Share capital	Share premium	Other paid-in equity capital	Other equity capital	Total equity capital
As at 31.12.2020	0	0	0	-4 081 880	-4 081 880
Changes posted against equity				0	0
<b>As at 01.01.2021</b>	<b>0</b>	<b>0</b>	<b>0</b>	<b>-4 081 880</b>	<b>-4 081 880</b>
Result for the year				-1 479 513	-1 479 513
<b>As at 31.12.2021</b>	<b>0</b>	<b>0</b>	<b>0</b>	<b>-5 561 393</b>	<b>-5 561 393</b>



**Biamp Europe NUF** **919 570 008**

**Note 3 Other long-term liabilities**

<b>Debt that falls due more than five years after the balance sheet date:</b>	<b>2021</b>	<b>2020</b>
Convertible loan	0	0
Bond loan	0	0
Debt to credit institutions	0	0
Other long-term debt	5 528 155	3 958 155
<b>Total other long-term debt</b>	<b>5 528 155</b>	<b>3 958 155</b>
Convertible loan	0%	0%
Bond loan	0%	0%
Debt to credit institutions	0%	0%
Other long-term debt	0%	0%

**Note 4 Tax**

<b>This year's tax expense</b>	<b>2021</b>	<b>2020</b>
Entered tax on ordinary profit/loss:		
Payable tax	0	0
Changes in deferred tax assets	0	0
<b>Tax expense on ordinary profit/loss</b>	<b>0</b>	<b>0</b>
Taxable income:		
Ordinary result before tax	-1 479 513	-1 248 680
Permanent differences	0	0
<b>Taxable income</b>	<b>-1 479 513</b>	<b>-1 248 680</b>
Payable tax in the balance:		
Payable tax on this year's result	0	0
<b>Total payable tax in the balance</b>	<b>0</b>	<b>0</b>

The tax effect of temporary differences and loss for to be carried forward that has formed the basis for deferred tax and deferred tax advantages, specified on type of temporary differences

	<b>2021</b>	<b>2020</b>	<b>Difference</b>
Accumulated loss to be brought forward	-5 561 393	-4 081 880	1 479 513
Not included in the deferred tax calculation	5 561 393	4 081 880	-1 479 513
<b>Deferred tax assets (22 %)</b>	<b>0</b>	<b>0</b>	<b>0</b>

Deferred tax not included in the balance sheet.



## Biamp Europe NUF

919 570 008

### Note 5 Note Salary costs and benefits, remuneration to the chief executive, board and auditor

Salary costs	2021	2020
Salaries	1 172 699	978 373
Employment tax	172 934	141 398
Pension costs	49 394	47 435
Other benefits	0	0
<b>Total</b>	<b>1 395 027</b>	<b>1 167 207</b>

### Pension liabilities

The company is liable to maintain an occupational pension scheme under the Mandatory Occupational Pensions Act. The company's pension schemes satisfy the requirements of this Act.

Remuneration to leading personnel	Chief Executive	ive	Board
Salaries	0		0
Pension costs	0		0
Other remuneration	0		0
<b>Total</b>	<b>0</b>		<b>0</b>

### Auditor

The company has chosen to not have an auditor.

### Note 6 Going concern

In accordance with the Accounting Act § 3-3, we confirm that the financial statements have been prepared under the assumption of going concern. The company did not have any income in Norway in 2021. There has been no incidents in 2021, or so far in 2022, with significance for the financial statements 2021.