



## ÅRSREGNSKAPET FOR REGNSKAPSÅRET 2020 - GENERELL INFORMASJON

### Enheten

Organisasjonsnummer: 958 955 073  
Organisasjonsform: Aksjeselskap  
Foretaksnavn: ELEKTRO-SIVERT INSTALLASJON AS  
Forretningsadresse: Nedre Rommen 7  
0988 OSLO

### Regnskapsår

Årsregnskapets periode: 01.01.2020 - 31.12.2020

### Konsern

Morselskap i konsern: Nei

### Regnskapsregler

Regler for små foretak benyttet: Ja  
Benyttet ved utarbeidelsen av årsregnskapet til selskapet: Regnskapslovens alminnelige regler

### Årsregnskapet fastsatt av kompetent organ

Bekreftet av representant for selskapet: Nina Sivertsgård  
Dato for fastsettelse av årsregnskapet: 11.06.2021

### Grunnlag for avgivelse

År 2020: Årsregnskapet er elektronisk innlevert  
År 2019: Tall er hentet fra elektronisk innlevert årsregnskap fra 2020

*Det er ikke krav til at årsregnskapet m.v. som sendes til Regnskapsregisteret er undertegnet. Kontrollen på at dette er utført ligger hos revisor/enhetens øverste organ. Sikkerheten ivaretas ved at innsender har rolle/rettighet for innsending av årsregnskapet via Altinn, og ved at det bekreftes at årsregnskapet er fastsatt av kompetent organ.*

Brønnøysundregistrene, 22.03.2022



### Resultatregnskap

| Beløp i: NOK                                  | Note | 2020              | 2019              |
|---|------|-------------------|-------------------|
| <b>RESULTATREGNSKAP</b>                       |      |                   |                   |
| <b>Inntekter</b>                              |      |                   |                   |
| Salgsinntekt                                  |      | 46 767 059        | 56 695 010        |
| Annen driftsinntekt                           |      | 55 000            | 150 064           |
| <b>Sum inntekter</b>                          |      | <b>46 822 059</b> | <b>56 845 074</b> |
| <b>Kostnader</b>                              |      |                   |                   |
| Varekostnad og fremmedtjeneste                |      | 19 223 652        | 23 291 159        |
| Lønnskostnad                                  | 1    | 20 397 126        | 24 311 949        |
| Avskrivning av driftsmidler                   | 2    | 322 201           | 594 806           |
| Annen driftskostnad                           | 1    | 4 051 743         | 3 851 841         |
| <b>Sum kostnader</b>                          |      | <b>43 994 723</b> | <b>52 049 755</b> |
| <b>Driftsresultat</b>                         |      | <b>2 827 336</b>  | <b>4 795 319</b>  |
| <b>Finansinntekter og finanskostnader</b>     |      |                   |                   |
| Annen renteinntekt                            |      | 33 748            | 82 053            |
| Annen finansinntekt                           |      | 62 238            | 61 217            |
| <b>Sum finansinntekter</b>                    |      | <b>95 986</b>     | <b>143 270</b>    |
| Annen rentekostnad                            |      | 15 449            | 20 163            |
| Annen finanskostnad                           |      |                   | 147               |
| <b>Sum finanskostnader</b>                    |      | <b>15 449</b>     | <b>20 310</b>     |
| <b>Netto finans</b>                           |      | <b>80 537</b>     | <b>122 959</b>    |
| <b>Ordinært resultat før skattekostnad</b>    |      | <b>2 907 873</b>  | <b>4 918 279</b>  |
| Skattekostnad på ordinært resultat            | 11   | 628 620           | 1 094 504         |
| <b>Ordinært resultat etter skattekostnad</b>  |      | <b>2 279 253</b>  | <b>3 823 775</b>  |
| <b>Årsresultat</b>                            | 4    | <b>2 279 253</b>  | <b>3 823 775</b>  |
| <b>Årsresultat etter minoritetsinteresser</b> |      | <b>2 279 253</b>  | <b>3 823 775</b>  |
| <b>Totalresultat</b>                          |      | <b>2 279 253</b>  | <b>3 823 775</b>  |



## Resultatregnskap

| <b>Beløp i: NOK</b>                      | <b>Note</b> | <b>2020</b>      | <b>2019</b>      |
|--|-------------|------------------|------------------|
| <b>Overføringer og disponeringer</b>     |             |                  |                  |
| Ordinært utbytte                         |             | 1 980 000        |                  |
| Avsatt til annen egenkapital             |             | 299 253          | 3 823 775        |
| <b>Sum overføringer og disponeringer</b> | <b>4</b>    | <b>2 279 253</b> | <b>3 823 775</b> |



## Balanse

| Beløp i: NOK                                   | Note | 2020              | 2019              |
|--|------|-------------------|-------------------|
| <b>BALANSE - EIENDELER</b>                     |      |                   |                   |
| <b>Anleggsmidler</b>                           |      |                   |                   |
| <b>Immaterielle eiendeler</b>                  |      |                   |                   |
| Utsatt skattefordel                            | 11   |                   |                   |
| <b>Varige driftsmidler</b>                     |      |                   |                   |
| Tomter, bygninger o.a. fast eiendom            |      |                   | 1 760 000         |
| Driftsløsøre, inventar o.a. utstyr             |      | 251 610           | 548 521           |
| <b>Sum varige driftsmidler</b>                 | 2    | <b>251 610</b>    | <b>2 308 521</b>  |
| <b>Finansielle anleggsmidler</b>               |      |                   |                   |
| Investering i datterselskap                    |      |                   | 2 500 000         |
| Investeringer i tilknyttet selskap             |      |                   | 30 000            |
| <b>Sum finansielle anleggsmidler</b>           |      |                   | <b>2 530 000</b>  |
| <b>Sum anleggsmidler</b>                       |      | <b>251 610</b>    | <b>4 838 521</b>  |
| <b>Omløpsmidler</b>                            |      |                   |                   |
| <b>Varer</b>                                   |      |                   |                   |
| <b>Sum varer</b>                               |      | <b>662 481</b>    | <b>515 102</b>    |
| <b>Fordringer</b>                              |      |                   |                   |
| Kundefordringer                                | 7    | 6 015 847         | 13 210 350        |
| Andre kortsiktige fordringer                   |      | 649 885           | 766 757           |
| Konsernfordringer                              | 5    | 522 028           |                   |
| <b>Sum fordringer</b>                          |      | <b>7 187 760</b>  | <b>13 977 107</b> |
| <b>Bankinnskudd, kontanter og lignende</b>     |      |                   |                   |
| Bankinnskudd, kontanter o.l.                   | 10   | 10 590 844        | 8 606 336         |
| <b>Sum bankinnskudd, kontanter og lignende</b> |      | <b>10 590 844</b> | <b>8 606 336</b>  |
| <b>Sum omløpsmidler</b>                        |      | <b>18 441 085</b> | <b>23 098 545</b> |
| <b>SUM EIENDELER</b>                           |      | <b>18 692 695</b> | <b>27 937 066</b> |



## Balanse

| Beløp i: NOK                             | Note | 2020              | 2019              |
|--|------|-------------------|-------------------|
| <b>BALANSE - EGENKAPITAL OG GJELD</b>    |      |                   |                   |
| <b>Egenkapital</b>                       |      |                   |                   |
| <b>Innskutt egenkapital</b>              |      |                   |                   |
| Aksjekapital                             | 3    | 7 496 848         | 1 540 000         |
| <b>Sum innskutt egenkapital</b>          |      | <b>7 496 848</b>  | <b>1 540 000</b>  |
| <b>Opptjent egenkapital</b>              |      |                   |                   |
| Annen egenkapital                        |      | 636 061           | 12 639 759        |
| <b>Sum opptjent egenkapital</b>          |      | <b>636 061</b>    | <b>12 639 759</b> |
| <b>Sum egenkapital</b>                   | 4    | <b>8 132 909</b>  | <b>14 179 759</b> |
| <b>Gjeld</b>                             |      |                   |                   |
| <b>Langsiktig gjeld</b>                  |      |                   |                   |
| Utsatt skatt                             | 11   | 354 315           | 529 722           |
| <b>Sum avsetninger for forpliktelser</b> |      | <b>354 315</b>    | <b>529 722</b>    |
| <b>Annen langsiktig gjeld</b>            |      |                   |                   |
| Gjeld til kredittinstitusjoner           | 8    | 292 532           | 311 868           |
| <b>Sum annen langsiktig gjeld</b>        |      | <b>292 532</b>    | <b>311 868</b>    |
| <b>Sum langsiktig gjeld</b>              |      | <b>646 847</b>    | <b>841 590</b>    |
| <b>Kortsiktig gjeld</b>                  |      |                   |                   |
| Leverandørgjeld                          |      | 1 381 285         | 2 810 328         |
| Betalbar skatt                           | 11   |                   | 1 734 060         |
| Skyldig offentlige avgifter              |      | 3 173 246         | 3 569 247         |
| Kortsiktig konserngjeld                  | 5    | 2 824 299         |                   |
| Annen kortsiktig gjeld                   | 9    | 2 534 109         | 4 802 082         |
| <b>Sum kortsiktig gjeld</b>              |      | <b>9 912 939</b>  | <b>12 915 717</b> |
| <b>Sum gjeld</b>                         |      | <b>10 559 786</b> | <b>13 757 307</b> |
| <b>SUM EGENKAPITAL OG GJELD</b>          |      | <b>18 692 695</b> | <b>27 937 066</b> |



## Brønnøysundregistrene

### ÅRSREGNSKAP FOR REGNSKAPSÅRET 2020 - GENERELL INFORMASJON

Journalnummer: 2021 441064

#### Enheten

Organisasjonsnummer: 958 955 073  
Organisasjonsform: Aksjeselskap  
Foretaksnavn: ELEKTRO-SIVERT INSTALLASJON AS  
Forretningsadresse: Nedre Rommen 7  
0988 OSLO

#### Regnskapsår

Årsregnskapets periode: 01.01.2020 - 31.12.2020

#### Konsern

Morselskap i konsern: Nei

#### Regnskapsregler

Regler for små foretak benyttet: Ja  
Benyttet ved utarbeidelsen av  
årsregnskapet til selskapet: Regnskapslovens alminnelige regler

#### Årsregnskapet fastsatt av kompetent organ

Bekreftet av representant for selskapet: Nina Sivertsgård  
Dato for fastsettelse av årsregnskapet: 11.06.2021

#### Revisjon

Ekstern autorisert regnskapsfører har i løpet av regnskapsåret bistått ved den løpende regnskapsføringen eller utført andre tjenester for selskapet enn å utarbeide årsregnskapet: Ja

#### Grunnlag for avgivelse

År 2020: Årsregnskap er elektronisk innlevert.  
År 2019: Tall er hentet fra elektronisk innlevert årsregnskap fra 2020.

*Det er ikke krav til at årsregnskapet m.v. som sendes til Regnskapsregisteret er undertegnet. Kontrollen på at dette er utført ligger hos revisor/enhetens øverste organ. Sikkerheten ivaretas ved at innsender har rolle/rettighet for innsending av årsregnskapet via Altinn, og ved at det bekreftes at årsregnskapet er fastsatt av kompetent organ.*

Brønnøysundregistrene, 03.07.2021



Organisasjonsnr: 958 955 073  
ELEKTRO-SIVERT INSTALLASJON AS

## RESULTATREGNSKAP

| <b>Beløp i: NOK</b>                           | <b>Note</b> | <b>2020</b>       | <b>2019</b>       |
|---|-------------|-------------------|-------------------|
| <b>RESULTATREGNSKAP</b>                       |             |                   |                   |
| <b>Inntekter</b>                              |             |                   |                   |
| Salgsinntekt                                  |             | 46 767 059        | 56 695 010        |
| Annen driftsinntekt                           |             | 55 000            | 150 064           |
| <b>Sum inntekter</b>                          |             | <b>46 822 059</b> | <b>56 845 074</b> |
| <b>Kostnader</b>                              |             |                   |                   |
| Varekostnad og fremmedtjeneste                |             | 19 223 652        | 23 291 159        |
| Lønnskostnad                                  | 1           | 20 397 126        | 24 311 949        |
| Avskrivning av driftsmidler                   | 2           | 322 201           | 594 806           |
| Annen driftskostnad                           | 1           | 4 051 743         | 3 851 841         |
| <b>Sum kostnader</b>                          |             | <b>43 994 723</b> | <b>52 049 755</b> |
| <b>Driftsresultat</b>                         |             | <b>2 827 336</b>  | <b>4 795 319</b>  |
| <b>Finansinntekter og finanskostnader</b>     |             |                   |                   |
| Annen renteinntekt                            |             | 33 748            | 82 053            |
| Annen finansinntekt                           |             | 62 238            | 61 217            |
| <b>Sum finansinntekter</b>                    |             | <b>95 986</b>     | <b>143 270</b>    |
| Annen rentekostnad                            |             | 15 449            | 20 163            |
| Annen finanskostnad                           |             |                   | 147               |
| <b>Sum finanskostnader</b>                    |             | <b>15 449</b>     | <b>20 310</b>     |
| <b>Netto finans</b>                           |             | <b>80 537</b>     | <b>122 959</b>    |
| <b>Ordinært resultat før skattekostnad</b>    |             |                   |                   |
| Skattekostnad på ordinært resultat            | 11          | 628 620           | 1 094 504         |
| <b>Ordinært resultat etter skattekostnad</b>  |             | <b>2 279 253</b>  | <b>3 823 775</b>  |
| <b>Årsresultat</b>                            | 4           | <b>2 279 253</b>  | <b>3 823 775</b>  |
| <b>Årsresultat etter minoritetsinteresser</b> |             | <b>2 279 253</b>  | <b>3 823 775</b>  |
| <b>Totalresultat</b>                          |             | <b>2 279 253</b>  | <b>3 823 775</b>  |
| <b>Overføringer og disponeringer</b>          |             |                   |                   |
| Ordinært utbytte                              |             | 1 980 000         |                   |
| Avsatt til annen egenkapital                  |             | 299 253           | 3 823 775         |
| <b>Sum overføringer og disponeringer</b>      | 4           | <b>2 279 253</b>  | <b>3 823 775</b>  |





Organisasjonsnr: 958 955 073  
ELEKTRO-SIVERT INSTALLASJON AS

## BALANSE

Beløp i: NOK Note 2020 2019

### BALANSE - EIENDELER

#### Anleggsmidler

##### Immaterielle eiendeler

Utsatt skattefordel 11

#### Varige driftsmidler

Tomter, bygninger o.a.

fast eiendom 1 760 000

Driftsløsøre, inventar o.

a. utstyr 251 610 548 521

Sum varige driftsmidler 2 251 610 2 308 521

#### Finansielle anleggsmidler

Investering i datterselskap 2 500 000

Investeringer i

tilknyttet selskap 30 000

Sum finansielle

anleggsmidler 2 530 000

Sum anleggsmidler 251 610 4 838 521

#### Omløpsmidler

##### Varer

Sum varer 662 481 515 102

##### Fordringer

Kundefordringer 7 6 015 847 13 210 350

Andre kortsiktige

fordringer 649 885 766 757

Konsernfordringer 5 522 028

Sum fordringer 7 187 760 13 977 107

##### Bankinnskudd, kontanter

##### og lignende

Bankinnskudd, kontanter o.

l. 10 10 590 844 8 606 336

Sum bankinnskudd,

kontanter og lignende 10 590 844 8 606 336

Sum omløpsmidler 18 441 085 23 098 545

SUM EIENDELER 18 692 695 27 937 066

### BALANSE - EGENKAPITAL OG

### GJELD

#### Egenkapital

Innskutt egenkapital



|  |          |                   |                   |
|--|----------|-------------------|-------------------|
| Aksjekapital                               | 3        | 7 496 848         | 1 540 000         |
| <b>Sum innskutt egenkapital</b>            |          | <b>7 496 848</b>  | <b>1 540 000</b>  |
| <b>Opptjent egenkapital</b>                |          |                   |                   |
| Annen egenkapital                          |          | 636 061           | 12 639 759        |
| <b>Sum opptjent egenkapital</b>            |          | <b>636 061</b>    | <b>12 639 759</b> |
| <b>Sum egenkapital</b>                     | <b>4</b> | <b>8 132 909</b>  | <b>14 179 759</b> |
| <b>Gjeld</b>                               |          |                   |                   |
| <b>Langsiktig gjeld</b>                    |          |                   |                   |
| Utsatt skatt                               | 11       | 354 315           | 529 722           |
| <b>Sum avsetninger for forpliktelseser</b> |          | <b>354 315</b>    | <b>529 722</b>    |
| <b>Annen langsiktig gjeld</b>              |          |                   |                   |
| Gjeld til kredittinstitusjoner             | 8        | 292 532           | 311 868           |
| <b>Sum annen langsiktig gjeld</b>          |          | <b>292 532</b>    | <b>311 868</b>    |
| <b>Sum langsiktig gjeld</b>                |          | <b>646 847</b>    | <b>841 590</b>    |
| <b>Kortsiktig gjeld</b>                    |          |                   |                   |
| Leverandørgjeld                            |          | 1 381 285         | 2 810 328         |
| Betalbar skatt                             | 11       |                   | 1 734 060         |
| Skyldig offentlige avgifter                |          | 3 173 246         | 3 569 247         |
| Kortsiktig konserngjeld                    | 5        | 2 824 299         |                   |
| Annen kortsiktig gjeld                     | 9        | 2 534 109         | 4 802 082         |
| <b>Sum kortsiktig gjeld</b>                |          | <b>9 912 939</b>  | <b>12 915 717</b> |
| <b>Sum gjeld</b>                           |          | <b>10 559 786</b> | <b>13 757 307</b> |
| <b>SUM EGENKAPITAL OG GJELD</b>            |          | <b>18 692 695</b> | <b>27 937 066</b> |



Organisasjonsnr: 958 955 073  
ELEKTRO-SIVERT INSTALLASJON AS

NOTEOPPLYSNINGER - SELSKAP - alle poster oppgitt i hele tall

**Note**

**Antall aksjer og aksjeeiere**

| <u>Aksjeklasse</u> | <u>Ant. aksjer</u> | <u>Pålydende</u> | <u>Bokført verdi</u> |
|--------------------|--------------------|------------------|----------------------|
| Ordinære aksjer    | 129256.00          | 58.00            | 7496848.00           |

| <u>Aksjeeiere - fritekst</u>              | <u>Antall</u> | <u>Eierandel</u> | <u>Aksjeklasse</u> |
|---|---------------|------------------|--------------------|
| Elektro-Sivert<br>Installasjon Holding AS | 129256.00     | 100.00%          | Ordinære<br>aksjer |

| <u>Sum</u> | <u>Sum antall</u> | <u>Sum eierandel</u> |
|------------|-------------------|----------------------|
|            | 129256.00         | 100.00%              |

**Ytelser til daglig leder**

| <u>Ytelser</u> | <u>Lønn</u> | <u>Pensj.forpl.</u> | <u>Andre godtgj.</u> |
|----------------|-------------|---------------------|----------------------|
|                | 1039880.00  | 62325.00            | 54983.00             |

**Note**

**Antall årsverk i regnskapsåret**

Virksomheten har hatt følgende antall årsverk:  
32.00

**Note**

**Lån og sikkerhetsstillelse til ledende personer og aksjeeiere**

Er det gitt lån eller sikkerhetsstillelse til ledende personer: Nei



# Årsregnskap 2020

## Elektro-Sivert Installasjon AS

Resultatregnskap  
Balanse  
Noter til regnskapet  
Revisors beretning

as ~~ER~~ ER NO  
W

Org.nr.: 958 955 073



## Resultatregnskap

### Elektro-Sivert Installasjon AS

| Driftsinntekter og driftskostnader        | Note | 2020              | 2019              |
|---|------|-------------------|-------------------|
| Salgsinntekt                              |      | 46 767 059        | 56 695 010        |
| Annen driftsinntekt                       |      | 55 000            | 150 064           |
| <b>Sum driftsinntekter</b>                |      | <b>46 822 059</b> | <b>56 845 074</b> |
| Varekostnad og fremmedtjeneste            |      | 19 223 652        | 23 291 159        |
| Lønnskostnad                              | 1    | 20 397 126        | 24 311 949        |
| Avskrivning av driftsmidler               | 2    | 322 201           | 594 806           |
| Annen driftskostnad                       | 1    | 4 051 743         | 3 851 841         |
| <b>Sum driftskostnader</b>                |      | <b>43 994 723</b> | <b>52 049 755</b> |
| <b>Driftsresultat</b>                     |      | <b>2 827 336</b>  | <b>4 795 319</b>  |
| <b>Finansinntekter og finanskostnader</b> |      |                   |                   |
| Annen renteinntekt                        |      | 33 748            | 82 053            |
| Annen finansinntekt                       |      | 62 238            | 61 217            |
| Annen rentekostnad                        |      | 15 449            | 20 163            |
| Annen finanskostnad                       |      | 0                 | 147               |
| <b>Resultat av finansposter</b>           |      | <b>80 537</b>     | <b>122 959</b>    |
| Ordinært resultat før skattekostnad       |      | 2 907 873         | 4 918 279         |
| Skattekostnad på ordinært resultat        | 11   | 628 620           | 1 094 504         |
| <b>Ordinært resultat</b>                  |      | <b>2 279 253</b>  | <b>3 823 775</b>  |
| <b>Årsresultat</b>                        | 4    | <b>2 279 253</b>  | <b>3 823 775</b>  |
| <b>Overføringer</b>                       |      |                   |                   |
| Tilleggsutbytte                           |      | 1 980 000         | 0                 |
| Avsatt til annen egenkapital              |      | 299 253           | 3 823 775         |
| <b>Sum overføringer</b>                   | 4    | <b>2 279 253</b>  | <b>3 823 775</b>  |

OS & ER M



**Balanse**  
**Elektro-Sivert Installasjon AS**

| Eiendeler                            | Note     | 2020              | 2019              |
|--------------------------------------|----------|-------------------|-------------------|
| <b>Anleggsmidler</b>                 |          |                   |                   |
| <b>Varige driftsmidler</b>           |          |                   |                   |
| Tomter, bygninger o.a. fast eiendom  |          | 0                 | 1 760 000         |
| Driftsløsøre, inventar o.a. utstyr   |          | 251 610           | 548 521           |
| <b>Sum varige driftsmidler</b>       | <b>2</b> | <b>251 610</b>    | <b>2 308 521</b>  |
| <b>Finansielle anleggsmidler</b>     |          |                   |                   |
| Investeringer i datterselskap        |          | 0                 | 2 500 000         |
| Investeringer i tilknyttet selskap   |          | 0                 | 30 000            |
| <b>Sum finansielle anleggsmidler</b> |          | <b>0</b>          | <b>2 530 000</b>  |
| <b>Sum anleggsmidler</b>             |          | <b>251 610</b>    | <b>4 838 521</b>  |
| <b>Omløpsmidler</b>                  |          |                   |                   |
| Lager av varer og annen beholdning   |          | 662 481           | 515 102           |
| <b>Fordringer</b>                    |          |                   |                   |
| Kundefordringer                      | 7        | 6 015 847         | 13 210 350        |
| Andre kortsiktige fordringer         |          | 649 885           | 766 757           |
| Konsernfordringer                    | 5        | 522 028           | 0                 |
| <b>Sum fordringer</b>                |          | <b>7 187 760</b>  | <b>13 977 107</b> |
| Bankinnskudd, kontanter o.l.         | 10       | 10 590 844        | 8 606 336         |
| <b>Sum omløpsmidler</b>              |          | <b>18 441 085</b> | <b>23 098 545</b> |
| <b>Sum eiendeler</b>                 |          | <b>18 692 695</b> | <b>27 937 066</b> |

*RS*  
*ER M*





## Balanse


### Elektro-Sivert Installasjon AS

| Egenkapital og gjeld                   | Note     | 2020              | 2019              |
|--|----------|-------------------|-------------------|
| <b>Egenkapital</b>                     |          |                   |                   |
| <b>Innskutt egenkapital</b>            |          |                   |                   |
| Aksjekapital                           | 3        | 7 496 848         | 1 540 000         |
| <b>Sum innskutt egenkapital</b>        |          | <b>7 496 848</b>  | <b>1 540 000</b>  |
| <b>Opptjent egenkapital</b>            |          |                   |                   |
| Annen egenkapital                      |          | 636 061           | 12 639 759        |
| <b>Sum opptjent egenkapital</b>        |          | <b>636 061</b>    | <b>12 639 759</b> |
| <b>Sum egenkapital</b>                 | <b>4</b> | <b>8 132 909</b>  | <b>14 179 759</b> |
| <b>Gjeld</b>                           |          |                   |                   |
| <b>Avsetning for forpliktelser</b>     |          |                   |                   |
| Utsatt skatt                           | 11       | 354 315           | 529 722           |
| <b>Sum avsetning for forpliktelser</b> |          | <b>354 315</b>    | <b>529 722</b>    |
| <b>Annen langsiktig gjeld</b>          |          |                   |                   |
| Gjeld til kredittinstitusjoner         | 8        | 292 532           | 311 868           |
| <b>Sum annen langsiktig gjeld</b>      |          | <b>292 532</b>    | <b>311 868</b>    |
| <b>Kortsiktig gjeld</b>                |          |                   |                   |
| Leverandørgjeld                        |          | 1 381 285         | 2 810 328         |
| Betalbar skatt                         | 11       | 0                 | 1 734 060         |
| Skyldig offentlige avgifter            |          | 3 173 246         | 3 569 247         |
| Konserngjeld                           | 5        | 2 824 299         | 0                 |
| Annen kortsiktig gjeld                 | 9        | 2 534 109         | 4 802 082         |
| <b>Sum kortsiktig gjeld</b>            |          | <b>9 912 939</b>  | <b>12 915 717</b> |
| <b>Sum gjeld</b>                       |          | <b>10 559 786</b> | <b>13 757 307</b> |
| <b>Sum egenkapital og gjeld</b>        |          | <b>18 692 695</b> | <b>27 937 066</b> |

Oslo, 11.06.2021  
Styret i Elektro-Sivert Installasjon AS

  
Klaus Sivertsgård  
styreleder

  
Nina Sivertsgård  
styremedlem/daglig leder

  
Rune Lorenzen  
nestleder

  
Egil Thore Roterud  
styremedlem



## Noter til regnskapet 2020

### Elektro-Sivert Installasjon AS

#### Regnskapsprinsipper

Årsregnskapet er satt opp i samsvar med regnskapsloven. Det er utarbeidet etter norske regnskapsstandarder. Årsregnskapet er avlagt under forutsetning om fortsatt drift.

#### Driftsinntekter og kostnader

Inntektsføring skjer etter opptjeningsprinsippet. Inntekt er opptjent når tjenesten ytes, i takt med at arbeidet utføres. Kostnader medtas etter sammenstillingsprinsippet, dvs. at kostnader medtas i samme periode som tilhørende inntekter inntektsføres.

#### Langsiktige tilvirkningskontrakter og inntektsføring

Prosjekter i arbeid er vurdert etter metode for løpende avregning. Øvrige inntekter inntektsføres i takt med levering av varer og tjenester

#### Hovedregel for vurdering og klassifisering av eiendeler og gjeld

Eiendeler bestemt til varig eie eller bruk er klassifisert som anleggsmidler. Andre eiendeler er klassifisert som omløpsmidler. Fordringer som skal tilbakebetales innen et år er uansett klassifisert som omløpsmidler. Ved klassifisering av kortsiktig og langsiktig gjeld er analoge kriterier lagt til grunn.

Anleggsmidler vurderes til anskaffelseskost, men nedskrives til virkelig verdi når verdifallet forventes ikke å være forbigående. Anleggsmidler med begrenset økonomisk levetid avskrives planmessig. Langsiktig gjeld balanseføres til nominelt mottatt beløp på etableringstidspunktet.

Omløpsmidler vurderes til laveste av anskaffelseskost og virkelig verdi. Kortsiktig gjeld balanseføres til nominelt mottatt beløp på etableringstidspunktet.

Enkelte poster er vurdert etter andre regler. Postene det gjelder vil være blant de postene som omhandles nedenfor.

#### Fordringer

Kundefordringer og andre fordringer oppføres til pålydende etter fradrag for avsetning til forventet tap. Avsetning gjøres på grunnlag av en individuell vurdering av de enkelte fordringene.

#### Varige driftsmidler

Varige driftsmidler balanseføres og avskrives lineært over driftsmidlets forventede levetid. Varige driftsmidler nedskrives til gjenvinnbart beløp ved verdifall som forventes ikke å være forbigående. Gjenvinnbart beløp er det høyeste av netto salgsverdi og verdi i bruk. Verdi i bruk er nåverdi av fremtidige kontantstrømmer knyttet til eiendelen. Nedskrivningen reverseres når grunnlaget for nedskrivningen ikke lenger er til stede

#### Varer

Varer er vurdert til det laveste av anskaffelseskost og netto salgsverdi.

#### Pensjonsordning

Ved innskuddsbasert pensjonsordning er pensjonspremien lik pensjonskostnad og klassifiseres sammen med lønnskostnader.

Elektro-Sivert Installasjon AS

Side 5



## Noter til regnskapet 2020

### Elektro-Sivert Installasjon AS

#### Regnskapsprinsipper, fortsettelse

##### Skatt

Skattekostnaden i resultatregnskapet omfatter både periodens betalbare skatt og endring i utsatt skatt. Utsatt skatt er beregnet med 22 % på grunnlag av forskjeller mellom regskapsmessige og skattemessige verdier, samt ligningsmessig underskudd til fremføring ved utgangen av regnskapsåret. Skatteøkende og skattereduserende midlertidige forskjeller som reverserer eller kan reversere i samme periode er utlignet og nettoført.

#### Note 1 Lønnskostnader og ytelser, godtgjørelser til daglig leder, styret og revisor

| Lønnskostnader         | 2020              | 2019              |
|------------------------|-------------------|-------------------|
| Lønn, feriepenger m.v. | 17 065 286        | 20 292 694        |
| Arbeidsgiveravgift     | 2 454 990         | 3 081 490         |
| Pensjonskostnader      | 589 917           | 698 813           |
| Andre ytelser          | 286 933           | 238 952           |
| <b>Sum</b>             | <b>20 397 126</b> | <b>24 311 949</b> |

Antall årsverk: 32 38

##### Pensjonsforpliktelser

Selskapet er pliktig til å ha tjenstepensjonsordning etter lov om obligatorisk tjenstepensjon. Selskapets pensjonsordninger tilfredsstiller kravene i denne lov.

| Ytelser til ledende personer | Daglig leder     | Styret        |
|------------------------------|------------------|---------------|
| Lønn, bonus                  | 1 034 880        |               |
| Annen godtgjørelse           | 54 983           |               |
| Pensjon                      | 62 325           |               |
| Styrehonorar                 | 5 000            | 20 000        |
| <b>Sum</b>                   | <b>1 157 188</b> | <b>20 000</b> |

Ordinær lønn til arbeidende styremedlemmer inngår ikke i tabellen over.

Det er ikke gitt lån eller stillet sikkerhet for daglig leder eller styret. Ledelsen har ikke avtale om bonus eller aksjebasert avlønning. Det er ingen avtale om etterlønn for ledelsen ved fratredelse av stilling.

##### Revisor

Kostnadsført revisjonshonorar for 2020 utgjør kr 88 670. I tillegg kommer honorar for andre tjenester med kr 88 475. Alle beløp er ekskl. mva.

Elektro-Sivert Installasjon AS

WS Ø KS ER

Side 6



## Noter til regnskapet 2020 Elektro-Sivert Installasjon AS

### Note 2 Varige driftsmidler

|                                 | Biler          | Inventar, utstyr m.v. | Sum            |
|---------------------------------|----------------|-----------------------|----------------|
| Anskaffelseskost 01.01          | 3 050 713      | 981 977               | 4 032 690      |
| Tilgang kjøpte driftsmidler     | 83 790         | 0                     | 83 790         |
| Avgang solgt driftsmidler       | 199 000        | 0                     | 199 000        |
| Kostpris 31.12                  | 2 935 503      | 981 977               | 3 917 480      |
| Akkumulerte avskrivninger 01.01 | 2 373 122      | 970 547               | 3 343 669      |
| Årets avskrivning               | 310 771        | 11 430                | 322 201        |
| <b>Balansført verdi 31.12</b>   | <b>251 610</b> | <b>0</b>              | <b>251 610</b> |
| Avskrives lineært med           | 14-33%         | 10-33%                |                |

### Note 3 Aksjonærer

Aksjekapitalen i Elektro-Sivert Installasjon AS pr. 31.12 består av:

|                 | Antall         | Pålydende | Bokført          |
|-----------------|----------------|-----------|------------------|
| Ordinære aksjer | 129 256        | 58        | 7 496 848        |
| <b>Sum</b>      | <b>129 256</b> |           | <b>7 496 848</b> |

### Eierstruktur

De største aksjonærene i % pr. 31.12 var:

|  | Ordinære | Eierandel | Stemmeandel |
|--|----------|-----------|-------------|
| Elektro-Sivert Installasjon Holding AS | 129 256  | 100%      | 100%        |

Aksjer og opsjoner eiet av medlemmer i styret og daglig leder gjennom eierskap i Elektro-Sivert Installasjon Holding AS:

| Navn                        | Verv                     | Ordinære       | Eier- og stemmeandel |
|-----------------------------|--------------------------|----------------|----------------------|
| Nina Sivertsgård            | daglig leder/styremedlem | 64 369         | 49,8                 |
| Klaus Sivertsgård           | styreleder               | 517            | 0,4                  |
| Rune Lorenzen               | styremedlem              | 32 185         | 24,9                 |
| Egil Thore Roterud          | styremedlem              | 32 185         | 24,9                 |
| <b>Totalt antall aksjer</b> |                          | <b>129 256</b> | <b>100</b>           |

Elektro-Sivert Installasjon AS

Side 7



## Noter til regnskapet 2020

### Elektro-Sivert Installasjon AS

#### Note 4 Egenkapital og omorganisering

|                             | Aksjekapital     | Annen egenkapital | Sum egenkapital  |
|-----------------------------|------------------|-------------------|------------------|
| Pr. 01.01                   | 1 540 000        | 12 639 759        | 14 179 759       |
| Tilleggsutbytte             | 0                | -1 980 000        | -1 980 000       |
| Fisjon                      | -1 535 600       | -11 515 432       | -13 051 032      |
| Fondsemisjon                | 27 500           | -27 500           | 0                |
| Fusjon                      | 7 464 948        | 1 613 026         | 9 077 974        |
| Årets resultat              | 0                | 2 279 253         | 2 279 253        |
| Konsernbidrag (etter skatt) | 0                | -2 373 045        | -2 373 045       |
| <b>Pr. 31.12</b>            | <b>7 496 848</b> | <b>636 061</b>    | <b>8 132 909</b> |

#### Omorganisering

Det er foretatt en omorganisering i løpet av 2020 ved at selskapet har gjennomført en fisjon ved oppsplitting av selskapets virksomhet, og senere fusjon.

Ifm. fisjonen ble det utfisjonert eiendeler, rettigheter og forpliktelser til Elektro-Sivert Invest AS (nytt foretaksnavn Elektro-Sivert Eiendom AS, org. nr. 925 204 455) og Elektro-Sivert Hjelp AS (org. nr. 925 204 587).

Videre er Elektro-Sivert Hjelp AS fusjonert med Elektro-Sivert Installasjon AS.

Fisjon og fusjon som beskrevet over er gjennomført med regnskapsmessig og skattemessig kontinuitet. I samsvar med god regnskapsskikk for små foretak er det ikke utarbeidet proformainformasjon.

#### Note 5 Mellomværende og transaksjoner med foretak i samme konsern

|                                  | 2020             | 2019     |
|----------------------------------|------------------|----------|
| Kundefordringer                  | 0                | 0        |
| Andre fordringer                 | 522 028          | 0        |
| Konsernbidrag                    | 0                | 0        |
| <b>Sum fordringer på konsern</b> | <b>522 028</b>   | <b>0</b> |
| Leverandørgjeld                  | 0                | 0        |
| Annen gjeld                      | 176 949          | 0        |
| Konsernbidrag/Utbytte            | 2 647 350        | 0        |
| <b>Sum gjeld til konsern</b>     | <b>2 824 299</b> | <b>0</b> |

Elektro-Sivert Installasjon AS

AS AS KS ER

Side 8



## Noter til regnskapet 2020 Elektro-Sivert Installasjon AS

### Note 6 Fordringer med forfall senere enn ett år

Selskapet har pr. 31.12.2020 ikke fordringer som forfaller om mer enn 1 år etter balansedagen.

### Note 7 Langsiktige tilvirkningskontrakter

Selskapets prosjekter behandles i samsvar med løpende avregningsmetode.

|  | 2020      | 2019    |
|--|-----------|---------|
| Forskuddsfakturert produksjon  | 240 433   | 0       |
| Opptjent, ikke fakturerte inntekter, inkl. i kundefordringer                           | 1 529 180 | 873 471 |
| Andel av opptjent, ikke fakturerte inntekter holdt tilbake iht. betingelser i kontrakt | 820 399   | 427 524 |

Fullføringsgraden kalkuleres på bakgrunn av hittil utført arbeid av anbud samt tilleggsarbeider, påløpte prosjektkostnader, samt estimerte totalkostnader for prosjektet.

### Note 8 Gjeld til kredittinstitusjoner, pantstillelser m.v.

|  | 2020           | 2019           |
|--|----------------|----------------|
| Gjeld til kredittinstitusjoner                         | 292 532        | 311 868        |
| Andel som forfaller om mer enn 5 år etter balansedagen | 0              | 0              |
| <b>Bokført verdi av pantsatte eiendeler:</b>           |                |                |
| Biler  | 139 409        | 225 160        |
| <b>Sum</b>   | <b>139 409</b> | <b>225 160</b> |

### Note 9 Garantiforpliktelser

I posten annen kortsiktig gjeld inngår avsetning for fremtidig garanti/vedlikehold på ferdigstilte prosjekter med kr 97 000 i 2020 og kr 141 000 i 2019. Avsetningen er et estimat basert på en antagelse om framtidig garantiarbeid knyttet til overleverte kontrakter.

Som sikkerhet for riktig ferdigstillelse av arbeider har vår bankforbindelse stillet bankgarantier (totalt kr 3 000 000). Ved årsskiftet beløp bankgarantiene seg til kr 1 272 806 i 2020 og kr 1 719 287 i 2019.

Som sikkerhet for garantiene har banken pant i eiendom som etter omorganisering er overført annet selskap i konsernet.

Elektro-Sivert Installasjon AS

NS J AS ER

Side 9



## Noter til regnskapet 2020

## Elektro-Sivert Installasjon AS

## Note 10 Bundne midler

I posten bankinnskudd, kontanter o.l. inngår bundne bankinnskudd (skattetreksmidler) på kr 737 730.

## Note 11 Skatt

| Årets skattekostnad                           | 2020           | 2019             |
|---|----------------|------------------|
| Resultatført skatt på ordinært resultat:      |                |                  |
| Betalbar skatt                                | 274 305        | 1 734 060        |
| Endring i utsatt skatt                        | 175 407        | -639 556         |
| Endring i utsatt skatt fra fisjon             | 191 778        | 0                |
| Differanse utsatt skatt ved fisjon            | -12 870        |                  |
| <b>Skattekostnad ordinært resultat</b>        | <b>628 620</b> | <b>1 094 504</b> |
| Skattepliktig inntekt:                        |                |                  |
| Ordinært resultat før skatt                   | 2 907 873      | 4 918 280        |
| Permanente forskjeller                        | 7 990          | 56 735           |
| Endring i midlertidige forskjeller            | 797 224        | 2 907 076        |
| Endring i midlertidige forskjeller fra fisjon | -2 466 246     | 0                |
| Avgitt konsernbidrag                          | -1 246 842     | 0                |
| <b>Skattepliktig inntekt</b>                  | <b>0</b>       | <b>7 882 091</b> |
| Betalbar skatt i balansen:                    |                |                  |
| Betalbar skatt på årets resultat              | 274 305        | 1 734 060        |
| Betalbar skatt på avgitt konsernbidrag        | -274 305       | 0                |
| <b>Sum betalbar skatt i balansen</b>          | <b>0</b>       | <b>1 734 060</b> |

Skatteeffekten av midlertidige forskjeller som har gitt opphav til utsatt skatt og utsatte skattefordeler, spesifisert på typer av midlertidige forskjeller

|   | 2020             | 2019             | Endring        |
|---|------------------|------------------|----------------|
| Varige driftsmidler                             | -543 462         | -426 912         | 116 550        |
| Tilvirkningskontrakter                          | 2 642 984        | 3 835 658        | 1 192 674      |
| Varebeholdning                                  | -30 000          | -30 000          | 0              |
| Fordringer                                      | -362 000         | -230 000         | 132 000        |
| Avsetninger mv                                  | -97 000          | -741 000         | -644 000       |
| <b>Sum</b>                                      | <b>1 610 522</b> | <b>2 407 746</b> | <b>797 224</b> |
| <b>Grunnlag for utsatt skatt / skattefordel</b> | <b>1 610 522</b> | <b>2 407 746</b> | <b>797 224</b> |
| <b>Utsatt skatt / skattefordel (22 %)</b>       | <b>354 315</b>   | <b>529 722</b>   | <b>175 407</b> |

Elektro-Sivert Installasjon AS

  
Side 10



## NITSCHKE

### NITSCHKE AS

Vollsveien 17B  
Postboks 353, 1326 Lysaker

Telefon: +47 67 10 77 00  
E-post: post@nitschke.no

Foretaksregisteret: NO 914 658 314 MVA

Medlemmer av Den norske Revisorforening  
Independent member of BKR International

[www.nitschke.no](http://www.nitschke.no)

Til generalforsamlingen i Elektro-Sivert Installasjon AS

### UAVHENGIG REVISORS BERETNING

#### Uttalelse om revisjonen av årsregnskapet

##### *Konklusjon*

Vi har revidert årsregnskapet for Elektro-Sivert Installasjon AS som viser et overskudd på kr 2 279 253. Årsregnskapet består av balanse per 31. desember 2020, resultatregnskap for regnskapsåret avsluttet per denne datoen og noter til årsregnskapet, herunder et sammendrag av viktige regnskapsprinsipper.

Etter vår mening er det medfølgende årsregnskapet avgitt i samsvar med lov og forskrifter og gir et rettviseende bilde av selskapets finansielle stilling per 31. desember 2020, og av dets resultater for regnskapsåret avsluttet per denne datoen i samsvar med regnskapslovens regler og god regnskapsskikk i Norge.

##### *Grunnlag for konklusjonen*

Vi har gjennomført revisjonen i samsvar med lov, forskrift og god revisjonsskikk i Norge, herunder de internasjonale revisjonsstandardene (ISA-ene). Våre oppgaver og plikter i henhold til disse standardene er beskrevet i *Revisors oppgaver og plikter ved revisjon av årsregnskapet*. Vi er uavhengige av selskapet slik det kreves i lov og forskrift, og har overholdt våre øvrige etiske forpliktelser i samsvar med disse kravene. Etter vår oppfatning er innhentet revisjonsbevis tilstrekkelig og hensiktsmessig som grunnlag for vår konklusjon.

##### *Styrets og daglig leders ansvar for årsregnskapet*

Styret og daglig leder (ledelsen) er ansvarlig for å utarbeide årsregnskapet i samsvar med lov og forskrifter, herunder for at det gir et rettviseende bilde i samsvar med regnskapslovens regler og god regnskapsskikk i Norge. Ledelsen er også ansvarlig for slik intern kontroll som den finner nødvendig for å kunne utarbeide et årsregnskap som ikke inneholder vesentlig feilinformasjon, verken som følge av misligheter eller utilsiktede feil.

Ved utarbeidelsen av årsregnskapet må ledelsen ta standpunkt til selskapets evne til fortsatt drift og opplyse om forhold av betydning for fortsatt drift. Forutsetningen om fortsatt drift skal legges til grunn for årsregnskapet så lenge det ikke er sannsynlig at virksomheten vil bli avvirket.

##### *Revisors oppgaver og plikter ved revisjonen av årsregnskapet*

Vårt mål er å oppnå betryggende sikkerhet for at årsregnskapet som helhet ikke inneholder vesentlig feilinformasjon, verken som følge av misligheter eller utilsiktede feil, og å avgi en revisjonsberetning som



## NITSCHKE

inneholder vår konklusjon. Betyggende sikkerhet er en høy grad av sikkerhet, men ingen garanti for at en revisjon utført i samsvar med lov, forskrift og god revisjonsskikk i Norge, herunder ISA-ene, alltid vil avdekke vesentlig feilinformasjon som eksisterer. Feilinformasjon kan oppstå som følge av misligheter eller utilsiktede feil. Feilinformasjon blir vurdert som vesentlig dersom den enkeltvis eller samlet med rimelighet kan forventes å påvirke økonomiske beslutninger som brukerne foretar basert på årsregnskapet.

For videre beskrivelse av revisors oppgaver og plikter vises det til:  
<https://revisorforeningen.no/revisjonsberetninger>

### Uttalelse om øvrige lovmessige krav for Elektro-Sivert Installasjon AS

#### *Konklusjon om registrering og dokumentasjon*

Basert på vår revisjon av årsregnskapet som beskrevet ovenfor, og kontrollhandlinger vi har funnet nødvendig i henhold til internasjonal standard for attestasjonsoppdrag (ISAE) 3000 «Attestasjonsoppdrag som ikke er revisjon eller forenklet revisorkontroll av historisk finansiell informasjon», mener vi at ledelsen har oppfylt sin plikt til å sørge for ordentlig og oversiktlig registrering og dokumentasjon av selskapets regnskapsopplysninger i samsvar med lov og god bokføringskikk i Norge.

Lysaker, 11. juni 2021  
NITSCHKE AS

Birnen Jagland  
statsautorisert revisor