



ÅRSREGNSKAPET FOR REGNSKAPSÅRET 2024 - GENERELL INFORMASJON

Enheten

Organisasjonsnummer:	989 234 897
Organisasjonsform:	Aksjeselskap
Foretaksnavn:	BILSENTERET INVEST AS
Forretningsadresse:	Sivavegen 7820 SPILLUM

Regnskapsår

Årsregnskapets periode:	01.01.2024 - 31.12.2024
-------------------------	-------------------------

Konsern

Mørselskap i konsern:	Ja
Konsernregnskap lagt ved:	Ja

Regnskapsregler

Regler for små foretak benyttet:	Nei
Benyttet ved utarbeidelsen av årsregnskapet til selskapet:	Regnskapslovens alminnelige regler
Benyttet ved utarbeidelsen av årsregnskapet til konsernet:	Regnskapslovens alminnelige regler

Årsregnskapet fastsatt av kompetent organ

Bekreftet av representant for selskapet:	Lars Håvard Hansen
Dato for fastsettelse av årsregnskapet:	19.07.2025

Grunnlag for avgivelse

År 2024: Årsregnskapet er elektronisk innlevert
År 2023: Tall er hentet fra elektronisk innlevert årsregnskap fra 2024

Det er ikke krav til at årsregnskapet m.v. som sendes til Regnskapsregisteret er undertegnet. Kontrollen på at dette er utført ligger hos revisor/enhetens øverste organ. Sikkerheten ivaretas ved at innsender har rolle/rettighet for innsending av årsregnskapet via Altinn, og ved at det bekreftes at årsregnskapet er fastsatt av kompetent organ.

Brønnøysundregistrene, 12.08.2025



Resultatregnskap

Beløp i: NOK	Note	2024	2023
RESULTATREGNSKAP			
Inntekter			
Sum inntekter		0	0
Kostnader			
Lønnskostnad	1	0	0
Annen driftskostnad	2	2 009 861	3 396 745
Sum kostnader		2 009 861	3 396 745
Driftsresultat		-2 009 861	-3 396 745
Finansinntekter og finanskostnader			
Inntekt på investering i datterselskap og tilknyttet selskap	2	10 768 321	14 146 364
Renteinntekt fra foretak i samme konsern		169 865	403 105
Annen renteinntekt		1 453 728	1 606 266
Sum finansinntekter		12 391 914	16 155 735
Rentekostnad til foretak i samme konsern		51 278	33 397
Annen rentekostnad		201 300	1 184 151
Annen finanskostnad		169 252	170 500
Sum finanskostnader		421 830	1 388 048
Netto finans		11 970 084	14 767 687
Resultat før skattekostnad		9 960 223	11 370 942
Skattekostnad	3	-179 752	-609 482
Årsresultat		10 139 975	11 980 424
Overføringer og disponeringer			
Overføring fond for vurderingsforskjeller		2 464 425	10 946 364
Ordinært utbytte		4 000 000	6 000 000
Tilleggsutbytte		848 130	0
Konsernbidrag		821 067	2 529 005
Avgitt konsernbidrag		156 000	97 110
Annen egenkapital		3 492 488	-2 534 046



Resultatregnskap

Beløp i: NOK	Note	2024	2023
Sum overføringer og disponeringer		10 139 976	11 980 423



Balanse

Beløp i: NOK	Note	2024	2023
BALANSE - EIENDELER			
Anleggsmidler			
Immaterielle eiendeler			
Utsatt skattefordel	3	25 690	33 520
Sum immaterielle eiendeler		25 690	33 520
Varige driftsmidler			
Sum varige driftsmidler		0	0
Finansielle anleggsmidler			
Investering i datterselskap	2	73 304 570	71 287 230
Lån til foretak i samme konsern	2, 4	0	8 000 000
Investeringer i tilknyttet selskap	2	10 551 399	8 104 417
Lån til tilknyttet selskap og felles kontrollert virksomhet	2, 4	0	26 794 833
Investeringer i aksjer og andeler		250 000	250 000
Andre langsiktige fordringer	4	0	0
Sum finansielle anleggsmidler		84 105 969	114 436 480
Sum anleggsmidler		84 131 659	114 470 000
Omløpsmidler			
Varer			
Fordringer			
Kundefordringer	2	0	56 373
Andre kortsiktige fordringer	2	2 871 561	350 000
Konsernfordringer	2	7 052 650	6 442 314
Sum fordringer		9 924 211	6 848 687
Investeringer			
Sum investeringer		0	0
Bankinnskudd, kontanter og lignende			
Bankinnskudd, kontanter og lignende		18 780 680	79 100
Sum bankinnskudd, kontanter og lignende	2	18 780 680	79 100



Balanse

Beløp i: NOK	Note	2024	2023
Sum omløpsmidler		28 704 891	6 927 787
SUM EIENDELER		112 836 550	121 397 787
BALANSE - EGENKAPITAL OG GJELD			
Egenkapital			
Innskutt egenkapital			
Aksjekapital	5, 6	5 824 000	5 824 000
Overkurs	6	2 544	2 544
Sum innskutt egenkapital		5 826 544	5 826 544
Opptjent egenkapital			
Fond	6	65 775 428	63 311 003
Annen egenkapital	6	4 340 708	848 221
Sum opptjent egenkapital		70 116 136	64 159 224
Sum egenkapital		75 942 680	69 985 768
Gjeld			
Langsiktig gjeld			
Sum avsetninger for forpliktelser		0	0
Annen langsiktig gjeld			
Øvrig langsiktig gjeld	2	1 130 070	1 537 352
Sum annen langsiktig gjeld		1 130 070	1 537 352
Sum langsiktig gjeld		1 130 070	1 537 352
Kortsiktig gjeld			
Gjeld til kredittinstitusjoner	7	0	10 336 536
Leverandørgjeld	2	190 477	334 005
Betalbar skatt	3	0	0
Utbytte		4 000 000	6 000 000
Kortsiktig konserngjeld	2	31 520 672	33 022 525
Annen kortsiktig gjeld		52 650	181 601
Sum kortsiktig gjeld		35 763 799	49 874 667



Balanse

Beløp i: NOK	Note	2024	2023
Sum gjeld		36 893 869	51 412 019
SUM EGENKAPITAL OG GJELD		112 836 549	121 397 787



Konsernets resultatregnskap

Beløp i: NOK	Note	2024	2023
RESULTATREGNSKAP			
Inntekter			
Salgsinntekt		299 994 216	363 824 486
Annen driftsinntekt		8 035 930	6 702 661
Sum inntekter		308 030 146	370 527 147
Kostnader			
Varekostnad		253 843 504	307 780 686
Lønnskostnad	1,2	25 746 855	26 834 803
Avskrivning på varige driftsmidler	3	2 605 942	2 618 059
Annen driftskostnad	1	16 468 908	16 670 291
Sum kostnader		298 665 209	353 903 839
Driftsresultat		9 364 937	16 623 308
Finansinntekter og finanskostnader			
Inntekt på investring i tilknyttet selskap	4	2 750 982	1 318 301
Annen renteinntekt		1 967 912	2 254 235
Annen finansinntekt		75 061	68 925
Sum finansinntekter		4 793 955	3 641 461
Annen rentekostnad		890 213	1 913 047
Annen finanskostnad		223 567	207 557
Sum finanskostnader		1 113 780	2 120 604
Netto finans		3 680 175	1 520 857
Resultat før skattekostnad		13 045 112	18 144 165
Skattekostnad på ordinært resultat	5	2 239 967	3 731 846
Årsresultat		10 805 145	14 412 319
Overføringer og disponeringer			
Overført fond for vurderingsforskjeller		447 085	1 318 301
Ordinært utbytte		4 000 000	6 000 000
Tilleggsutbytte		848 130	



Konsernets resultatregnskap

Beløp i: NOK	Note	2024	2023
Overføringer til annen egenkapital		5 509 930	7 094 018
Sum overføringer og disponeringer		10 805 145	14 412 319



Konsernets balanse

Beløp i: NOK	Note	2024	2023
BALANSE - EIENDELER			
Anleggsmidler			
Immaterielle eiendeler			
Utsatt skattefordel	5	1 410 006	1 037 993
Sum immaterielle eiendeler		1 410 006	1 037 993
Varige driftsmidler			
Tomter, bygninger og annen fas eiendom	3	20 651 787	22 148 727
Driftsløsøre, inventar, verktøy, kontormaskiner	3	4 490 060	4 495 724
Sum varige driftsmidler		25 141 847	26 644 451
Finansielle anleggsmidler			
Investeringer i tilknyttet selskap	4	10 551 399	8 104 417
Lån til tilknyttet selskap og felles kontrollert virksomhet	4,6	5 725 657	32 236 405
Investeringer i aksjer og andeler		285 000	285 000
Sum finansielle anleggsmidler		16 562 056	40 625 822
Sum anleggsmidler		43 113 909	68 308 266
Omløpsmidler			
Varer			
Varer	7	50 846 596	39 898 773
Sum varer		50 846 596	39 898 773
Fordringer			
Kundefordringer		5 600 225	17 764 462
Fordringer på tilknyttet selskap	4	2 304 000	0
Andre fordringer	8	3 171 205	2 318 400
Sum fordringer		11 075 430	20 082 862
Bankinnskudd, kontanter og lignende			
Bankinnskudd, kontanter, o.l.	9	19 254 277	1 358 077
Sum bankinnskudd, kontanter og lignende		19 254 277	1 358 077
Sum omløpsmidler		81 176 303	61 339 712



Konsernets balanse

Beløp i: NOK	Note	2024	2023
SUM EIENDELER		124 290 212	129 647 978
BALANSE - EGENKAPITAL OG GJELD			
Egenkapital			
Innskutt egenkapital			
Aksjekapital	10	5 824 000	5 824 000
Overkurs	11	2 544	2 544
Sum innskutt egenkapital		5 826 544	5 826 544
Opptjent egenkapital			
Fond for vurderingsforskjeller	11	6 216 423	5 769 338
Annen egenkapital	11	63 899 818	58 389 887
Sum opptjent egenkapital		70 116 241	64 159 225
Sum egenkapital		75 942 785	69 985 769
Gjeld			
Langsiktig gjeld			
Annen langsiktig gjeld			
Gjeld til kredittinstitusjoner	12	9 200 000	10 420 000
Gjeld til tilknyttet selskap	4	252 644	233 352
Gjeld til aksjonær		804 000	1 304 000
Sum annen langsiktig gjeld		10 256 644	11 957 352
Sum langsiktig gjeld		10 256 644	11 957 352
Kortsiktig gjeld			
Gjeld til kredittinstitusjoner	12	0	10 713 138
Leverandørgjeld		10 217 643	7 509 917
Betalbar skatt	5	2 611 980	3 923 027
Skyldig offentlige avgifter		3 372 557	5 754 493
Utbytte		4 000 000	6 000 000
Forskudd fra kunder	13	497 951	522 009
Kortsiktig gjeld til tilknyttet selskap	4	13 956 982	9 238 870
Annen kortsiktig gjeld	14	3 433 670	4 043 403
Sum kortsiktig gjeld		38 090 783	47 704 857



Konsernets balanse

Beløp i: NOK	Note	2024	2023
Sum gjeld		48 347 427	59 662 209
SUM EGENKAPITAL OG GJELD		124 290 212	129 647 978



Brønnøysundregistrene

ÅRSREGNSKAP FOR REGNSKAPSÅRET 2024 - GENERELL INFORMASJON

Journalnummer: 2025 694342

Enheten

Organisasjonsnummer: 989 234 897
Organisasjonsform: Aksjeselskap
Foretaksnavn: BILSENTERET INVEST AS
Forretningsadresse: Sivavegen
7820 SPILLUM

Regnskapsår

Årsregnskapets periode: 01.01.2024 - 31.12.2024

Konsern

Morselskap i konsern: Ja
Konsernregnskap lagt ved: Ja

Regnskapsregler

Regler for små foretak benyttet: Nei
Benyttet ved utarbeidelsen av
årsregnskapet til selskapet: Regnskapslovens alminnelige regler
Benyttet ved utarbeidelsen av
årsregnskapet til konsernet: Regnskapslovens alminnelige regler

Årsregnskapet fastsatt av kompetent organ

Bekreftet av representant for selskapet: Lars Håvard Hansen
Dato for fastsettelse av årsregnskapet: 19.07.2025

Revisjon

Årsregnskapet er utarbeidet av ekstern
autorisert regnskapsfører: Ja
Ekstern autorisert regnskapsfører har i
løpet av regnskapsåret bistått ved den
løpende regnskapsføringen eller utført
andre tjenester for selskapet enn å
utarbeide årsregnskapet: Ja

Grunnlag for avgivelse

År 2024: Årsregnskap er elektronisk innlevert.
År 2023: Tall er hentet fra elektronisk innlevert årsregnskap fra 2024.

Det er ikke krav til at årsregnskapet m.v. som sendes til Regnskapsregisteret er undertegnet. Kontrollen på at dette er utført ligger hos revisor/enhetens øverste organ. Sikkerheten ivaretas ved at innsender har rolle/rettighet for innsending av årsregnskapet via Altinn, og ved at det bekreftes at årsregnskapet er fastsatt av kompetent organ.

Brønnøysundregistrene, 11.08.2025

Brønnøysundregistrene
Postadresse: Postboks 900, 8910 Brønnøysund
Telefon: 75 00 75 00
E-post: firmapost@brreg.no Internett: www.brreg.no
Organisasjonsnummer: 974 760 673



Organisasjonsnr: 989 234 897
BILSENTERET INVEST AS

RESULTATREGNSKAP

Beløp i: NOK	Note	2024	2023
RESULTATREGNSKAP			
Inntekter			
Sum inntekter		0	0
Kostnader			
Lønnskostnad	1	0	0
Annen driftskostnad	2	2 009 861	3 396 745
Sum kostnader		2 009 861	3 396 745
Driftsresultat		-2 009 861	-3 396 745
Finansinntekter og finanskostnader			
Inntekt på investering i datterselskap og tilknyttet selskap	2	10 768 321	14 146 364
Renteinntekt fra foretak i samme konsern		169 865	403 105
Annen renteinntekt		1 453 728	1 606 266
Sum finansinntekter		12 391 914	16 155 735
Rentekostnad til foretak i samme konsern		51 278	33 397
Annen rentekostnad		201 300	1 184 151
Annen finanskostnad		169 252	170 500
Sum finanskostnader		421 830	1 388 048
Netto finans		11 970 084	14 767 687
Resultat før skattekostnad		9 960 223	11 370 942
Skattekostnad	3	-179 752	-609 482
Årsresultat		10 139 975	11 980 424
Overføringer og disponeringer			
Overføring fond for vurderingsforskjeller		2 464 425	10 946 364
Ordinært utbytte		4 000 000	6 000 000
Tilleggsutbytte		848 130	0
Konsernbidrag		821 067	2 529 005
Avgitt konsernbidrag		156 000	97 110
Annen egenkapital		3 492 488	-2 534 046
Sum overføringer og disponeringer		10 139 976	11 980 423



Organisasjonsnr: 989 234 897
BILSENTERET INVEST AS

BALANSE

Beløp i: NOK	Note	2024	2023
BALANSE - EIENDELER			
Anleggsmidler			
Immaterielle eiendeler			
Utsatt skattefordel	3	25 690	33 520
Sum immaterielle eiendeler		25 690	33 520
Varige driftsmidler			
Sum varige driftsmidler		0	0
Finansielle anleggsmidler			
Investering i datterselskap	2	73 304 570	71 287 230
Lån til foretak i samme konsern	2, 4	0	8 000 000
Investeringer i tilknyttet selskap	2	10 551 399	8 104 417
Lån til tilknyttet selskap og felles kontrollert virksomhet	2, 4	0	26 794 833
Investeringer i aksjer og andeler		250 000	250 000
Andre langsiktige fordringer	4	0	0
Sum finansielle anleggsmidler		84 105 969	114 436 480
Sum anleggsmidler		84 131 659	114 470 000
Omløpsmidler			
Varer			
Fordringer			
Kundefordringer	2	0	56 373
Andre kortsiktige fordringer	2	2 871 561	350 000
Konsernfordringer	2	7 052 650	6 442 314
Sum fordringer		9 924 211	6 848 687
Investeringer		0	0
Bankinnskudd, kontanter og lignende			
Bankinnskudd, kontanter og lignende		18 780 680	79 100
Sum bankinnskudd, kontanter og lignende	2	18 780 680	79 100
Sum omløpsmidler		28 704 891	6 927 787



SUM EIENDELER		112 836 550	121 397 787
BALANSE - EGENKAPITAL OG GJELD			
Egenkapital			
Innskutt egenkapital			
Aksjekapital	5, 6	5 824 000	5 824 000
Overkurs	6	2 544	2 544
Sum innskutt egenkapital		5 826 544	5 826 544
Opptjent egenkapital			
Fond	6	65 775 428	63 311 003
Annen egenkapital	6	4 340 708	848 221
Sum opptjent egenkapital		70 116 136	64 159 224
Sum egenkapital		75 942 680	69 985 768
Gjeld			
Langsiktig gjeld			
Sum avsetninger for forpliktelser			
		0	0
Annen langsiktig gjeld			
Øvrig langsiktig gjeld	2	1 130 070	1 537 352
Sum annen langsiktig gjeld		1 130 070	1 537 352
Sum langsiktig gjeld		1 130 070	1 537 352
Kortsiktig gjeld			
Gjeld til			
kredittinstitusjoner	7	0	10 336 536
Leverandørgjeld	2	190 477	334 005
Betalbar skatt	3	0	0
Utbytte		4 000 000	6 000 000
Kortsiktig konserngjeld	2	31 520 672	33 022 525
Annen kortsiktig gjeld		52 650	181 601
Sum kortsiktig gjeld		35 763 799	49 874 667
Sum gjeld		36 893 869	51 412 019
SUM EGENKAPITAL OG GJELD		112 836 549	121 397 787



Organisasjonsnr: 989 234 897
BILSENTERET INVEST AS

KONSERNRESULTATREGNSKAP

Beløp i: NOK	Note	2024	2023
RESULTATREGNSKAP			
Inntekter			
Salgsinntekt		299 994 216	363 824 486
Annen driftsinntekt		8 035 930	6 702 661
Sum inntekter		308 030 146	370 527 147
Kostnader			
Varekostnad		253 843 504	307 780 686
Lønnskostnad	1, 2	25 746 855	26 834 803
Avskrivning på varige driftsmidler	3	2 605 942	2 618 059
Annen driftskostnad	1	16 468 908	16 670 291
Sum kostnader		298 665 209	353 903 839
Driftsresultat		9 364 937	16 623 308
Finansinntekter og finanskostnader			
Inntekt på investering i tilknyttet selskap	4	2 750 982	1 318 301
Annen renteinntekt		1 967 912	2 254 235
Annen finansinntekt		75 061	68 925
Sum finansinntekter		4 793 955	3 641 461
Annen rentekostnad		890 213	1 913 047
Annen finanskostnad		223 567	207 557
Sum finanskostnader		1 113 780	2 120 604
Netto finans		3 680 175	1 520 857
Resultat før skattekostnad		13 045 112	18 144 165
Skattekostnad på ordinært resultat	5	2 239 967	3 731 846
Årsresultat		10 805 145	14 412 319
Overføringer og disponeringer			
Overført fond for vurderingsforskjeller		447 085	1 318 301
Ordinært utbytte		4 000 000	6 000 000
Tilleggsutbytte		848 130	
Overføringer til annen egenkapital		5 509 930	7 094 018
Sum overføringer og disponeringer		10 805 145	14 412 319



Organisasjonsnr: 989 234 897
BILSENTERET INVEST AS

KONSERNBALANSE

Beløp i: NOK	Note	2024	2023
BALANSE - EIENDELER			
Anleggsmidler			
Immaterielle eiendeler			
Utsatt skattefordel	5	1 410 006	1 037 993
Sum immaterielle eiendeler		1 410 006	1 037 993
Varige driftsmidler			
Tomter, bygninger og annen fas eiendom	3	20 651 787	22 148 727
Driftsløsøre, inventar, verktøy, kontormaskiner	3	4 490 060	4 495 724
Sum varige driftsmidler		25 141 847	26 644 451
Finansielle anleggsmidler			
Investeringer i tilknyttet selskap	4	10 551 399	8 104 417
Lån til tilknyttet selskap og felles kontrollert virksomhet	4,6	5 725 657	32 236 405
Investeringer i aksjer og andeler		285 000	285 000
Sum finansielle anleggsmidler		16 562 056	40 625 822
Sum anleggsmidler		43 113 909	68 308 266
Omløpsmidler			
Varer			
Varer	7	50 846 596	39 898 773
Sum varer		50 846 596	39 898 773
Fordringer			
Kundefordringer		5 600 225	17 764 462
Fordringer på tilknyttet selskap	4	2 304 000	0
Andre fordringer	8	3 171 205	2 318 400
Sum fordringer		11 075 430	20 082 862
Bankinnskudd, kontanter og lignende			
Bankinnskudd, kontanter, o.l.	9	19 254 277	1 358 077
Sum bankinnskudd, kontanter og lignende		19 254 277	1 358 077
Sum omløpsmidler		81 176 303	61 339 712
SUM EIENDELER		124 290 212	129 647 978



BALANSE - EGENKAPITAL OG GJELD

Egenkapital

Innskutt egenkapital

Aksjekapital	10	5 824 000	5 824 000
Overkurs	11	2 544	2 544
Sum innskutt egenkapital		5 826 544	5 826 544

Opptjent egenkapital

Fond for vurderingsforskjeller	11	6 216 423	5 769 338
Annen egenkapital	11	63 899 818	58 389 887
Sum opptjent egenkapital		70 116 241	64 159 225

Sum egenkapital 75 942 785 69 985 769

Gjeld

Langsiktig gjeld

Annen langsiktig gjeld

Gjeld til kredittinstitusjoner	12	9 200 000	10 420 000
Gjeld til tilknyttet selskap	4	252 644	233 352
Gjeld til aksjonær		804 000	1 304 000
Sum annen langsiktig gjeld		10 256 644	11 957 352

Sum langsiktig gjeld 10 256 644 11 957 352

Kortsiktig gjeld

Gjeld til kredittinstitusjoner	12	0	10 713 138
Leverandørgjeld		10 217 643	7 509 917
Betalbar skatt	5	2 611 980	3 923 027
Skyldig offentlige avgifter		3 372 557	5 754 493
Utbytte		4 000 000	6 000 000
Forskudd fra kunder	13	497 951	522 009
Kortsiktig gjeld til tilknyttet selskap	4	13 956 982	9 238 870
Annen kortsiktig gjeld	14	3 433 670	4 043 403
Sum kortsiktig gjeld		38 090 783	47 704 857

Sum gjeld 48 347 427 59 662 209

SUM EGENKAPITAL OG GJELD 124 290 212 129 647 978



Organisasjonsnr: 989 234 897
BILSENTERET INVEST AS

NOTEOPPLYSNINGER - SELSKAP - alle poster oppgitt i hele tall

Note

Regnskapsprinsipper

Regnskapsprinsipper: Årsregnskapet er satt opp i samsvar med regnskapsloven og god regnskapsskikk. Selskapet har videre fulgt relevante bestemmelser i Norsk Regnskaps Standard utarbeidet av Norsk Regnskaps Stiftelse. Driftsinntekter Inntekter inntektsføres på opptjeningstidspunktet. Konsernbidrag og utbytte fra konsernselskaper inntektsføres ved regnskapsårets utgang. Omløpsmidler og kortsiktig gjeld Omløpsmidler og kortsiktig gjeld omfatter normalt poster som forfaller til betaling innen ett år etter siste dag i regnskapsåret, samt poster som knytter seg til utleievirksomheten. Omløpsmidler vurderes til laveste verdi av anskaffelseskost og antatt virkelig verdi (Laveste verdis prinsipp). Anleggsmidler og langsiktig gjeld Anleggsmidler omfatter eiendeler bestemt til varig eie og bruk for virksomheten. Anleggsmidler eks. aksjer er vurdert til anskaffelseskost. Varige driftsmidler nedskrives til virkelig verdi ved verdifall som forventes ikke å være av forbigående art. Nedskrivninger blir reversert når grunnlaget for nedskrivningen ikke lenger finnes å være til stede. Aksjer i datterselskap, tilknyttet selskap og øvrige selskap Definisjon av datterselskap og tilknyttet selskap framgår av regnskapslovens §§1-3 og 1-4. Aksjer i datterselskaper og tilknyttet selskap er vurdert etter egenkapitalmetoden. Spesifikasjon av investeringene er vist i egen note til regnskapsposten. Vår andel av resultatet fra selskapene er ført opp som inntekt, og overført fond for vurderingsforskjeller. Fond for vurderingsforskjeller viser forskjellen mellom aksjenes historiske kostpris, og balanseført verdi pr. 31.12. Øvrige aksjer er vurdert etter kostmetoden. Fordringer Kundefordringer og andre fordringer føres opp i balansen til pålydende etter fradrag for avsetning til påregnelig tap. Avsetning til påregnelig tap gjøres på grunnlag av en individuell vurdering av de enkelte fordringene. I tillegg gjøres det for øvrige kundefordringer en uspesifisert avsetning for å dekke antatt tap. Andre fordringer er også gjenstand for en tilsvarende vurdering. Skatt Skattekostnaden i resultatregnskapet omfatter periodens betalbare skatt som blir utlignet og forfaller til betaling i neste regnskapsår i tillegg til endring i utsatt skatt/ utsatt skattefordel. Utsatt skatt/ utsatt skattefordel er beregnet med skattesatsen ved utgangen av regnskapsåret (22%) på grunnlag av skattereduserende og skatteøkende midlertidige forskjeller som eksisterer mellom regnskapsmessige og skattemessige verdier. Skatteøkende og skattereduserende midlertidige forskjeller som reverserer eller kan reversere i samme periode er utlignet og nettoført. Kontantstrømanalysen Kontantstrømanalysen er utarbeidet etter den indirekte metode.

Note

Antall årsverk i regnskapsåret
0.00

Note

1

Spesifisering av resultatregnskapet



Lønnskostnader

Mer om årsverk og lønn

Selskapet har ikke hatt ansatte i løpet av regnskapsåret. Revisor: Påløpt godtgjørelse til revisor er fordelt på følgende: Lovpålagt revisjon inkl teknisk bistand årsoppgjør 39 450 Skatterådgivning inkl teknisk bistand ligningspapirer 11 975 Andre tjenester utenfor revisjonen inkl konsernoppgjør 21 350

<u>Sum</u>	<u>Beløp</u>
<u>Balanseført verdi 31.12.</u>	<u>Varige driftsmidler Immaterielle eiend.</u>

Konsernregnskap

Morselskapet sitt navn

Forretningskontor for morselskapet

Begrunnelse for at datterselskap er utelatt fra konsolideringen

<u>Samlet beløp - tilknyttet selskap</u>	<u>Årets</u>	<u>Fjorårets</u>
<u>Samlet beløp - foretak i samme konsern</u>	<u>Årets</u>	<u>Fjorårets</u>
<u>Samlet beløp - foretak i samme konsern</u>	<u>Årets</u>	<u>Fjorårets</u>
<u>Samlet beløp - felles kontrollert virksomhet</u>	<u>Årets</u>	<u>Fjorårets</u>
<u>Pantstillelse</u>	<u>Beløp</u>	

Note

<u>Beholdning av egne aksjer</u>	<u>Antall</u>	<u>Pålydende</u>	<u>Andel av aksjek.</u>
----------------------------------	---------------	------------------	-------------------------

Erverv

Endringer i beholdning av aksjer i løpet av regnskapsåret

Avhendelse

Endringer i beholdning av aksjer i løpet av regnskapsåret



Samvirkeforetak

Vedtektsbestemmelser/årsmøtevedtak/forslag til vedtak om medlemskapskonti

Mer om aksjer



Organisasjonsnr: 989 234 897
BILSENTERET INVEST AS

NOTEOPPLYSNINGER - KONSERN

- alle poster oppgitt i hele tall



Årsoppgjør for

BILSENTERET INVEST AS

989234897

01.01.2024 - 31.12.2024

Innhold	Side
Resultatregnskap	2
Eiendeler	3
Egenkapital og gjeld	4
Noter	5



BILSENTERET INVEST AS
989 234 897

Resultatregnskap

	Note	2024	2023
Driftskostnader			
Annen driftskostnad	2	-2 009 861	-3 396 745
Sum driftskostnader		-2 009 861	-3 396 745
Driftsresultat		-2 009 861	-3 396 745
Finansinntekter			
Inntekt på investering i datterselskap og tilknyttet selskap	2	10 768 321	14 146 364
Renteinntekt fra foretak i samme konsern		169 865	403 105
Annen renteinntekt		1 453 728	1 606 266
Sum finansinntekter		12 391 914	16 155 734
Finanskostnader			
Rentekostnad til foretak i samme konsern		-51 278	-33 397
Annen rentekostnad		-201 300	-1 184 151
Annen finanskostnad		-169 252	-170 500
Sum finanskostnader		-421 830	-1 388 048
Netto finans		11 970 084	14 767 686
Resultat før skattekostnad		9 960 223	11 370 941
Skattekostnad	3	179 752	609 482
Årsresultat		10 139 975	11 980 423
Overføringer			
Overføring fond for vurderingsforskjeller		2 464 425	10 946 364
Ordinært utbytte		4 000 000	6 000 000
Tilleggsutbytte		848 130	0
Mottatt konsernbidrag		-821 067	-2 529 005
Avgitt konsernbidrag		156 000	97 110
Annen egenkapital		3 492 488	-2 534 046
Sum overføringer		10 139 975	11 980 423



BILSENTERET INVEST AS
989 234 897

Balanse

	Note	31.12.2024	31.12.2023
EIENDELER			
Anleggsmidler			
Immaterielle eiendeler			
Utsatt skattefordel	3	25 690	33 520
Sum immaterielle eiendeler		25 690	33 520
Finansielle anleggsmidler			
Investering i datterselskap	2	73 304 570	71 287 230
Lån til foretak i samme konsern	2, 4	0	8 000 000
Investeringer i tilknyttet selskap	2	10 551 399	8 104 417
Lån til tilknyttet selskap og felles kontrollert virksomhet	2, 4	0	26 794 833
Investeringer i aksjer og andeler		250 000	250 000
Sum finansielle anleggsmidler		84 105 968	114 436 480
Sum anleggsmidler		84 131 658	114 470 000
Omløpsmidler			
Fordringer			
Kundefordringer	2	0	56 373
Kortsiktige konsernfordringer	2	7 052 650	6 442 314
Andre kortsiktige fordringer	2	2 871 561	350 000
Sum fordringer		9 924 211	6 848 687
Bankinnskudd, kontanter og lignende			
Bankinnskudd, kontanter og lignende		18 780 680	79 100
Sum bankinnskudd, kontanter og lignende	2	18 780 680	79 100
Sum omløpsmidler		28 704 891	6 927 787
SUM EIENDELER		112 836 548	121 397 787



BILSENTERET INVEST AS
989 234 897

Balanse

	Note	31.12.2024	31.12.2023
EGENKAPITAL OG GJELD			
Egenkapital			
Innskutt egenkapital			
Aksjekapital	5, 6	5 824 000	5 824 000
Overkurs	6	2 544	2 544
Sum innskutt egenkapital		5 826 544	5 826 544
Opptjent egenkapital			
Fond	6	65 775 428	63 311 003
Annen egenkapital	6	4 340 708	848 221
Sum opptjent egenkapital		70 116 136	64 159 224
Sum egenkapital		75 942 680	69 985 768
Gjeld			
Annen langsiktig gjeld			
Øvrig langsiktig gjeld	2	1 130 070	1 537 352
Sum annen langsiktig gjeld		1 130 070	1 537 352
Kortsiktig gjeld			
Gjeld til kredittinstitusjoner	7	0	10 336 536
Leverandørgjeld	2	190 477	334 005
Utbytte		4 000 000	6 000 000
Kortsiktig konserngjeld	2	31 520 672	33 022 525
Annen kortsiktig gjeld		52 650	181 601
Sum kortsiktig gjeld		35 763 799	49 874 667
Sum gjeld		36 893 869	51 412 019
SUM EGENKAPITAL OG GJELD		112 836 548	121 397 787

SPILLUM, 28.06.2025


Lasse Hansen
styrets leder

Line Merete Hansen
styremedlem

Lars Håvard Hansen
styremedlem / daglig leder

 BankID Signing
Line Merete Hansen
2025-07-14

 BankID Signing
Lasse Hansen
2025-07-15

 BankID Signing
Lars Håvard Hansen
2025-07-15



BILSENTERET INVEST AS
989 234 897

Noter

Regnskapsprinsipper

Regnskapsprinsipper:

Årsregnskapet er satt opp i samsvar med regnskapsloven og god regnskapsskikk. Selskapet har videre fulgt relevante bestemmelser i Norsk Regnskaps Standard utarbeidet av Norsk Regnskaps Stiftelse.

Driftsinntekter

Inntekter inntektsføres på opptjeningstidspunktet. Konsernbidrag og utbytte fra konsernselskaper inntektsføres ved regnskapsårets utgang.

Omløpsmidler og kortsiktig gjeld

Omløpsmidler og kortsiktig gjeld omfatter normalt poster som forfaller til betaling innen ett år etter siste dag i regnskapsåret, samt poster som knytter seg til utleievirksomheten. Omløpsmidler vurderes til laveste verdi av anskaffelseskost og antatt virkelig verdi (Laveste verdis prinsipp).

Anleggsmidler og langsiktig gjeld

Anleggsmidler omfatter eiendeler bestemt til varig eie og bruk for virksomheten. Anleggsmidler eks. aksjer er vurdert til anskaffelseskost. Varige driftsmidler nedskrives til virkelig verdi ved verdifall som forventes ikke å være av forbigående art. Nedskrivninger blir reversert når grunnlaget for nedskrivningen ikke lenger finnes å være til stede.

Aksjer i datterselskap, tilknyttet selskap og øvrige selskap

Definisjon av datterselskap og tilknyttet selskap framgår av regnskapslovens §§ 1-3 og 1-4. Aksjer i datterselskaper og tilknyttet selskap er vurdert etter egenkapitalmetoden. Spesifikasjon av investeringene er vist i egen note til regnskapsposten. Vår andel av resultatet fra selskapene er ført opp som inntekt, og overført fond for vurderingsforskjeller. Fond for vurderingsforskjeller viser forskjellen mellom aksjenes historiske kostpris, og balanseført verdi pr. 31.12. Øvrige aksjer er vurdert etter kostmetoden.

Fordringer

Kundefordringer og andre fordringer føres opp i balansen til pålydende etter fradrag for avsetning til påregnelig tap. Avsetning til påregnelig tap gjøres på grunnlag av en individuell vurdering av de enkelte fordringene. I tillegg gjøres det for øvrige kundefordringer en uspesifisert avsetning for å dekke antatt tap.

Andre fordringer er også gjenstand for en tilsvarende vurdering.

Skatt

Skattekostnaden i resultatregnskapet omfatter periodens betalbare skatt som blir utlignet og forfaller til betaling i neste regnskapsår i tillegg til endring i utsatt skatt/ utsatt skattefordel. Utsatt skatt/ utsatt skattefordel er beregnet med skattesatsen ved utgangen av regnskapsåret (22%) på grunnlag av skattereduserende og skatteøkende midlertidige forskjeller som eksisterer mellom regnskapsmessige og skattemessige verdier. Skatteøkende og skattereduserende midlertidige forskjeller som reverserer eller kan reversere i samme periode er utlignet og nettoført.

Kontantstrømanalysen

Kontantstrømanalysen er utarbeidet etter den indirekte metode.



BILSENTERET INVEST AS
989 234 897

Note 1 - Lønnskostnader

Mer om årsverk og lønn

Selskapet har ikke hatt ansatte i løpet av regnskapsåret.

Revisor:

Påløpt godtgjørelse til revisor er fordelt på følgende:

Lovpålagt revisjon inkl teknisk bistand årsoppgjør	39 450
Skatterådgivning inkl teknisk bistand ligningspapirer	11 975
Andre tjenester utenfor revisjonen inkl konsernoppgjør	21 350

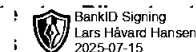
Note 2 - Investeringer i og transaksjoner med datterselskaper og tilknyttede selskaper

Bilsenteret Invest AS er morselskap for Bilsenteret Eiendom Spillum AS, Bilsenteret Namsos AS, Bilsenteret Eiendom Bjørgan AS, Motorpartner Namsos AS og Bilsenteret Eiendom Navarveien AS. Alle datterselskaper er 100 % eid av morselskapet. Selskapene har kontorlokaler på Spillum i Namsos kommune. Konsernregnskapene oppbevares i konsernets kontorlokaler på Spillum. Bilsenteret Invest AS eier i tillegg aksjer i de tilknyttede selskapene Namdal Bilskade AS, Bilsenteret Eiendom Hestmarka AS og Bilpartner Namsos AS. Selskapsandelene i datterselskapene og de tilknyttede selskapene er vurdert etter egenkapitalmetoden.

Firma/	Anskaffelseskost	Balanseført egenkapital	Eier- og stemmeandel
kontorsted			
<u>Datterselskaper:</u>			
Bilsenteret Namsos AS inkl overkurs	4 500 000	27 070 361	100%
Bilsenteret Eiendom Spillum AS	5 010 000	14 755 909	100%
Bilsenteret Eiendom Bjørgan AS	114 000	623 095	100%
Motorpartner Namsos AS	2 600 000	25 175 443	100%
Bilsenteret Eiendom Navarveien AS	1 521 665	5 679 866	100%
Sum	13 745 665	73 304 674	
<u>Tilknyttede selskaper:</u>			
Bilsenteret Eiendom Hestmarka AS (*)	3 562 000	2 966 470	50%
Namdal Bilskade AS (*)	552 976	4 526 021	50%
Bilpartner Namsos AS	220 000	3 058 909	50%
Sum	4 334 976	10 551 400	
(*)			

Kostpris Namdal Bilskade AS inkluderer kostpris i de innfusjonerte selskapene Namdal Bilutleie AS og Namdal Bilskade AS, samt fradrag for utbetalt innskutt EK. Kostpris Bilsenteret Eiendom Hestmarka AS inkluderer kostpris i det innfusjonerte selskapet Namdal Bilskade Eiendom II AS.

Balanseførte verdier er ført opp etter egenkapitalmetoden, og framkommer slik:



Bilsenteret
Eiendom

Motorpartner
Namsos AS

Bilsenteret
Eiendom



BILSENERET INVEST AS

989 234 897

		Spillum AS	Bjørgan AS		Navarveien AS
Inngående balanse 01.01.	26 706 777	14 049 324	462 653	24 905 648	5 162 830
+/- Årets resultat	3 684 651	706 585	4 442	3 769 796	517 036
+/- Mottatt/ ytet konsernbidrag	-821 067	0	156 000	0	0
- Avskrivning goodwill	0	0	0	0	0
- Avsatt utbytte	-2 500 000	0	0	3 500 000	0
= Utgående balanse pr 31.12.	27 070 361	14 755 909	623 095	25 175 443	5 679 866

Sammenhengen mellom anskaffelseskost, merverdier, selskapenes egenkapital og vår bokførte verdi framkommer slik:

Datterselskaper	Bilsenteret Namsos AS	Bilsenteret Eiendom Spillum AS	Bilsenteret Eiendom Bjørgan AS	Motorpartner Namsos AS	Bilsenteret Eiendom Navarveien AS
Andel av EK på oppkjøps- tidspunktet	4 500 000	5 010 000	205 336	1 768 000	894 930
+ Goodwill	0	0	0	832 000	626 735
+/- Resultat etter oppkj.tidspkt.	22 570 361	9 745 909	417 759	23 407 443	4 784 936
- Avskrivning goodwill	0	0	0	832 000	626 735
= Bokført verdi pr 31.12.	27 070 361	14 755 909	623 095	25 175 443	5 679 866

Tilknyttede selskaper	Bilsenteret Eiendom Hestmarka AS	Namdal Bilskade AS	Bilpartner Namsos AS
Inngående balanse 01.01.	2 583 920	8 156 426	5 468 488
+/- Årets resultat	- 650 982	3 545 246	2 599 330
+Kapitalutvidelse	4 000 000	0	0
+ Resultatendring forrige år	0	8 370	0
- Avsatt utbytte	0	2 658 000	1 950 000
= Utgående balanse pr 31.12.	5 932 938	9 052 042	6 117 818
- Eierandel andre	2 966 469	4 526 021	3 058 909
+ Goodwill ved oppkjøp	0	0	0
- Avskrivning goodwill akkumulert	0	0	0
Bokført verdi pr 31.12.	2 966 469	4 526 021	3 058 909

Sammenhengen mellom anskaffelseskost, merverdier, selskapenes egenkapital og vår bokførte verdi framkommer slik:

Tilknyttede selskaper	Bilsenteret Eiendom Hestmarka AS	Namdal Bilskade AS	Bilpartner Namsos AS
Andel av EK på ved oppkjøp	62 000	2 057 070	220 000
+/- Andel kapitalutdeling/innskudd	3 500 000	-1 504 094	0
+ Goodwill	0	0	0
+/- Resultat etter oppkj.tidspkt.	-595 531	3 973 045	2 838 909
- Avskrivning goodwill	0	0	0
= Bokført verdi pr 31.12.	2 966 469	4 526 021	3 058 909



BILSENTERET INVEST AS

989 234 897

Det er etablert konsernkonto-ordning for konsernselskapene. Dette er nærmere omtalt i note 3. Det har i regnskapsåret vært følgende transaksjoner med konsernselskaper og tilknyttede selskaper:

Regnskapspost	Virksomhet	2024	2023
Administrasjonskostnader	Bilsenteret Namsos AS	18 000	18 000
Dataleie	Bilsenteret Namsos AS	8 880	8 880
Konsernledelse	Bilsenteret Namsos AS	1 612 321	2 694 361
Husleie	Bilsenteret Eiendom Bjørgan AS	300 000	300 000
Renteinntekter	Bilsenteret Eiendom Hestmarka AS	-1 443 430	-1 602 080
Netto		495 771	1 419 161

Fordringer og gjeld med datterselskaper og tilknyttet selskap spesifisert for hver post i balansen:

<u>Regnskapspost</u>	<u>Virksomhetstype</u>	<u>2024</u>	<u>2023</u>
<u>Kortsiktige fordringer:</u>			
Kundefordringer	Datterselskap	0	56 373
Konsernbidrag	Datterselskap	1 052 650	3 242 314
Utbytte, kortsiktig fordring	Datterselskap	6 000 000	3 200 000
Utbytte, kortsiktig fordring	Tilknyttet selskap	2 304 000	0
<u>Langsiktige fordringer:</u>			
Bilsenteret Eiendom Hestmarka AS	Tilknyttet selskap	0	23 336 236
Namdal Bilskade AS	Tilknyttet selskap	0	3 458 597
Bilsenteret Namsos AS	Datterselskap	0	2 500 000
Motorpartner Namsos AS	Datterselskap	0	5 500 000
<u>Kortsiktig gjeld:</u>			
Leverandørgjeld	Datterselskap	-190 477	-80 000
Konsernkontoer bank	Datterselskaper	-31 320 672	-32 898 025
Avgitt konsernbidrag	Datterselskaper	-200 000	-124 500
<u>Langsiktig gjeld:</u>			
Bilpartner Namsos AS	Tilknyttet selskap	-252 644	-233 352
Netto		-22 607 143	7 957 643



BILSENTERET INVEST AS
989 234 897

Note 3 - Skatter

Spesifikasjon av årets skattegrunnlag	2024
Resultat før skattekostnader	9 960 326
Permanente og andre forskjeller	-10 777 381
Endring i midlertidige forskjeller	-35 595
Mottatt konsernbidrag	1 052 650
Avgitt konsernbidrag	-200 000
Skattepliktig inntekt	0

Spesifikasjon av årets skattekostnad	2024
Beregnet skatt av året resultat	187 583
Endring i utsatt skattefordel	-7 831
Ordinær skattekostnad	179 752
Betalbar skatt i balansen består av	
Beregnet skatt av årets resultat	187 583
Effekt av skatt på konsernbidrag	-187 583
Betalbar skatt i balansen	0

Midlertidige forskjeller og balanseført utsatt skatt	2024	2023
Driftsmidler inkl goodwill	-116 771	-168 784
Gevinst- og tapskonto	0	16 418
Grunnlag for beregning av utsatt skattefordel	-116 771	-499 807
Balanseført utsatt skattefordel	25 690	33 520

Note 4 - Langsiktige fordringer

Fordringer med forfall senere enn 1 år etter balansedagen:	2024	2023
Lån til konsernselskap (eks konserntontosystem)	0	8 000 000
Lån til tilknyttet selskap	0	26 794 833
Totalt	0	34 794 833


Note 5 - Aksjekapital

Aksjeklasse	Antall aksjer	Aksjenes pålydende	Bokført verdi
Ordinære	5 824	1 000	5 824 000

Aksjonærer	Antall aksjer	Eierandel %	Aksjeklasse
Lasse Hansen	3 496	60,03	Ordinære
Isal Invest AS	1 164	19,99	Ordinære
LHH Invest AS	1 164	19,99	Ordinære
Totalt antall aksjer	5 824	100	

Mer om aksjer og aksjonærer

LHH Invest AS - eies av styremedlem Lars Håvard Hansen





BILSENTERET INVEST AS
989 234 897

Note 6 - Egenkapital

	Aksjekapital	Overkurs	Opptjent egenkapital	Sum
Egenkapital 31.12.2023	5 824 000	2 544	64 159 224	69 985 768
Årsresultat	0	0	10 139 975	10 139 975
Avsatt utbytte	0	0	-4 000 000	-4 000 000
Tilleggsutbytte i løpet av året, basert på siste fastsatte regnskap	0	0	-848 130	-848 130
Andre endringer	0	0	665 067	665 067
Egenkapital 31.12.2024	5 824 000	2 544	70 116 136	75 942 680

Mer om egenkapital

Andre endringer består av netto egenkapitaleffekt etter skatt av mottatt og avgitt konsernbidrag.

Note 7 - Gjeld til kredittinstitusjoner

Bilsenter-konsernet har etablert konsernkontosystem for konsenselskapene. Bilsenteret Invest AS er solidaransvarlig for Bilsenter-konsernets konsernkontosystem.

Bilsenteret Invest AS er A-konto innehaver, og balansefører totale innskudd i og gjeld til bank tilknyttet konsernkontoene, mens datterselskapene fører innskudd i og gjeld til bank som fordring/ gjeld til morselskapet, og renteinntekter og rentekostnader tilknyttet gjelden som renteinntekter fra og rentekostnader til foretak i samme konsern.

Gjel, pantsettelse og garantiansvar

	2024	2023
Pantesikret gjeld		
<u>Kortsiktig gjeld</u>		
Gjeld til kredittinstitusjoner	0	10 326 536
Sum gjeld sikret med pant	0	10 336 536
Realkausjonsansvar	10 000 000	10 000 000
Pantsatte eiendeler i konsernet som sikkerhet for dette (obl. pålydende):		
Fast eiendom	37 575 000	37 575 000
Driftstilbehør	3 500 000	3 500 000
Motorvogner/ anleggsmaskiner	5 000 000	5 000 000
Fordringer	25 000 000	25 000 000
Varelager	27 500 000	27 500 000
Sum obligasjonsbeløp	90 575 000	90 575 000



BILSENTERET INVEST AS

KONTANTSTRØMANALYSE	2024	2023
KONTANTSTRØM FRA OPERASJONELLE AKTIVITETER:		
Resultat før skattekostnad	9960326	11370941
Betalte skatter	0	-420409
Tap/ vinning aksjetransaksjoner	-8304000	-12828063
Ordinære avskrivninger	0	0
Endring i kundefordringer	56373	-56373
Endring i leverandørgjeld	-143528	213598
Endring i andre tidsavgrensningsposter	-3702461	2599947
Netto kontantstrøm fra operasjonelle aktiviteter	<u>-2133290</u>	<u>879641</u>
KONTANTSTRØM FRA INVESTERINGSAKTIVITETER		
Aksjeinvesteringer	-2000000	0
Salgssum aksjer	0	0
Mottatt tilbakebetaling av innskutt aksjekapital	0	0
Netto kontantstrøm fra investeringsaktiviteter	<u>-2000000</u>	<u>0</u>
KONTANTSTRØM FRA FINANSIERINGSAKTIVITETER		
Endring langsiktige fordringer	34794833	-2927080
Endring langsiktig gjeld	-407282	-98000
Mottatt konsernbidrag	2431985	2750000
Mottatt utbytte	3200000	2500000
Utbetalt utbytte	-6848130	-4000000
Netto kontantstrøm fra finansieringsaktiviteter	<u>33171406</u>	<u>-1775080</u>
Netto endring i likvider	<u>29038116</u>	<u>-895439</u>
Likvider 01.01	-10257436	-9361997
Likvider 31.12	<u>18780680</u>	<u>-10257436</u>
SPESIKASJON AV LIKVIDER 31.12:		
Kasse, bankinnskudd	18780680	79100
Skattetrekkskonto	0	0
Kassekreditt	0	-10336536
Netto likvider	<u>18780680</u>	<u>-10257436</u>
Likviditetsreserve 01.01.	-10257436	-9361997
Netto endring i likvider	29038116	-895439
Likviditetsreserve 31.12.	<u>18780680</u>	<u>-10257436</u>

Årsoppgjør for BILSENTERET INVEST AS

Foretaksnummer: 989 234 897



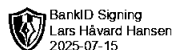


KONSERNET BILSENTERET INVEST AS

KONTANTSTRØMANALYSE	2024	2023
KONTANTSTRØM FRA OPERASJONELLE AKTIVITETER:		
Resultat før skattekostnad	13045112	18144165
Betalte skatter	-3923027	-3688207
Tap/ vinning aksjetransaksjoner	-2750982	-1308401
Ordinære avskrivninger	2605942	2618059
Gevinst salg anleggsmidler	-34700	0
Endring i kundefordringer	12164238	15095921
Endring i leverandørgjeld	2707726	-15675246
Endring i varelager	-10947823	-11298010
Endring i andre tidsavgrensningsposter	1220868	6895335
Netto kontantstrøm fra operasjonelle aktiviteter	<u>14087354</u>	<u>10783616</u>
KONTANTSTRØM FRA INVESTERINGSAKTIVITETER		
Salgssum driftsmidler	34700	0
Salgssum aksjer	0	100
Investert i aksjer	-2000000	0
Investert i varige driftsmidler	-1103338	-947291
Netto kontantstrøm fra investeringsaktiviteter	<u>-3068638</u>	<u>-947191</u>
KONTANTSTRØM FRA FINANSIERINGSAKTIVITETER		
Endring langsiktige fordringer	26510747	3526818
Endring langsiktig gjeld	-1700708	-1425166
Endring pensjonsforpliktelser og andre forpliktelser	0	0
Utbetalt utbytte	-6848130	-4000000
Netto kontantstrøm fra finansieringsaktiviteter	<u>17961909</u>	<u>-1898348</u>
Netto endring i likvider	<u>28980625</u>	<u>7938077</u>
Likvider 01.01	-10630944	-18569021
Likvider 31.12	<u>18349681</u>	<u>-10630944</u>
SPESIFIKASJON AV LIKVIDER 31.12:		
Kasse, bankinnskudd	19254277	1358077
Skattetrekkskonto	-904596	-1275883
Kassekreditt	0	-10713138
Netto likvider	<u>18349681</u>	<u>-10630944</u>
Likviditetsreserve 01.01.	4130942	-3807135
Netto endring i likvider	28980625	7938077
Likviditetsreserve 31.12.	<u>33111567</u>	<u>4130942</u>

Årsoppgjør for KONSERNET BILSENTERET INVEST AS


Foretaksnummer: 989 234 897





 BankID Signing
Line Merete Hansen
2025-07-14


 BankID Signing
Lasse Hansen
2025-07-15

 BankID Signing
Lars Håvard Hansen
2025-07-15



 BankID Signing
Line Merete Hansen
2025-07-14

 BankID Signing
Lasse Hansen
2025-07-15

 BankID Signing
Lars Håvard Hansen
2025-07-15



KONSERNET BILSENTERET INVEST AS

Årsberetning 2024

Denne årsberetningen omfatter morselskapet Bilsenteret Invest AS, samt konsernet Bilsenteret Invest AS, og gjelder regnskapsåret 2024.

Virksomhetens art

Morselskapet driver med aksjeinvesteringer. De største investeringene er knyttet til aksjeposter i datterselskap.

Selskapet har følgende datterselskaper som er 100 % eid:

Bilsenteret Namsos AS - som selger nye og brukte biler, selger deler og driver bilverksted.

Bilsenteret Eiendom Bjørgan AS - som driver utleie av fast eiendom på Bjørgan i Grong kommune

Bilsenteret Eiendom Spillum AS - som driver utleie av fast eiendom til konsernselskaper på Spillum i Namsos kommune

Motorpartner Namsos AS - som selger nye og brukte biler, selger deler og driver bilverksted.

Bilsenteret Eiendom Navarveien AS - som driver utleie av fast eiendom til konsernselskaper på Spillum i Namsos kommune.

I tillegg eier selskapet 50 % av stemmeberettiget kapital i de tilknyttede selskapene Bilsenteret Eiendom Hestmarka AS, Namdal Bilsfade AS og Bilpartner Namsos AS.

Fortsatt drift

Årsoppgjøret er avlagt under forutsetning om fortsatt drift. Til grunn for antagelsen ligger morselskapets og konsernets egenkapitalsituasjon pr. 31.12, resultatutviklingen, samt forventningene til fremtidig inntjening og resultat. Det vises i denne forbindelse også til at samtlige datterselskaper legger fortsatt drift til grunn for respektive regnskaper.

Morselskapets økonomiske og finansielle stilling kan beskrives slik:

Egenkapitalen i selskapet er 67,3% av totalkapitalen. Tilsvarende tall for 2023 var 57,6%. Nominell egenkapital har også økt etter årets overskudd. Totalkapitalen er redusert med ca 8,5 mill – hovedsakelig fordi datterselskaper og tilknyttede selskaper har nedbetalt lån de hadde hos Bilsenteret Invest AS. Selskapets overskudd var i 2024 kr 10 139 975. Av selskapets inntekter relaterte kr 10 768 321 seg til inntekt på investering i datterselskap og tilknyttet selskap. I tillegg har selskapet mottatt netto konsernbidrag fra datterselskap med kr 821 067 etter skatt - som er ført direkte mot egenkapitalen. Morselskapet har ytet konsernbidrag til datterselskap med kr 156 000 etter skatt. Dette er også ført direkte mot egenkapitalen. Resultat fra øvrig drift m.v. utgjorde -kr 808 098. Dette er dekket av konsernbidrag fra datterselskap. Årsaken til negativt resultat fra øvrig drift er hovedsakelig andre driftskostnader, herunder også konsernadministrasjon.

Arbeidsmiljø og personale

Sykefraværet i konsernet var ca 3,3% av total arbeidstid i konsernet. Det har i regnskapsåret ikke forekommet skader eller ulykker. Arbeidsmiljøet i konsernet betraktes som godt, og det iverksettes løpende tiltak for forbedringer.

Likestilling

Konsernet har hatt en kvinnelig ansatte i løpet av året, og har en kvinnelig styrerepresentant. Konsernets policy er at det ytes lik lønn for likt arbeide, uavhengig av kjønn og etnisitet. Det er ikke ulike arbeidstidsordninger for menn og kvinner i konsernet. Det er ikke iverksatt/ planlagt iverksatt spesielle tiltak for å fremme likestilling, ut over det som er beskrevet foran

Miljørapport

Styret anser selskapet og konsernet for ikke å forurense det ytre miljø, fordi utslipp som spillolje o.l. behandles forskriftsmessig, samt at bilutleievirksomheten benytter nye biler med minimale CO₂- utslipp.



KONSERNET BILSENTERET INVEST AS

Årsberetning 2024

Kreditrisiko

Risiko for tap på fordringer er vurdert som relativt moderat, etter som risikoen relatert til langtids utleiebiler var relatert til datterselskap som man i 2022 solgte seg ned i. Konsernet hadde i 2024 en liten nedgang i netto tap på fordringer sammenlignet med 2023. Det forventes ikke vesentlig økning i tap på fordringer, etter som man kontinuerlig har fokus på rutiner for kontroll med kredittytting og innfordring.

Likviditetsrisiko

Konsernets likviditet har hatt positiv utvikling. Det har vært positiv kontantstrøm fra driften (operasjonelle aktiviteter) og fra finansieringsaktiviteter - det er innbetalt betydelige beløp fra langsiktige fordringer på tilknyttet selskap. Likviditeten vurderes som god etter disse innbetalingene. Man vil fortsatt ha fokus på oppfølging av kundefordringer samt ha spesiell fokus på utviklingen i varelagerets størrelse. Lageret økte i 2024 betydelig, hovedsakelig på grunn av økt beholdning av nye biler, som må ses i sammenheng med leverings situasjonen man har opplevd de senere årene som har ført til en del kansellert kontrakter som igjen betyr ledige biler på lager.

Framtidig utvikling

Styret anser 2024 for å være et greit driftsår. Ettermarkedet er stabilt litt økende, mens nybil hadde vesentlig nedgang i omsetningen. Det skyldes kombinasjonen at man fikk levert etterslepet som oppstod grunnet pandemi og krig, samt lavere etterspørsel og økt konkurranse med introduksjonen av mange nye bilmerker. Bruktbil har fortsatt å være relativt bra både med tanke på etterspørsel og bruttofortjeneste. Trenden så langt i 2025 er at det fortsetter å være stor konkurranse i markedet for nye personbiler noe som tilsier at 2025 blir utfordrende. Lyspunktet er fortsatt stabilt ettermarked og at man kan se økt kjøpekraft utover året med lønnsoppgjør og rentenedgang.

Det har for øvrig ikke inntruffet forhold etter regnskapsårets slutt som har betydning for det fremlagte årsregnskapet.

Bedriftene Bilsenteret og Motorpartner Namsos as er godkjent i h.h.t kravene i ISO 14001:2015, ISO 9001:2015 og Volkswagen Verks egen sertifiseringsstandard. Dette er etter styrets vurdering av stor betydning for å sikre at selskapets fremtidige virksomhet holder den standard som er nødvendig for å danne grunnlag for fortsatt god og lønnsom drift.

Konsernet åpnet via tilknyttet selskap Namdal Bilskade AS i 2021 nytt karosseriverksted med dekkhotell og vaskehall på Kråmyra i Nærøysund. Totalt sett forventer man at denne satsingen skal gi positiv effekt for konsernet. Nybygget er i løpet av 2024 finansiert i kredittinstitusjon, og eierne har fått tilbakebetalt store deler av egenfinansieringen.

Redegjørelse for årsregnskapet

Driftsresultatet hos morselskapet ble negativt med kr 2 009 861 - noe som hovedsakelig skyldes kostnader tilknyttet konsernadministrasjon.

Bokført omsetning i konsernet er sank med ca 62 mill sammenlignet med 2023. Omsetningsfallet skyldes hovedsakelig redusert omsetning av biler. Både Bilsenteret Namsos AS og Motorpartner Namsos AS har hatt betydelig reduksjon i bilomsetningene i 2024 – etter at begge selskaper noterte en pen økning i 2023. Endring i omsetning hos bilforhandler-selskapene fluktuerte naturlig i takt med endring i modellspekteret som selskapene har å tilby respektive år, samt at skjerpet konkurranse i kombinasjon med nedkjølt marked påvirker bilomsetningen negativt. For de øvrige selskapene har utviklingen i omsetning vært ganske stabil. Årsresultatet i morselskapet ble etter skatt kr 10 139 975 mot kr 11 980 423 i 2023. Resultatet for 2024 er vesentlig påvirket av positiv resultatandel fra datterselskaper. Konsernet har hatt resultatnedgang på ca 3,6 mill etter skatt – sammenlignet med 2023. Overskuddet ble kr 10 805 145 etter skatt, og konsernet har hatt positiv egenkapitalutvikling i 2024 målt i kroner og i %. Egenkapitalprosenten er påvirket positivt av redusert total kapital i tillegg til overskudd i regnskapsåret. Totalbalansen er redusert med drøye kr 5 mill, noe som i det vesentligste skyldes reduksjon fordringer på tilknyttet selskap.

De samlede investeringene i konsernet i 2024 var kr 1 103 338 – som hovedsakelig gjelder kjøp av verkstedutstyr og inventar.



KONSERNET BILSENTERET INVEST AS

Årsberetning 2024

Konsernets likviditetsbeholdning per 31.12.24 var positiv med kr 18,3 mill. Konsernet har hatt positiv endring i likvider på ca kr 28,9 mill i 2024. Dette må ses i sammenheng med overskudd i regnskapsåret samt at tilknyttet selskap har betalt inn betydelige beløp – jfr hva som er nevnt foran mht finansiering av bygg i Nærøysund. Konsernets evne til egenfinansiering av investeringer er akseptabel. Konsernet hadde en positiv kontantstrøm fra finansieringsaktiviteter i 2024 - noe som hovedsakelig skyldes innbetaling av langsiktige fordringer. Konsernets kortsiktige gjeld utgjorde pr. 31.12.2023 ca 79% av samlet gjeld og forpliktelser i konsernet, sammenlignet med 80% pr. 31.12.2023. Redusert kortsiktig gjeldsandel skyldes hovedsakelig at konsernet ved årsskifte hadde positiv saldo på konsernkonto i bank. Totalkapitalen i morselskapet og konsernet var ved utgangen av året henholdsvis kr 112 836 548 og kr 124 290 212, sammenlignet med henholdsvis kr 121 397 787 og kr 129 647 978, pr 31.12. året før. Endringen i morselskapets total kapital skyldes hovedsakelig økning i aksjeverdier tilknyttet investeringer i datterselskap og samt reduksjon i lån til tilknyttet selskap..

Konsernets balanseverdier er som før nevnt redusert hovedsakelig på grunn av nedgang i lån til tilknyttet selskap, samtidig som det også har vært reduksjon i kundefordringene, men det har vært økning i bankinnskudd og varelager. Konsernets samlede gjeld er redusert med ca 11,3 mill.kr. fra fjoråret; nedgangen er hovedsakelig relatert til kortsiktig gjeld. Selskapets og konsernet finansielle stilling er tilfredsstillende, med en egenkapital på henholdsvis 67,3% for morselskapet og 61,1% i konsernet. Tilsvarende tall for 2023 var henholdsvis 57,6% og 44,0%

Forsikring for styrets medlemmer og daglig leder

Konsernet har tegnet ansvarsforsikring for styrets medlemmer og daglig leder.

Redegjørelse for aktsomhetsvurderinger

Konsernet er omfattet av åpenhetslovens krav til aktsomhetsvurderinger. Konsernets redegjørelse for utførte aktsomhetsvurderinger fås ved henvendelse til styrets leder eventuelt benytt henvendelser håndteres via Harald A. Møllers kundesenter, via eposten aopenhetsloven@moller.no.

Årsresultat og disponeringer

Styret foreslår følgende disponering av årsresultatet i morselskapet/ konsernet:

	Morselskapet	Konsernet
Mottatt konsernbidrag	-821 067	0
Avgitt konsernbidrag	156 000	0
Overført fond for vurderingsforskj.	2 464 425	447 085
Overføringer annen egenkapital	3 492 488	5 509 931
Avsatt til ordinært utbytte	4 000 000	4 000 000
Tilleggsutbytte	848 130	848 130
Totalt	10 139 975	10 805 145

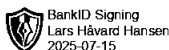
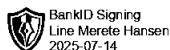
Disponeringene er fundert i ønske om skatteoptimalisering, tilfredsstillende avkastning til eier og sikring av egenkapital for fortsatt utvikling av konsernet.

Namsos, den 30.06.2025

Lasse Hansen
Styreleder

Lars Håvard Hansen
Daglig leder/ styremedlem

Line Merete Hansen
Styremedlem





Til generalforsamlingen i Bilsenteret Invest AS

Uavhengig revisors beretning

Konklusjon

Vi har revidert årsregnskapet for Bilsenteret Invest AS som viser et overskudd på kr 10 139 975 for selskapet, og et overskudd på kr 10 805 145 for konsernet.

Årsregnskapet består av:

- selskapsregnskapet, som består av balanse per 31. desember 2024, resultatregnskap og kontantstrømoppstilling for regnskapsåret avsluttet per denne datoen og noter til årsregnskapet, herunder et sammendrag av viktige regnskapsprinsipper, og
- konsernregnskapet, som består av balanse per 31. desember 2024, resultatregnskap og kontantstrømoppstilling for regnskapsåret avsluttet per denne datoen og noter til årsregnskapet, herunder et sammendrag av viktige regnskapsprinsipper.

Etter vår mening

- oppfyller årsregnskapet gjeldende lovkrav, og
- gir selskapsregnskapet et rettviseende bilde av selskapets finansielle stilling per 31. desember 2024 og av dets resultater og kontantstrømmer for regnskapsåret avsluttet per denne datoen i samsvar med regnskapslovens regler og god regnskapsskikk i Norge, og
- gir konsernregnskapet et rettviseende bilde av konsernets finansielle stilling per 31. desember 2024 og av dets resultater og kontantstrømmer for regnskapsåret avsluttet per denne datoen i samsvar med regnskapslovens regler og god regnskapsskikk i Norge.

Grunnlag for konklusjonen

Vi har gjennomført revisjonen i samsvar med International Standards on Auditing (ISA-ene). Våre oppgaver og plikter i henhold til disse standardene er beskrevet nedenfor under *Revisors oppgaver og plikter ved revisjonen av årsregnskapet*. Vi er uavhengige av selskapet og konsernet i samsvar med kravene i relevante lover og forskrifter i Norge og International Code of Ethics for Professional Accountants (inkludert internasjonale uavhengighetsstandarder) utstedt av International Ethics Standards Board for Accountants (IESBA-reglene), og vi har overholdt våre øvrige etiske forpliktelser i samsvar med disse kravene. Innhentet revisjonsbevis er etter vår vurdering tilstrekkelig og hensiktsmessig som grunnlag for vår konklusjon.

Godkjent revisjonsselskap



IN REVISJON AS
Foretaksregisteret
NO 978 685 188 MVA
Bank: 4448.18.41698

Avd. Namdal
Kirkegata 5B,
7800 Namsos
Tlf: +47 913 76 584

Avd. Innherred
Hamnegata 20,
7714 Steinkjer
Tlf: +47 906 29 395

E-post:
adm@inrev.no
Nettside:
www.inrev.no



Øvrig informasjon

Styret og daglig leder (ledelsen) er ansvarlige for informasjonen i årsberetningen. Vår konklusjon om årsregnskapet ovenfor dekker ikke informasjonen i årsberetningen.

I forbindelse med revisjonen av årsregnskapet er det vår oppgave å lese årsberetningen. Formålet er å vurdere hvorvidt det foreligger vesentlig inkonsistens mellom årsberetningen og årsregnskapet og den kunnskap vi har opparbeidet oss under revisjonen av årsregnskapet, eller hvorvidt informasjon i årsberetningen ellers fremstår som vesentlig feil. Vi har plikt til å rapportere dersom årsberetningen fremstår som vesentlig feil. Vi har ingenting å rapportere i så henseende.

Basert på kunnskapen vi har opparbeidet oss i revisjonen, mener vi at årsberetningen

- er konsistent med årsregnskapet og
- inneholder de opplysninger som skal gis i henhold til gjeldende lovkrav.

Ledelsens ansvar for årsregnskapet

Ledelsen er ansvarlig for å utarbeide årsregnskapet og for at det gir et rettviseende bilde i samsvar med regnskapslovens regler og god regnskapsskikk i Norge. Ledelsen er også ansvarlig for slik internkontroll som den finner nødvendig for å kunne utarbeide et årsregnskap som ikke inneholder vesentlig feilinformasjon, verken som følge av misligheter eller utilsiktede feil.

Ved utarbeidelsen av årsregnskapet må ledelsen ta standpunkt til selskapets og konsernets evne til fortsatt drift og opplyse om forhold av betydning for fortsatt drift. Forutsetningen om fortsatt drift skal legges til grunn for årsregnskapet så lenge det ikke er sannsynlig at virksomheten vil bli avviklet.

Revisors oppgaver og plikter ved revisjonen av årsregnskapet

Vårt mål er å oppnå betryggende sikkerhet for at årsregnskapet som helhet ikke inneholder vesentlig feilinformasjon, verken som følge av misligheter eller utilsiktede feil, og å avgi en revisjonsberetning som inneholder vår konklusjon. Betryggende sikkerhet er en høy grad av sikkerhet, men ingen garanti for at en revisjon utført i samsvar med ISA-ene, alltid vil avdekke vesentlig feilinformasjon. Feilinformasjon kan oppstå som følge av misligheter eller utilsiktede feil. Feilinformasjon er å anse som vesentlig dersom den enkeltvis eller samlet med rimelighet kan forventes å påvirke de økonomiske beslutninger som brukerne foretar på grunnlag av årsregnskapet.

For videre beskrivelse av revisors oppgaver og plikter vises det til:

<https://revisorforeningen.no/om-revisjon/revisjonsberetning-revisors-oppgaver-og-plikter/>

Namsos, 15.07.2025

In Revisjon AS

inrevisjon
www.inrev.no






Sylvia Gladsø
statsautorisert revisor




**Årsoppgjør 2024
for
KONSERNET BILSENTERET INVEST AS**


BankID Signing
Lars Håvard Hansen
2025-07-15



BankID Signing
Lasse Hansen
2025-07-15



BankID Signing
Line Merete Hansen
2025-07-14





KONSERNET BILSENTERET INVEST AS

Resultatregnskap

	Note	2024	2023
DRIFTSINNTEKTER OG DRIFTSKOSTNADER			
Driftsinntekter			
Salgsinntekt		299 994 216	363 824 486
Annen driftsinntekt		8 035 930	6 702 661
Sum driftsinntekter		308 030 145	370 527 147
Driftskostnader			
Varekostnad		253 843 504	307 780 686
Lønnskostnad	1,2	25 746 855	26 834 803
Avskrivning på varige driftsmidler	3	2 605 942	2 618 059
Annen driftskostnad	1	16 468 907	16 670 291
Sum driftskostnader		298 665 208	353 903 840
DRIFTSRESULTAT		9 364 937	16 623 308
FINANSINNTEKTER OG FINANSKOSTNADER			
Finansinntekter			
Inntekt på inv. i tilknyttet selskap	4	2 750 982	1 318 301
Renteinntekter		1 967 912	2 254 235
Annen finansinntekt		75 061	68 925
Sum finansinntekter		4 793 955	3 641 461
Finanskostnader			
Rentekostnader		890 213	1 913 047
Annen finanskostnad		223 566	207 557
Sum finanskostnader		1 113 779	2 120 604
NETTO FINANSPOSTER		3 680 175	1 520 857
ORDINÆRT RES. FØR SKATTEKOSTNAD		13 045 112	18 144 165
Skattekostnad på ordinært resultat			
Skattekostnad på ordinært resultat	5	2 239 967	3 731 846
ORDINÆRT RESULTAT		10 805 145	14 412 319
ARSRESULTAT		10 805 145	14 412 319
OVERFØRINGER			
Overf. fond for vurderingsforskjeller		447 085	1 318 301
Avsatt til ordinært utbytte		4 000 000	6 000 000
Tilleggsutbytte		848 130	0
Overføringer annen egenkapital		5 509 931	7 094 018
SUM OVERFØRINGER		10 805 145	14 412 319

Årsregnskap for KONSERNET BILSENTERET INVEST AS

Organisasjonsnr. 9892348

BankID Signing
Lars Håvard Hansen
2025-07-15BankID Signing
Lasse Hansen
2025-07-15BankID Signing
Line Merete Hansen
2025-07-14



KONSERNET BILSENTERET INVEST AS

Balanse pr. 31.12.2024

	Note	31.12.2024	31.12.2023
EIENDELER			
Anleggsmidler			
Immatrielle eiendeler			
Utsatt skattefordel	5	1 410 006	1 037 993
Varige driftsmidler			
Tomter, bygninger og annen fast eiendom	3	20 651 787	22 148 727
Driftsløsøre, inventar, verktøy, kontorm.	3	4 490 060	4 495 724
Finansielle anleggsmidler			
Investeringer i tilknyttet selskap	4	10 551 399	8 104 417
Lån til tilknyttet selskap	4,6	5 725 658	32 236 405
Investeringer i aksjer og andeler		285 000	285 000
Sum anleggsmidler		43 113 909	68 308 266
Omløpsmidler			
Varer	7	50 846 596	39 898 773
Kundefordringer		5 600 225	17 764 463
Fordringer på tilknyttet selskap	4	2 304 000	0
Andre fordringer	8	3 171 206	2 318 400
Bankinnskudd, kontanter o.l.	9	19 254 277	1 358 077
Sum omløpsmidler		81 176 303	61 339 713
SUM EIENDELER		124 290 212	129 647 978



KONSERNET BILSENTERET INVEST AS

Balanse pr. 31.12.2024

	Note	31.12.2024	31.12.2023
EGENKAPITAL OG GJELD			
Egenkapital			
Innskutt egenkapital			
Aksjekapital	10	5 824 000	5 824 000
Overkurs	11	2 544	2 544
Sum innskutt egenkapital		5 826 544	5 826 544
Opptjent egenkapital			
Fond for vurderingsforskjeller	11	6 216 423	5 769 338
Annen egenkapital	11	63 899 818	58 389 887
Sum opptjent egenkapital		70 116 241	64 159 225
Sum egenkapital		75 942 785	69 985 769
Gjeld			
Avsetning for forpliktelser			
Annen langsiktig gjeld			
Gjeld til kredittinstitusjoner	12	9 200 000	10 420 000
Gjeld tilknyttet selskap	4	252 644	233 352
Gjeld til aksjonær		804 000	1 304 000
Sum annen langsiktig gjeld		10 256 644	11 957 352
Kortsiktig gjeld			
Gjeld til kredittinstitusjoner	12	0	10 713 138
Leverandørgjeld		10 217 643	7 509 917
Betalbar skatt	5	2 611 980	3 923 027
Skyldig offentlige avgifter		3 372 557	5 754 493
Utbytte		4 000 000	6 000 000
Forskudd fra kunder	13	497 951	522 009
Kortsiktig gjeld til tilknyttet selskap	4	13 956 982	9 238 870
Annen kortsiktig gjeld	14	3 433 671	4 043 404
Sum kortsiktig gjeld		38 090 783	47 704 857
SUM EGENKAPITAL OG GJELD		124 290 212	129 647 978

Namsos, 30 06 2025

Lasse Hansen
StyrelederLars Håvard Hansen
Daglig leder/ styremedlemLine Merete Hansen
StyremedlemBankID Signing
Lars Håvard Hansen
2025-07-15
BankID Signing
Lasse Hansen
2025-07-15
BankID Signing
Line Merete Hansen
2025-07-14

Årsregnskap for KONSERNET BILSENTERET INVEST AS

Organisasjonsnr. 98923489



KONSERNET BILSENTERET INVEST AS

Noter 2024

Regnskapsprinsipper:

Årsregnskapet for morselskapet og konsernet er satt opp i samsvar med regnskapsloven og god regnskapsskikk. Selskapet har videre fulgt relevante bestemmelser i Norsk Regnskaps Standard utarbeidet av Norsk Regnskaps Stiftelse.

Konsolideringsprinsipper:

Konsernregnskapet omfatter morselskapet Bilsenteret Invest AS og de heleide datterselskapene Bilsenteret Eiendom Spillum AS, Bilsenteret Eiendom Bjørgan AS, Bilsenteret Namsos AS, Motorpartner Namsos AS og Bilsenteret Eiendom Navarveien AS. Selskapene har forretningskontor i Namsos kommune. Alle konsernselskaper unntatt Motorpartner Namsos AS og Bilsenteret Eiendom Navarveien AS er innlemmet i konsernet ved selskapenes stiftelse. Merverdier ved oppkjøp av Motorpartner Namsos og Bilsenteret Eiendom Navarveien AS utgjorde kr 2.892.917 og er bokført som goodwill og avskrevet over 10 år. Resultatene fra datterselskapene er medtatt i konsernets resultatregnskap, og alle vesentlige konserninterne mellomværender, transaksjoner og interngevinster/- tap er eliminert i konsernregnskapet. Det eksisterer ingen minoritetsinteresser etter gjennomførte oppkjøp.

Driftsinntekter

Inntektsføring ved salg av varer og tjenester skjer på leveringstidspunktet.

Omløpsmidler og kortsiktig gjeld

Omløpsmidler og kortsiktig gjeld omfatter normalt poster som forfaller til betaling innen ett år etter siste dag i regnskapsåret, samt poster som knytter seg til varekretsløpet. Omløpsmidler vurderes til laveste verdi av anskaffelseskost og antatt virkelig verdi (Laveste verdis prinsipp).

Anleggsmidler og langsiktig gjeld

Anleggsmidler omfatter eiendeler bestemt til varig eie og bruk for virksomheten. Anleggsmidler er vurdert til anskaffelseskost. Varige driftsmidler føres opp i balansen og avskrives over driftsmidlets forventede økonomiske levetid. Varige driftsmidler nedskrives til virkelig verdi ved verdifall som forventes ikke å være av forbigående art. Nedskrivninger blir reversert når grunnlaget for nedskrivningen ikke lenger finnes å være til stede.

Varer

Varer er vurdert til det laveste av anskaffelseskost (FIFO-prinsippet) og netto salgsverdi (Laveste verdis prinsipp).

Fordringer

Kundefordringer og andre fordringer føres opp i balansen til pålydende etter fradrag for avsetning til påregnelig tap. Avsetning til påregnelig tap gjøres på grunnlag av en individuell vurdering av de enkelte fordringene. I tillegg gjøres det for øvrige kundefordringer en uspesifisert avsetning for å dekke antatt tap. Andre fordringer er også gjenstand for en tilsvarende vurdering.

Skatt

Skattekostnaden i resultatregnskapet omfatter periodens betalbare skatt som blir utlignet og forfaller til betaling i neste regnskapsår i tillegg til endring i utsatt skatt/ utsatt skattefordel. Utsatt skatt / utsatt skattefordel er beregnet med skattesatsen ved utgangen av regnskapsåret (22%) på grunnlag av skattereduserende og skatteøkende midlertidige forskjeller som eksisterer mellom regnskapsmessige og skattemessige verdier. Eventuelle ligningsmessig fremførbare underskudd ved regnskapsårets utgang er medtatt i beregningen i den grad det er i tråd med god regnskapsskikk. Skatteøkende og skattereduserende midlertidige forskjeller som reverserer eller kan reversere i samme periode er utlignet og nettoført.

Garanti- og serviceforpliktelser mv

Det er avsatt til forventede garanti- og serviceforpliktelser som er påløpt for salg som har skjedd før regnskapsårets utgang, der det i framtiden vil påløpe forpliktelser til garanti- og servicekostnader mv. Garanti- og serviceforpliktelsene er i balansen ført opp i regnskapsposten "forskudd fra kunder". Det vises til nærmere omtale i egen note.

Noter for KONSERNET BILSENTERET INVEST AS

Organisasjonsnr. 989234897

BankID Signing
Lars Håvard Hansen
2025-07-15



BankID Signing
Lasse Hansen
2025-07-15



BankID Signing
Line Merete Hansen
2025-07-14





KONSERNET BILSENTERET INVEST AS

Noter 2024

Pensjonsforpliktelser

Pensjonsforpliktelser finansiert over driften er beregnet og ført opp i balansen som en gjeldspost under avsetning for forpliktelser. Pensjonspremien som pensjonskostnad og føres opp sammen med lønnskostnader. Det vises for øvrig til egen note vedrørende pensjonsforpliktelser.

Kontantstrømanalysen

Kontantstrømanalysen er utarbeidet etter den indirekte metode.

Note 1 - Opplysninger om ansatte og ytelser til ansatte og ledelse mv

Konsernet har i regnskapsåret sysselsatt ca 30 årsverk.

<i>Spesifikasjon av lønnskostnader</i>	<i>I år</i>	<i>I fjor</i>
Lønn	21 867 898	22 959 672
Arbeidsgiveravgift	1 529 302	1 385 592
Pensjonskostnader	1 497 461	1 392 770
Andre lønnsrelaterte ytelser	852 194	1 096 669
Total lønnskostnad	25 746 855	26 834 803

<i>Ytelser til ledende personer</i>	<i>Daglig leder</i>	<i>Styret</i>
Lønn, bonus mv	3 670 063	0
Pensjonskostnader	77 504	0
Andre ytelser	28 388	0
Totalt	3 775 955	0

Revisor:

Kostnadsført godtgjørelse til revisor er fordelt på følgende:

Lovpålagt revisjon inkl. teknisk bistand årsregnskap	243 353
Skatterådgivning inkl. teknisk bistand ligningspapirer	32 938
Andre tjenester utenfor revisjonen	28 075

Note 2 - Pensjonsforpliktelser

Konsernet er pliktig til å ha tjenestepensjonsordning for de ansatte jfr. lov om obligatorisk tjenestepensjon. Konsernet har etablert en tjenestepensjonsordning som tilfredsstiller kravene i loven. Pensjonsordningen er en innskuddsbasert ordning. Premieinnbetalingene til denne ordningen kostnadsføres løpende. Det blir derfor ingen balanseføring for denne pensjonsordningen.

Konsernet har i tillegg AFP-ordning for sine ansatte. Pensjonsordningene gir rett til definerte fremtidige ytelser. Disse er både avhengig av antall opptjeningsår, lønnsnivået når den enkelte når pensjonsalderen og størrelsen på de fremtidige ytelsene fra folketrygden. Forpliktelsene er usikrede, og finansieres direkte over drift.

BankID Signing
Lars Håvard Hansen
2025-07-15



BankID Signing
Lasse Hansen
2025-07-15



BankID Signing
Line Merete Hansen
2025-07-14





KONSERNET BILSENTERET INVEST AS

Noter 2024

Note 3 - Driftsmidler

	Goodwill	Tomter, bygninger og annen fast eiendom	Driftsløsøre, inventar, verkøy, kontorm.	Sum
Anskaffelseskost pr. 1/1	4 302 939	51 032 819	13 326 926	68 662 684
+ Tilgang	0	0	1 103 338	1 103 338
- Avgang	0	183 750	0	183 750
Anskaffelseskost pr. 31/12	4 302 939	51 106 188	14 430 264	69 582 272
Akk. av/nedskr. pr 1/1	4 302 939	28 879 702	8 835 592	42 018 233
+ Ordinære avskrivninger	0	1 501 330	1 104 612	2 605 942
+ Avskr. på oppskrivning	0	0	0	0
- Tilbakeført avskrivning	0	183 750	0	183 750
+ Ekstraord nedskrivninger	0	0	0	0
Akk. av/nedskr. pr. 31/12	4 302 939	30 197 282	9 940 204	44 440 425
Balanseført verdi pr 31/12	0	20 651 787	4 490 060	25 141 847
Prosentst for ord.avskr	10-20	1-20	1-100	

Note 4 - Investering i tilknyttet selskap

Firma / kontorsted	Anskaffelseskost	Balanseført Egenkapital	Eier- og stemmeandel
Tilknyttede selskaper:			
Bilsenteret Eiendom Hestmarka AS (*)	3 562 000	2 966 470	50,00 %
Namdal Bilsfade AS (*)	552 976	4 526 021	50,00 %
Bilpartner Namsos AS	220 000	3 058 909	50,00 %
Sum	4 334 976	10 551 400	

(*) Kostpris Namdal Bilsfade AS inkluderer kostpris i de innfusjonerte selskapene Namdal Bilutleie AS og Namdal Bilsfade AS, samt fradrag for utbetalt innskutt EK . Kostpris Bilsenteret Eiendom Hestmarka AS inkluderer kostpris det innfusjonerte selskapet Namdal Bilsfade Eiendom II AS. Konsernet solgte seg i 2022 ned fra 100% til 50% eierandel i Bilpartner Namsos AS. Dette ga en bokført gevinst på kr 1 453 522 i forhold til hva som var konsernets bokførte verdi av 50% av eierandelen i det tidligere datterselskapet.

Balanseførte verdier er ført opp etter egenkapitalmetoden, og framkommer slik:

	Bilsenteret Eiendom Hestmarka AS	Namdal Bilsfade AS	Bilpartner Namsos AS
Inngående balanse pr 01.01.	2 583 920	8 156 426	5 468 488
Kapitalutvidelse	4 000 000	0	0
+Resultatendring forrige år	0	8 370	0
- Avsatt utbytte	0	2 658 000	1 950 000
+/- Årets resultat	-650 982	3 545 246	2 599 330
= Utgående balanse pr 31.12.	5 932 938	9 052 042	6 117 818
- Eierandel andre	2 966 469	4 526 021	3 058 909
+ Goodwill v/ kjøp	0	0	0
-Avskrivning goodwill akkum.	0	0	0
Bokført verdi pr 31.12.	2 966 469	4 526 021	3 058 909



KONSERNET BILSENTERET INVEST AS

Noter 2024


Sammenhengen mellom anskaffelseskost, merverdier, selskapenes egenkapital og vår bokførte verdi framkommer slik:

	Bilsenteret Eiendom Hestmarka AS	Namdal Bilskade AS	Bilpartner Namsos AS
Andel av EK på oppkjøpstidspkt.	62 000	2 057 070	220 000
- Andel kapitalutdeling/ innskudd	3 500 000	-1 504 094	0
+ Goodwill	0	0	0
+/- Resultat etter oppkj.tidspkt.	-595 531	3 973 045	2 838 909
- Avskrivning goodwill	0	0	00
+ Tapsbegrensing investert kapital	0	0	0
= Utgående balanse pr 31.12.	2 966 469	4 526 021	3 058 909


Fordringer og gjeld med tilknyttede selskaper spesifisert for hver post i balansen:

Regnskapspost:	Virksomhetstype :	Pr 31.12. i år	Pr 31.12. i fjor
<u>Kortsiktige fordringer:</u>			
Bilpartner Namsos AS	Tilknyttet selskap	975 000	0
Namdal Bilskade AS	Tilknyttet selskap	1 329 000	0
<u>Langsiktige fordringer:</u>			
Namdal Bilskade AS	Tilknyttet selskap	0	3 458 597
Bilsenteret Eiendom Hestmarka AS	Tilknyttet selskap	5 725 658	28 777 809
<u>Kortsiktig gjeld:</u>			
Bilpartner Namsos AS (andel konsernkonto)	Tilknyttet selskap	13 956 982	9 238 870
<u>Langsiktig gjeld:</u>			
Bilpartner Namsos AS	Tilknyttet selskap	252 644	233 352


BankID Signing
Lars Håvard Hansen
2025-07-15



BankID Signing
Lasse Hansen
2025-07-15



BankID Signing
Line Merete Hansen
2025-07-14





KONSERNET BILSENTERET INVEST AS

Noter 2024

Note 5 - Skatter

Spesifikasjon av årets skattegrunnlag:

Resultat før skattekostnader	13 045 112
+ Permanente forskjeller	-2 862 305
+ Endring i midlertidige forskjeller	1 689 839
-Anvendt fremførbart underskudd	0
= Skattbar inntekt konsern	11 872 636

Spesifikasjon av årets skattekostnad:

Beregnet skatt av alminnelig inntekt	2 611 980
= Betalbar skatt	2 611 980
+/- Endring balanseført utsatt skattefordel	-372 013
= Ordinær skattekostnad	2 239 967
Skattesats 31.12	22

Betalbar skatt i balansen består av:

Beregnet skatt av årets resultat	2 611 980
= Betalbar skatt i balansen	2 611 980

Midlertidige forskjeller som påvirker betalbar skatt

	2023	2024	Endring
+ Driftsmidler eks. Goodwill	-1 157 917	-1 655 296	497 379
+ Varebeholdning	-2 566 165	-3 689 597	1 123 432
+ Utestående fordringer	-474 977	-551 645	76 668
+ Gevinst- og tapskonto	16 418	0	16 418
+ Andre forskjeller	-535 509	-511 451	-24 058
Sum	-4 718 150	-6 407 989	-1 689 839

Midlertidige forskjeller som påvirker betalbar skatt**-875 755**Utsatt skatt/utsatt skattefordel

	2023	2024
+ Driftsmidler eks goodwill	-1 157 917	-1 655 296
+ Varebeholdning	-2 586 165	-3 689 597
+ Utestående fordringer	-474 977	-551 645
+ Gevinst- og tapskonto	16 418	0
+ Andre forskjeller	-535 509	-511 451
- Fremførbart underskudd	0	1 128
= Grunnlag utsatt skatt	-4 718 150	-6 409 117
Utsatt skatt/ utsatt skattefordel	1 037 993	1 410 006
Bokført utsatt skattefordel	1 037 993	1 410 006

BankID Signing
Lars Håvard Hansen
2025-07-15BankID Signing
Lasse Hansen
2025-07-15BankID Signing
Line Merete Hansen
2025-07-14



KONSERNET BILSENTERET INVEST AS

Noter 2024

Note 6 - Lån til tilknyttet selskap

Fordringer med forfall senere enn 1 år etter balansedagen:	I år	I fjor
Lån til tilknyttet selskap	5 725 658	32 236 405
Totalt	5 725 658	32 236 405

Note 7 - Varer

Pr beholdningstype	I år	I fjor
Handelsvarer	50 846 596	39 898 773
Totalt	50 846 596	39 898 773
Pr verdsettelsesmetode		
Verdsatt til anskaffelseskost	11 168 745	1 624 360
Verdsatt til virkelig verdi	39 677 851	38 274 413
Totalt	50 846 596	39 898 773

Note 8 - Andre fordringer

Posten andre fordringer består hovedsaklig av opptjente bonuser og forskuddsbetalte kostnader.

Note 9 - Bankinnskudd, kontanter o.l.

Av konsernets bankinnskudd, kontanter m.v. var pr 31.12. i år kr 904 596 og pr 31.12. i fjor kr 1 275 883 knyttet til bundne skattetreksmidler.

Note 10 - Aksjekapital

Antall aksjer, aksjeeiere m.v.

Morselskapet har 5.824 aksjer hver pålydende kr 1.000, samlet aksjekapital utgjør kr 5.824.000. Selskapet aksjekapital er ikke oppdelt i aksjeklasser, og det eksisterer ingen stemmerettsbegrensninger. Selskapets aksjeeier er:

Aksjonærens navn:	Antall aksjer:
Lasse Hansen (styreleder)	3 496
LHH Invest AS - eies av styremedlem og daglig leder Lars Håvard Hansen	1 164
ISAL Invest AS - eies av styremedlem Line Merete Hansen	1 164

Note 11 - Egenkapitalendring

	Aksjekapital	Overkursfond	Fond for vurd.- forskjeller	Annen egenkapital	SUM egenkapital
Egenkapital pr 31.12. i fjor	5 824 000	2 544	5 769 338	58 389 887	69 985 769
Tilført fra årets resultat	0	0	447 085	10 358 060	10 805 145
Avsatt til utbytte	0	0	0	-4 000 000	-4 000 000
Avsatt til tilleggsutbytte	0	0	0	-848 130	-848 130
Egenkapital pr 31.12.	5 824 000	2 544	6 216 423	63 899 817	75 942 784

Noter for KONSERNET BILSENTERET INVEST AS

Organisasjonsnr. 9892348

BankID Signing
Lars Håvard Hansen
2025-07-15BankID Signing
Lasse Hansen
2025-07-15BankID Signing
Line Merete Hansen
2025-07-14



KONSERNET BILSENTERET INVEST AS

Noter 2024

Note 12 - Gjeld til kredittinstitusjoner

Gjeld, pantsettelse og garantiansvar

	I år	I fjor
Gjeldspost med forfall senere enn 5 år fra balansedagen		
Gjeld til kredittinstitusjoner	3 100 000	4 320 000
Totalt	3 100 000	4 320 000
Pantesikret gjeld		
Langsiktig gjeld		
Gjeld til kredittinstitusjoner	9 200 000	10 420 000
Kortsiktig gjeld		
Gjeld til kredittinstitusjoner	0	10 713 138
Sum gjeld sikret med pant	9 200 000	21 133 138
Garantiansvar, kausjoner mv		
totalt pantansvar konsernet	108 575 000	108 575 000
Pantsatte eiendeler (balanseførte verdier):		
Fordringer	14 497 089	52 319 268
Varelager	50 846 596	39 898 773
Biler, løsøre, inventar, mv.	4 490 060	4 495 724
Bygninger	20 651 787	22 148 727
Sum pantsatte eiendeler	90 485 532	118 862 492

Note 13 - Service- og garantiansvar

Forskudd fra kunder gjelder service- og garantiansvar vedrørende biler konsernet har utvidet garantiansvar for, samt forskuddsbetalte bileier.

Ikke balanseførte forpliktelser:

Konsernet hadde ved utgangen av året garantert gjenkjøpsverdi for biler på leasing og utleie i andre selskaper, og verdien av dette beløper seg på oppgjørstidspunktet til kr 80 495 650 i år og kr 86 366 028 i fjor.

Note 14 - Annen kortsiktig gjeld

Regnskapsposten annen kortsiktig gjeld består av følgende poster, som er slått sammen:

	I år	I fjor
Påløpne feriepenger, lønn m.v.	2 343 099	2 283 160
Påløpne renter	126 947	133 669
Andre påløpne kostnader	963 625	1 104 566
Totalt	3 433 671	4 043 404

