



ÅRSREGNSKAPET FOR REGNSKAPSÅRET 2023 - GENERELL INFORMASJON

Enheten

Organisasjonsnummer: 859 739 822
Organisasjonsform: Aksjeselskap
Foretaksnavn: BETONMAST TRØNDELAG AS
Forretningsadresse: Falkenborgvegen 36B
7044 TRONDHEIM

Regnskapsår

Årsregnskapets periode: 01.01.2023 - 31.12.2023

Konsern

Morselskap i konsern: Nei

Regnskapsregler

Regler for små foretak benyttet: Nei
Benyttet ved utarbeidelsen av årsregnskapet til selskapet: Regnskapslovens alminnelige regler

Årsregnskapet fastsatt av kompetent organ

Bekreftet av representant for selskapet: Karianne Børresen Moksnes
Dato for fastsettelse av årsregnskapet: 04.03.2024

Grunnlag for avgivelse

År 2023: Årsregnskapet er elektronisk innlevert
År 2022: Tall er hentet fra elektronisk innlevert årsregnskap fra 2023

Det er ikke krav til at årsregnskapet m.v. som sendes til Regnskapsregisteret er undertegnet. Kontrollen på at dette er utført ligger hos revisor/enhetens øverste organ. Sikkerheten ivaretas ved at innsender har rolle/rettighet for innsending av årsregnskapet via Altinn, og ved at det bekreftes at årsregnskapet er fastsatt av kompetent organ.

Brønnøysundregistrene, 27.04.2025



Resultatregnskap

Beløp i: NOK	Note	2023	2022
RESULTATREGNSKAP			
Inntekter			
Salgsinntekt	2, 3, 4	424 892 520	381 940 552
Annen driftsinntekt	5	28 000	160 000
Sum inntekter		424 920 520	382 100 552
Kostnader			
Varekostnad	3	299 029 505	258 556 466
Lønnskostnad	6	85 426 059	76 236 607
Avskrivning av driftsmidler	5	1 378 406	1 086 335
Annen driftskostnad	3, 6, 7	33 385 183	24 653 796
Sum kostnader		419 219 152	360 533 204
Driftsresultat		5 701 367	21 567 348
Finansinntekter og finanskostnader			
Renteinntekt fra foretak i samme konsern	8	2 962 251	1 252 741
Annen renteinntekt		35 418	3
Annen finansinntekt		3 463	
Sum finansinntekter		3 001 133	1 252 744
Rentekostnad til foretak i samme konsern	8	2 828	525
Annen rentekostnad		145 232	66 483
Annen finanskostnad		9 881	
Sum finanskostnader		157 941	67 008
Netto finans		2 843 192	1 185 736
Ordinært resultat før skattekostnad		8 544 559	22 753 085
Skattekostnad på resultat	9	2 123 384	5 168 419
Ordinært resultat etter skattekostnad		6 421 175	17 584 666
Årsresultat		6 421 175	17 584 666
Årsresultat etter minoritetsinteresser		6 421 175	17 584 666



Resultatregnskap

Beløp i: NOK	Note	2023	2022
Totalresultat		6 421 175	17 584 666
Overføringer og disponeringer			
Avgitt konsernbidrag		27 800 000	36 492 644
Disponert til/fra annen innskutt egenkapital		-21 378 825	-18 907 978
Sum overføringer og disponeringer	10	6 421 175	17 584 666



Balanse

Beløp i: NOK	Note	2023	2022
BALANSE - EIENDELER			
Anleggsmidler			
Immaterielle eiendeler			
Utsatt skattefordel	9		
Varige driftsmidler			
Tomter, bygninger o.a. fast eiendom	5	238 287	
Maskiner og anlegg	5	613 339	788 189
Skip og flytende installasjoner	5		
Driftsløsøre, inventar o.a. utstyr	5	1 499 529	2 579 152
Sum varige driftsmidler	5	2 351 154	3 367 341
Sum anleggsmidler		2 351 154	3 367 341
Omløpsmidler			
Varer			
Fordringer			
Kundefordringer	4, 8	32 000 019	61 257 886
Andre kortsiktige fordringer	8	1 090 766	1 960 114
Konsernfordringer	8	169 790 792	106 135 990
Sum fordringer		202 881 578	169 353 990
Bankinnskudd, kontanter og lignende			
Bankinnskudd, kontanter o.l.	11	28 272	2 694 025
Sum bankinnskudd, kontanter og lignende		28 272	2 694 025
Sum omløpsmidler		202 909 850	172 048 015
SUM EIENDELER		205 261 004	175 415 356

BALANSE - EGENKAPITAL OG GJELD

Egenkapital

Innskutt egenkapital



Balanse

Beløp i: NOK	Note	2023	2022
Aksjekapital	10, 12	376 662	376 662
Overkurs	10	1 870 955	1 870 955
Annen innskutt egenkapital	10	8 492 759	8 357 873
Sum innskutt egenkapital		10 740 376	10 605 490
Annen egenkapital	10		
Sum egenkapital	10	10 740 376	10 605 490
Gjeld			
Langsiktig gjeld			
Utsatt skatt	9	9 890 234	1 878 237
Sum avsetninger for forpliktelser		9 890 234	1 878 237
Annen langsiktig gjeld			
Sum langsiktig gjeld		9 890 234	1 878 237
Kortsiktig gjeld			
Leverandørgjeld	8	77 611 893	29 078 499
Betalbar skatt	9		10 146 991
Skyldig offentlige avgifter		24 360 727	12 982 248
Utbytte	8		
Kortsiktig konserngjeld	8	27 800 000	48 173 814
Annen kortsiktig gjeld		54 857 774	62 550 077
Sum kortsiktig gjeld		184 630 393	162 931 629
Sum gjeld		194 520 628	164 809 866
SUM EGENKAPITAL OG GJELD		205 261 004	175 415 356



Til generalforsamlingen i Betonmast Trøndelag AS

Uavhengig revisors beretning

Konklusjon

Vi har revidert årsregnskapet for Betonmast Trøndelag AS som består av balanse per 31. desember 2023, resultatregnskap og indirekte kontantstrøm for regnskapsåret avsluttet per denne datoen og noter til årsregnskapet, herunder et sammendrag av viktige regnskapsprinsipper.

Etter vår mening oppfyller årsregnskapet gjeldende lovkrav, og gir årsregnskapet et rettviseende bilde av selskapets finansielle stilling per 31. desember 2023, og av dets resultater og kontantstrømmer for regnskapsåret avsluttet per denne datoen i samsvar med regnskapslovens regler og god regnskapsskikk i Norge.

Grunnlag for konklusjonen

Vi har gjennomført revisjonen i samsvar med International Standards on Auditing (ISA-ene). Våre oppgaver og plikter i henhold til disse standardene er beskrevet nedenfor under *Revisors oppgaver og plikter ved revisjonen av årsregnskapet*. Vi er uavhengige av selskapet i samsvar med kravene i relevante lover og forskrifter i Norge og International Code of Ethics for Professional Accountants (inkludert internasjonale uavhengighetsstandarder) utstedt av International Ethics Standards Board for Accountants (IESBA-reglene), og vi har overholdt våre øvrige etiske forpliktelser i samsvar med disse kravene. Innhentet revisjonsbevis er etter vår vurdering tilstrekkelig og hensiktsmessig som grunnlag for vår konklusjon.

Øvrig informasjon

Styret og daglig leder (ledelsen) er ansvarlige for informasjonen i årsberetningen. Øvrig informasjon omfatter informasjon i årsrapporten bortsett fra årsregnskapet og den tilhørende revisjonsberetningen. Vår konklusjon om årsregnskapet ovenfor dekker ikke informasjonen i årsberetningen.

I forbindelse med revisjonen av årsregnskapet er det vår oppgave å lese årsberetningen. Formålet er å vurdere hvorvidt det foreligger vesentlig inkonsistens mellom årsberetningen og årsregnskapet og den kunnskap vi har opparbeidet oss under revisjonen av årsregnskapet, eller hvorvidt informasjon i årsberetningen ellers fremstår som vesentlig feil. Vi har plikt til å rapportere dersom årsberetningen fremstår som vesentlig feil. Vi har ingenting å rapportere i så henseende.

Basert på kunnskapen vi har opparbeidet oss i revisjonen, mener vi at årsberetningen

- er konsistent med årsregnskapet og
- inneholder de opplysninger som skal gis i henhold til gjeldende lovkrav.

Ledelsens ansvar for årsregnskapet

Ledelsen er ansvarlig for å utarbeide årsregnskapet og for at det gir et rettviseende bilde i samsvar med regnskapslovens regler og god regnskapsskikk i Norge. Ledelsen er også ansvarlig for slik internkontroll som den finner nødvendig for å kunne utarbeide et årsregnskap som ikke inneholder vesentlig feilinformasjon, verken som følge av misligheter eller utilsiktede feil.

Ved utarbeidelsen av årsregnskapet må ledelsen ta standpunkt til selskapets evne til fortsatt drift og opplyse om forhold av betydning for fortsatt drift. Forutsetningen om fortsatt drift skal legges til grunn for årsregnskapet så lenge det ikke er sannsynlig at virksomheten vil bli avviklet.

Revisors oppgaver og plikter ved revisjonen av årsregnskapet

Vårt mål er å oppnå betryggende sikkerhet for at årsregnskapet som helhet ikke inneholder vesentlig feilinformasjon, verken som følge av misligheter eller utilsiktede feil, og å avgi en revisjonsberetning som inneholder vår konklusjon. Betryggende sikkerhet er en høy grad av sikkerhet, men ingen garanti for at en revisjon utført i samsvar med ISA-ene, alltid vil avdekke vesentlig feilinformasjon. Feilinformasjon kan

PricewaterhouseCoopers AS, Dronning Eufemias gate 71, Postboks 748 Sentrum, NO-0106 Oslo
T: 02316, org. no.: 987 009 713 MVA, www.pwc.no
Statsautoriserte revisorer, medlemmer av Den norske Revisorforening og autorisert regnskapsførerselskap



oppstå som følge av misligheter eller utilsiktede feil. Feilinformasjon er å anse som vesentlig dersom den enkeltvis eller samlet med rimelighet kan forventes å påvirke de økonomiske beslutningene som brukerne foretar på grunnlag av årsregnskapet. For videre beskrivelse av revisors oppgaver og plikter vises det til: <https://revisorforeningen.no/revisjonsberetninger>

Oslo, 1. mars 2024

PricewaterhouseCoopers AS

Thomas Whyte Gaardsø
Statsautorisert revisor
(elektronisk signert)



 Securely signed with Brevio

Revisjonsberetning

Signers:

Name	Method	Date
Gaardsø, Thomas Whyte	BANKID	2024-03-13 22:55

This document package contains:

- Closing page (this page)
- The original document(s)
- The electronic signatures. These are not visible in the document, but are electronically integrated.

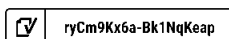


This file is sealed with a digital signature.
The seal is a guarantee for the authenticity
of the document.



Årsregnskap 2023

Betonmast Trøndelag AS





Årsberetning 2023 for Betonmast Trøndelag AS

Virksomhetens art

Betonmast Trøndelag AS er et selskap der virksomheten omfatter nybygg og rehabilitering av næringsbygg og boliger. Selskapet er lokalisert i Trondheim kommune.

Fortsatt drift

I samsvar med regnskapslovens § 3-3a bekreftes det at forutsetningen om fortsatt drift er til stede og at denne forutsetningen er lagt til grunn ved utarbeidelsen av regnskapet.

Fremtidig utvikling

Selskapet har tilfredsstillende ordresreserve, og det jobbes aktivt med nye prosjekter. Det er utarbeidet strategier, budsjetter og prognoser som ligger til grunn for selskapets videre drift og utvikling.

Redegjørelse for årsregnskapet

Styret kjenner ikke til noen forhold av viktighet for å bedømme selskapets stilling og resultat som ikke fremgår av regnskapet og balansen med noter. Det er heller ikke etter regnskapsårets utgang inntrådt forhold som etter styrets syn har betydning ved bedømmelse av regnskapet.

Omsetningen i selskapet ble i 2023 NOK 424 920 520 mot NOK 382 100 552 forrige år.

Omsetningen knytter seg i all vesentlighet til entreprisprosjekter.

Årsresultatet ble i 2023 NOK 6 421 175 mot NOK 17 584 666 forrige år.

Samlet kontantstrøm fra driften i selskapet var på NOK 24 929 603, mens driftsresultatet for selskapet utgjorde NOK 5 701 367.

Totalkapitalen var ved utgangen av året NOK 205 261 004, sammenlignet med NOK 175 415 356 året før. Egenkapitalandelen pr. 31.12.2023 var 5,2%, sammenlignet med 6,0% pr. 31.12.2022.

Styret vurderer selskapets finansielle stilling som god.

Finansiell risiko

Selskapet har god likviditet og inngår i konsernets konsernkontoordning. Selskapets finansielle risiko er knyttet til gjennomføringen av entreprenør prosjekter, og anses som liten.

Det er tilfredsstillende mengde anbud å regne på, men det er skarp konkurranse i markedet.

Arbeidsmiljø, likestilling og diskriminering

Styret anser arbeidsmiljøet i selskapet som godt. Arbeid for likestilling, mangfold og mot diskriminering blir omtalt i Betonmast Holding konsern Årsrapport for 2023, som publiseres på betonmast.no etter avholdt ordinær generalforsamling. Ingen ansatte i virksomheten har vært utsatt for ulykker eller skader som har medført fravær i forbindelse med utførelse av sitt arbeid. Totalt sykefravær siste år har vært på totalt 1391 dager, som utgjør 7,89 % av total arbeidstid i regnskapsåret.

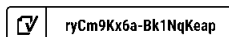
Selskapet har som mål å være en arbeidsplass der det råder full likestilling mellom kvinner og menn, og har innarbeidet en personalpolitikk som anses for å være kjønnsnøytral på alle områder. Selskapet hadde ved årets utløp 79 fast ansatte, 5 kvinner og 74 menn. Selskapets styre består av 3 personer, hvorav 1 er kvinne.

Aktiviteter for å fremme likestilling:

- Fokus mot rekruttering av kvinnelige kandidater både mot fast stillinger og sommervikariater
- Lønn fastsettes på bakgrunn i utdanning, erfaring og prestasjoner uavhengig av kjønn
- Selskapet har og har hatt flere kvinnelige lærlinger med mål om å øke andelen kvinnelige fagarbeidere.

Midlertidig ansettelse er lite brukt i Betonmast, og holder seg stabilt fra år til år. Lærlinger anses ikke som midlertidig arbeidskraft.

Gjennomsnittlig antall uker foreldrepermisjon var i 2023 0 uker for kvinner og 15 uker for menn.





Lønnsforskjeller:

I Betonmast har vi gruppert stillinger i ulike nivåer:

- Toppledere og funksjonærer med særlig stort fagansvar (Nivå 1)
1 mann
- Mellomledere, prosjektledere og erfarne fagspesialister (Nivå 2).
2 (17%) kvinner, 10 menn.
- Øvrige funksjonærer (Nivå 3).
3 (14%) kvinner, 22 menn.
- Fagarbeidere (Nivå 4) - denne gruppen har lik timesats og er derfor tatt ut av tabellen.

Miljørapportering

Selskapet driver ikke virksomhet som forurensar det ytre miljøet utover det normale for bransjen.

Samfunnsansvar

Lov om virksomhetens åpenhet og arbeid med grunnleggende menneskerettigheter og anstendige arbeidsforhold (Åpenhetsloven) trådte i kraft 1. juli 2022. Betonmast Trøndelag AS er pliktig til å utføre og redegjøre for aktsomhetsvurderinger innen 30. juni hvert år. AF Gruppen rapporterer for samtlige konsernselskaper i kapittel om Samfunnsansvar i AF, i Årsrapporten for 2023 som publiseres etter regnskapsavleggelsen på afgruppen.no.

Forsknings- og utviklingsaktiviteter

Betonmast Trøndelag AS har ikke hatt forsknings- og utviklingsaktiviteter i 2023.

Styreansvarsforsikring

AF Gruppen har en styreansvarsforsikring i Zurich Insurance Plc som omfatter styremedlemmer i AF Gruppen ASA og styremedlemmer i datterselskapene, det vil si alle selskap som er direkte og indirekte kontrollert av AF Gruppen ASA.

Årsresultat og disponeringer

I 2023 hadde selskapet et resultat etter skattekostnad på kr 6 421 175 som foreslås disponert slik:

Avsatt til konsernbidrag	-27 800 000
Disponert fra annen innskutt egenkapital	21 378 825

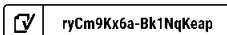
Oslo, , 01.03.2024
Styret i Betonmast Trøndelag AS

Karianne Børresen Moksnes
styremedlem

Peter Nicolay Sandrup
styreleder

Stein Erik Pedersen
styremedlem

Tom Utvik
daglig leder





Resultatregnskap Betonmast Trøndelag AS

Driftsinntekter og driftskostnader	Note	2023	2022
Salgsinntekt	2, 3, 4	424 892 520	381 940 552
Annen driftsinntekt	5	28 000	160 000
Sum driftsinntekter		424 920 520	382 100 552
Varekostnad	3	299 029 505	258 556 466
Lønnskostnad	6	85 426 059	76 236 607
Avskrivning av driftsmidler	5	1 378 406	1 086 335
Annen driftskostnad	3, 6, 7	33 385 183	24 653 796
Sum driftskostnader		419 219 152	360 533 204
Driftsresultat		5 701 367	21 567 348
Finansinntekter og finanskostnader			
Renteinntekt fra foretak i samme konsern	8	2 962 251	1 252 741
Renteinntekt		35 418	3
Annen finansinntekt		3 463	0
Rentekostnad til foretak i samme konsern	8	2 828	525
Rentekostnad		145 232	66 483
Annen finanskostnad		9 881	0
Resultat av finansposter		2 843 192	1 185 736
Resultat før skattekostnad		8 544 559	22 753 085
Skattekostnad på resultat	9	2 123 384	5 168 419
Årsresultat		6 421 175	17 584 666
Overføringer			
Avsatt konsernbidrag		-27 800 000	-36 492 644
Disponert til/fra annen innskutt egenkapital		21 378 825	18 907 978
Sum overføringer	10	-6 421 175	-17 584 666



Balanse Betonmast Trøndelag AS

Eiendeler	Note	2023	2022
Anleggsmidler			
<i>Varige driftsmidler</i>			
Tomter, bygninger o.a. fast eiendom	5	238 287	0
Maskiner og anlegg	5	613 339	788 189
Driftsløsøre, inventar o.a. utstyr	5	1 499 529	2 579 152
Sum varige driftsmidler	5	2 351 154	3 367 341
Sum anleggsmidler		2 351 154	3 367 341
Omløpsmidler			
<i>Fordringer</i>			
Kundefordringer	4, 8	32 000 019	61 257 886
Andre kortsiktige fordringer	8	1 090 766	1 960 114
Konsernfordringer	8	169 790 792	106 135 990
Sum fordringer		202 881 578	169 353 990
<i>Bankinnskudd, kontanter o.l</i>			
Bankinnskudd, kontanter o.l.	11	28 272	2 694 025
Sum bankinnskudd, kontanter o.l		28 272	2 694 025
Sum omløpsmidler		202 909 850	172 048 015
Sum eiendeler		205 261 004	175 415 356



Balanse
Betonmast Trøndelag AS

Egenkapital og gjeld	Note	2023	2022
Egenkapital			
<i>Innskutt egenkapital</i>			
Aksjekapital	10, 12	376 662	376 662
Overkurs	10	1 870 955	1 870 955
Annen innskutt egenkapital	10	8 492 759	8 357 873
Sum innskutt egenkapital		10 740 376	10 605 490
<i>Opptjent egenkapital</i>			
Sum egenkapital	10	10 740 376	10 605 490
Gjeld			
<i>Avsetning for forpliktelser</i>			
Utsatt skatt	9	9 890 234	1 878 237
Sum avsetning for forpliktelser		9 890 234	1 878 237
<i>Kortsiktig gjeld</i>			
Leverandørgjeld	8	77 611 893	29 078 499
Betalbar skatt	9	0	10 146 991
Skyldig offentlige avgifter		24 360 727	12 982 248
Kortsiktig konserngjeld	8	27 800 000	48 173 814
Annen kortsiktig gjeld		54 857 774	62 550 077
Sum kortsiktig gjeld		184 630 393	162 931 629
Sum gjeld		194 520 628	164 809 866
Sum egenkapital og gjeld		205 261 004	175 415 356

Oslo, , 01.03.2024
Styret i Betonmast Trøndelag AS

Karianne Børresen Moksnes
styremedlem

Peter Nicolay Sandrup
styreleder

Stein Erik Pedersen
styremedlem

Tom Utvik
daglig leder



Indirekte kontantstrøm

Betonmast Trøndelag AS

Kontantstrømmer fra operasjonelle aktiviteter	Note	2023	2022
Resultat før skattekostnad		8 544 559	22 753 085
Periodens betalte skatt		-10 146 991	0
Tap/gevinst ved salg av anleggsmidler		-28 000	-133 072
Ordinære avskrivninger		1 378 406	1 086 335
Opsjoner ansatte		635 901	598 335
Endring i kundefordringer		29 257 867	-13 043 672
Endring i leverandørgjeld		48 533 394	-21 052 011
Endring i andre tidsavgrensningsposter		-53 245 532	28 035 641
Netto kontantstrøm fra operasjonelle aktiviteter		24 929 603	18 244 641
Kontantstrømmer fra investeringsaktiviteter			
Innbetalinger ved salg av varige driftsmidler		28 000	160 000
Utbetalinger ved kjøp av varige driftsmidler		-362 219	-4 121 718
Netto kontantstrøm fra investeringsaktiviteter		-334 219	-3 961 718
Kontantstrømmer fra finansieringsaktiviteter			
Utbetalinger av utbytte		0	-19 000 000
Innbetalinger av konsernbidrag		19 524 304	4 927 055
Utbetalinger av konsernbidrag		-46 785 441	0
Netto kontantstrøm fra finansieringsaktiviteter		-27 261 137	-14 072 945
Netto endring i kontanter og kontantekvivalenter		-2 665 753	209 978
Beh. av kont. og kontantekvivalenter ved per. begynnelse		2 694 025	2 484 047
Beh. av kont. og kontantekvivalenter ved per. slutt		28 272	2 694 025



Noter til regnskapet 2023

Note 1 Regnskapsprinsipper

Årsregnskapet er satt opp i samsvar med regnskapsloven og er utarbeidet etter norske regnskapsstandarder og anbefalinger til god regnskapsskikk. Regnskapet er presentert i NOK. Selskapet inngår i konsernregnskapet til AF Gruppen ASA. Konsernregnskapet publiseres i årsrapporten til AF Gruppen på www.afgruppen.no.

Hovedregel for vurdering og klassifisering av eiendeler og gjeld

Eiendeler bestemt til varig eie eller bruk er klassifisert som anleggsmidler. Andre eiendeler er klassifisert som omløpsmidler. Fordringer klassifiseres som omløpsmidler hvis de skal tilbakebetales i løpet av ett år. Ved klassifisering av kortsiktig og langsiktig gjeld er tilsvarende klassifisering lagt til grunn.

Anleggsmidler er vurdert til anskaffelseskost, men nedskrives til virkelig verdi når verdifallet forventes ikke å være forbigående. Anleggsmidler med begrenset økonomisk levetid avskrives lineært. Langsiktig og kortsiktig gjeld balanseføres til nominelt mottatt beløp på etableringstidspunktet. Omløpsmidler vurderes til laveste verdi av anskaffelseskost og antatt virkelig verdi. Pengeposter i utenlandsk valuta er omregnet til balansedagens kurs.

Kundefordringer

Kundefordringer og andre fordringer er oppført i balansen til pålydende etter fradrag for avsetning til forventet tap. Alle kjente tap er kostnadsført i regnskapet.

Inntektsføringsprinsipper

Inntektsføring skjer i takt med at tjenesten leveres. Løpende avregningsmetode med fortjeneste er lagt til grunn ved vurdering av prosjekter under utførelse. Ved forventninger om tap på enkeltprosjekter, er det gjort avsetninger for hele det forventede tap.

Kontantstrømoppstilling

Kontantstrømoppstillingen utarbeides etter den indirekte metoden.

Skatt

Skattekostnaden i resultatregnskapet omfatter både periodens betalbare skatt og endring i utsatt skatt. Utsatt skatt beregnes med 22 % på grunnlag av de midlertidige forskjeller som eksisterer mellom regnskapsmessige og skattemessige verdier, samt eventuelt ligningsmessig underskudd til fremføring ved utgangen av regnskapsåret. Skatteøkende og skattereduserende midlertidige forskjeller som reverserer eller kan reversere i samme periode er utlignet og nettoført.

Note 2 Salgsinntekter

Pr. Virksomhetsområde	2023	2022
Entreprenørvirksomhet	424 892 520	381 940 552
Sum	424 892 520	381 940 552
Geografisk fordeling		
Norge	424 892 520	381 940 552
Sum	424 892 520	381 940 552



Noter til regnskapet 2023

Note 3 Transaksjoner med nærstående parter

Ytelser til ledende ansatte er omtalt i note 6, og mellomværende med konsernselskaper er omtalt i note 8.

Selskapets transaksjoner med nærstående parter	2023	2022
Salg av tjenester:		
Andre konsernselskaper	0	0
Morselskap	0	0
Kjøp av tjenester:		
Andre konsernselskaper	88 539	0
Morselskap	14 741 287	8 771 207

Note 4 Anleggskontrakter

Balanseførte verdier vedrørende prosjekter	2023	2022
Inkludert i kundefordringer		
Opptjent ikke fakturert produksjon	838 000	24 975 000
Tilbakeholdte betalinger i.h.t. kontrakt	29 440 188	9 648 761
Fakturert, ikke utført produksjon (forskudd)	-58 035 000	-6 127 000

Note 5 Anleggsmidler

	Anlegg, inventar, utstyr	Transportmidler	Sum
Anskaffelseskost pr. 01.01.2023	4 374 939	1 121 010	5 495 949
+ Korrekasjon kostpris	-22 109	-7 355	-29 464
+ Tilgang kjøpte driftsmidler	362 219		362 219
- Avgang i året	0	224 750	224 750
= Anskaffelseskost 31.12.2023	4 715 049	888 905	5 603 954
Akkumulerte avskrivninger 31.12.2023	-2 403 922	-848 877	-3 252 799
= Bokført verdi 31.12.2023	2 311 127	40 028	2 351 154
Årets ordinære avskrivninger	1 312 363	66 043	1 378 406
Økonomisk levetid	3-10 år	3-5 år	
Avskrivningsplan	Lineær	Lineær	



Noter til regnskapet 2023

Note 6 Lønnskostnader, antall ansatte, godtgjørelser mm

Lønnskostnader	2023	2022
Lønninger	64 661 417	60 385 278
Arbeidsgiveravgift	11 437 995	9 141 959
Pensjonskostnader	4 273 110	3 888 359
Andre ytelser	5 053 537	2 821 010
Sum	85 426 059	76 236 607

Antall årsverk sysselsatt i selskapet 79 74

Pensjon

Selskapet er pliktig til å ha tjenstepensjonsordning etter lov om obligatorisk tjenstepensjon. Selskapets pensjonsordninger tilfredsstiller kravene i denne lov.

Ytelser til ledende personer	Daglig leder	Styret
Lønn	2 551 864	0
Annen godtgjørelse	109 530	0
Pensjon	95 826	0
Sum	2 757 220	0

Daglig leder har bonusordning i henhold til konsernets bonusordning for daglige ledere.

Revisor

Kostnadsført honorar til revisor for 2023 utgjør kr 112 950,- ekskl.mva.

Lovpålagt revisjon	112 950
Teknisk bistand	0
Sum honorar til revisor	112 950

Note 7 Årlig leie av ikke balanseførte driftsmidler

Driftsmiddel	Leieperiode	Årlig leie
Maskiner	1-5 år	9 178 149
Bygninger	1-5 år	2 822 646



Noter til regnskapet 2023

Note 8 Mellomværende med selskap i samme konsern

I regnskapspostene i balansen inngår fordringer / gjeld til konsernselskap med følgende beløp:

Fordringer	2023	2022
Kundefordringer	75 580	0
Konsernfordring	0	0
Konsernbidrag	26 766 423	19 524 304
Konsernkonto	143 024 369	86 611 686
Sum fordringer	169 866 372	106 135 990

Gjeld	2023	2022
Leverandørgjeld	2 751 486	218 164
Avsatt konsernbidrag	27 800 000	46 785 441
Kortsiktig konserngjeld	0	1 388 373
Sum gjeld	30 551 486	48 391 978

Bokførte renteinntekter på selskap i samme konsern utgjør kr. 2 962 251 for regnskapsåret 2023.

Bokførte rentekostnader på selskap i samme konsern utgjør kr. 2 828 for regnskapsåret 2023.

Selskapet inngår i konsernkontosystem tilrettelagt av DNB for AF Gruppen ASA og dets datterselskaper, hvor AF Gruppen Norge AS er toppkontoinnehaver. Deltagende selskap er solidarisk ansvarlig for innvilget kassekreditt. Per 31.12.2023 har selskapet saldo på kr. 143 024 369 i konsernkontosystemet. Saldo på konsernkontoordning klassifiseres som kortsiktig mellomværende med AF Gruppen Norge AS i regnskapet.



Noter til regnskapet 2023

Note 9 Skatt

Årets skattekostnad	2023	2022
Resultatført skatt på ordinært resultat:		
Betalbar skatt	0	20 439 788
Endring i utsatt skatt	2 123 384	-15 271 369
Skattekostnad ordinært resultat	2 123 384	5 168 419
Skattepliktig inntekt:		
Resultat før skatt	8 544 559	22 753 085
Permanente forskjeller	1 107 186	739 729
Endring i midlertidige forskjeller	-36 418 168	69 415 314
Mottatt konsernbidrag	26 766 423	0
Avgitt konsernbidrag	0	-46 785 441
Skattepliktig inntekt	0	46 122 687
Betalbar skatt i balansen:		
Betalbar skatt på årets resultat	-5 888 613	20 439 788
Betalbar skatt på avgitt konsernbidrag	0	-10 292 797
Betalbar skatt på mottatt konsernbidrag	5 888 613	0
Sum betalbar skatt i balansen	0	10 146 991

Skatteeffekten av midlertidige forskjeller og underskudd til fremføring som har gitt opphav til utsatt skatt og utsatte skattefordeler, spesifisert på typer av midlertidige forskjeller

	2023	2022	Endring
Varige driftsmidler	-703 604	-154 772	548 832
Tilvirkningskontrakter	52 843 804	23 344 037	-29 499 767
Gevinst - og tapskonto	89 954	112 444	22 490
Avsetninger mv	-7 274 543	-14 764 267	-7 489 723
Sum	44 955 610	8 537 442	-36 418 168
Grunnlag for utsatt skatt	44 955 610	8 537 442	-36 418 168
Utsatt skatt (22 %)	9 890 234	1 878 237	-8 011 997



Noter til regnskapet 2023

Note 10 Egenkapital

	Aksjekapital	Overkurs	Annen innskutt egenkapital	Annen egenkapital	Sum egenkapital
Egenkapital Pr. 01.01.	376 662	1 870 955	8 357 873	0	10 605 490
Mottatt konsernbidrag			20 877 810		20 877 810
Avgitt konsernbidrag			-27 800 000		-27 800 000
Årets resultat			6 421 175		6 421 175
Opsjoner ansatte			635 901		635 901
Egenkapital Pr 31.12.	376 662	1 870 955	8 492 760	0	10 740 376

Note 11 Bundne bankinnskudd

	2023	2022
	0	2 690 262

For 2023 har selskapet etablert garanti for sk attetrekksmidler.
Garantibeløp: 3 600 000 kr.

Note 12 Aksjonærer

Aksjekapitalen i Betonmast Trøndelag AS pr. 31.12 består av:

	Antall	Pålydende	Bokført
Ordinære aksjer	439	858	376 662
Sum	439		376 662

Eierstruktur

Aksjonærer i % pr. 31.12:

	Ordinære	Eierandel	Stemmeandel
Betonmast AS	439	100 %	100 %



Document history

COMPLETED BY ALL:
05.03.2024 09:59

SENT BY OWNER:
Stig Vogt Aabel · 02.03.2024 12:14

DOCUMENT ID:
Bk1NqKeap

ENVELOPE ID:
ryCm9Kx6a-Bk1NqKeap

DOCUMENT NAME:
Betonmast Trøndelag AS Årsregnskap 2023.pdf
13 pages

Activity log

RECIPIENT	ACTION*	TIMESTAMP (OET)	METHOD	DETAILS
Karianne Moksnes karianne.moksnes@betonmast.no	Signed	02.03.2024 20:14	Email	IP: 37.200.11.251
	Authenticated	02.03.2024 20:12	Low	IP: 37.200.11.251
Tom Utvik tom.utvik@betonmast.no	Signed	04.03.2024 07:06	Email	IP: 213.236.219.146
	Authenticated	04.03.2024 07:05	Low	IP: 213.236.219.146
Stein Erik Pedersen stein.erik.pedersen@betonmast.no	Signed	04.03.2024 08:32	Email	IP: 193.69.134.5
	Authenticated	04.03.2024 08:32	Medium	+4795142730
Peter Sandrup peter.sandrup@betonmast.no	Signed	05.03.2024 09:59	Email	IP: 213.236.219.146
	Authenticated	05.03.2024 09:59	Low	IP: 213.236.219.146

* Action describes both the signing and authentication performed by each recipient. Authentication refers to the ID method used to access the document.

Custom events

No custom events related to this document

Verified ensures that the document has been signed according to the method stated above. Copies of signed documents are securely stored by Verified.

To review the signature validity, please open this PDF using Adobe Reader.



GDPR compliant



eIDAS standard



PDF sealed