



ÅRSREGNSKAPET FOR REGNSKAPSÅRET 2023 - GENERELL INFORMASJON

Enheten

Organisasjonsnummer: 979 554 788
Organisasjonsform: Aksjeselskap
Foretaksnavn: AUKRA MARITIME AS
Forretningsadresse: Nautnesvegen 153
6480 AUKRA

Regnskapsår

Årsregnskapets periode: 01.01.2023 - 31.12.2023

Konsern

Morselskap i konsern: Nei

Regnskapsregler

Regler for små foretak benyttet: Ja
Benyttet ved utarbeidelsen av årsregnskapet til selskapet: Regnskapslovens alminnelige regler

Årsregnskapet fastsatt av kompetent organ

Bekreftet av representant for selskapet: Per Arne Rindarøy
Dato for fastsettelse av årsregnskapet: 02.05.2024

Grunnlag for avgivelse

År 2023: Årsregnskapet er elektronisk innlevert
År 2022: Tall er hentet fra elektronisk innlevert årsregnskap fra 2023

Det er ikke krav til at årsregnskapet m.v. som sendes til Regnskapsregisteret er undertegnet. Kontrollen på at dette er utført ligger hos revisor/enhetens øverste organ. Sikkerheten ivaretas ved at innsender har rolle/rettighet for innsending av årsregnskapet via Altinn, og ved at det bekreftes at årsregnskapet er fastsatt av kompetent organ.

Brønnøysundregistrene, 05.07.2025



Resultatregnskap

Beløp i: NOK	Note	2023	2022
RESULTATREGNSKAP			
Inntekter			
Salgsinntekt	2	56 505 994	48 540 690
Annen driftsinntekt		477 463	5 100 534
Sum inntekter		56 983 457	53 641 223
Kostnader			
Varekostnad	3	25 176 268	24 894 863
Lønnskostnad	4	18 040 047	16 983 916
Avskrivning av driftsmidler og immaterielle eiendeler	5	938 773	1 100 066
Annen driftskostnad		10 449 874	9 493 820
Sum kostnader		54 604 961	52 472 665
Driftsresultat		2 378 495	1 168 559
Finansinntekter og finanskostnader			
Annen finansinntekt		123 352	94 074
Sum finansinntekter		123 352	94 074
Annen rentekostnad		1 322 745	966 966
Annen finanskostnad		495 394	90 944
Sum finanskostnader		1 818 138	1 057 910
Netto finans		-1 694 786	-963 837
Ordinært resultat før skattekostnad		683 709	204 722
Skattekostnad på resultat	6	160 379	47 543
Ordinært resultat etter skattekostnad		523 330	157 179
Årsresultat		523 330	157 179
Årsresultat etter minoritetsinteresser		523 330	157 179
Totalresultat		523 330	157 179
Overføringer og disponeringer			



Resultatregnskap

Beløp i: NOK	Note	2023	2022
Avsatt til annen egenkapital	7	523 330	157 179
Sum overføringer og disponeringer		523 330	157 179



Balanse

Beløp i: NOK	Note	2023	2022
BALANSE - EIENDELER			
Anleggsmidler			
Immaterielle eiendeler			
Utvikling	5	6 772 874	4 141 646
Utsatt skattefordel	6	2 027 611	2 187 990
Sum immaterielle eiendeler		8 800 485	6 329 636
Varige driftsmidler			
Maskiner og anlegg	5, 8	1 604 110	1 741 750
Driftsløsøre, inventar o.a. utstyr	5, 8	288 605	599 849
Sum varige driftsmidler		1 892 715	2 341 599
Finansielle anleggsmidler			
Lån til foretak i samme konsern	9	1 286 602	1 122 402
Andre langsiktige fordringer		74 977	
Sum finansielle anleggsmidler		1 361 580	1 122 402
Sum anleggsmidler		12 054 779	9 793 637
Omløpsmidler			
Varer			
Lager av varer og annen beholdning	3, 8	11 226 902	10 466 817
Sum varer		11 226 902	10 466 817
Fordringer			
Kundefordringer	2, 8	12 234 572	8 706 449
Andre kortsiktige fordringer	2	37 883 489	14 746 720
Konsernfordringer	9		
Sum fordringer		50 118 061	23 453 169
Bankinnskudd, kontanter og lignende			
Bankinnskudd, kontanter o.l.	10	1 377 581	603 750
Sum bankinnskudd, kontanter og lignende		1 377 581	603 750
Sum omløpsmidler		62 722 545	34 523 736



Balanse

Beløp i: NOK	Note	2023	2022
SUM EIENDELER		74 777 324	44 317 373
BALANSE - EGENKAPITAL OG GJELD			
Egenkapital			
Innskutt egenkapital			
Aksjekapital	7	2 070 000	2 070 000
Annen innskutt egenkapital	7	1 095 627	1 095 627
Sum innskutt egenkapital		3 165 627	3 165 627
Opptjent egenkapital			
Annen egenkapital	7	680 509	157 179
Sum opptjent egenkapital		680 509	157 179
Sum egenkapital		3 846 135	3 322 805
Gjeld			
Langsiktig gjeld			
Utsatt skatt	6		
Annen langsiktig gjeld			
Gjeld til kredittinstitusjoner	8	3 626 023	349 533
Sum annen langsiktig gjeld		3 626 023	349 533
Sum langsiktig gjeld		3 626 023	349 533
Kortsiktig gjeld			
Gjeld til kredittinstitusjoner	8	11 232 148	15 171 692
Leverandørgjeld	9	7 155 590	8 276 339
Betalbar skatt	6		
Skyldig offentlige avgifter		2 041 188	1 233 058
Kortsiktig konserngjeld	9	35 000	564 861
Annen kortsiktig gjeld	2	46 841 239	15 399 085
Sum kortsiktig gjeld		67 305 165	40 645 035
Sum gjeld		70 931 189	40 994 568
SUM EGENKAPITAL OG GJELD		74 777 324	44 317 373



Balanse

Beløp i: NOK	Note	2023	2022
---------------------	-------------	-------------	-------------



Brønnøysundregistrene

ÅRSREGNSKAP FOR REGNSKAPSÅRET 2023 - GENERELL INFORMASJON

Journalnummer: 2024 671652

Enheten

Organisasjonsnummer: 979 554 788
Organisasjonsform: Aksjeselskap
Foretaksnavn: AUKRA MARITIME AS
Forretningsadresse: Nautnesvegen 153
6480 AUKRA

Regnskapsår

Årsregnskapets periode: 01.01.2023 - 31.12.2023

Konsern

Morselskap i konsern: Nei

Regnskapsregler

Regler for små foretak benyttet: Ja
Benyttet ved utarbeidelsen av
årsregnskapet til selskapet: Regnskapslovens alminnelige regler

Årsregnskapet fastsatt av kompetent organ

Bekreftet av representant for selskapet: Per Arne Rindarøy
Dato for fastsettelse av årsregnskapet: 02.05.2024

Grunnlag for avgivelse

År 2023: Årsregnskap er elektronisk innlevert.
År 2022: Tall er hentet fra elektronisk innlevert årsregnskap fra 2023.

Det er ikke krav til at årsregnskapet m.v. som sendes til Regnskapsregisteret er undertegnet. Kontrollen på at dette er utført ligger hos revisor/enhetens øverste organ. Sikkerheten ivaretas ved at innsender har rolle/rettighet for innsending av årsregnskapet via Altinn, og ved at det bekreftes at årsregnskapet er fastsatt av kompetent organ.

Brønnøysundregistrene, 25.07.2024



Organisasjonsnr: 979 554 788
AUKRA MARITIME AS

RESULTATREGNSKAP

Beløp i: NOK	Note	2023	2022
RESULTATREGNSKAP			
Inntekter			
Salgsinntekt	2	56 505 994	48 540 690
Annen driftsinntekt		477 463	5 100 534
Sum inntekter		56 983 457	53 641 223
Kostnader			
Varekostnad	3	25 176 268	24 894 863
Lønnskostnad	4	18 040 047	16 983 916
Avskrivning av driftsmidler og immaterielle eiendeler	5	938 773	1 100 066
Annen driftskostnad		10 449 874	9 493 820
Sum kostnader		54 604 961	52 472 665
Driftsresultat		2 378 495	1 168 559
Finansinntekter og finanskostnader			
Annen finansinntekt		123 352	94 074
Sum finansinntekter		123 352	94 074
Annen rentekostnad		1 322 745	966 966
Annen finanskostnad		495 394	90 944
Sum finanskostnader		1 818 138	1 057 910
Netto finans		-1 694 786	-963 837
Ordinært resultat før skattekostnad			
Skattekostnad på resultat	6	160 379	47 543
Ordinært resultat etter skattekostnad		523 330	157 179
Årsresultat		523 330	157 179
Årsresultat etter minoritetsinteresser		523 330	157 179
Totalresultat		523 330	157 179
Overføringer og disponeringer			
Avsatt til annen egenkapital	7	523 330	157 179
Sum overføringer og disponeringer		523 330	157 179



Organisasjonsnr: 979 554 788
AUKRA MARITIME AS

BALANSE

Beløp i: NOK	Note	2023	2022
BALANSE - EIENDELER			
Anleggsmidler			
Immaterielle eiendeler			
Utvikling	5	6 772 874	4 141 646
Utsatt skattefordel	6	2 027 611	2 187 990
Sum immaterielle eiendeler		8 800 485	6 329 636
Varige driftsmidler			
Maskiner og anlegg	5, 8	1 604 110	1 741 750
Driftsløsøre, inventar o. a. utstyr	5, 8	288 605	599 849
Sum varige driftsmidler		1 892 715	2 341 599
Finansielle anleggsmidler			
Lån til foretak i samme konsern	9	1 286 602	1 122 402
Andre langsiktige fordringer		74 977	
Sum finansielle anleggsmidler		1 361 580	1 122 402
Sum anleggsmidler		12 054 779	9 793 637
Omløpsmidler			
Varer			
Lager av varer og annen beholdning	3, 8	11 226 902	10 466 817
Sum varer		11 226 902	10 466 817
Fordringer			
Kundefordringer	2, 8	12 234 572	8 706 449
Andre kortsiktige fordringer	2	37 883 489	14 746 720
Konsernfordringer	9		
Sum fordringer		50 118 061	23 453 169
Bankinnskudd, kontanter og lignende			
Bankinnskudd, kontanter o. l.	10	1 377 581	603 750
Sum bankinnskudd, kontanter og lignende		1 377 581	603 750
Sum omløpsmidler		62 722 545	34 523 736
SUM EIENDELER		74 777 324	44 317 373
BALANSE - EGENKAPITAL OG GJELD			



Egenkapital			
Innskutt egenkapital			
Aksjekapital	7	2 070 000	2 070 000
Annen innskutt egenkapital	7	1 095 627	1 095 627
Sum innskutt egenkapital		3 165 627	3 165 627
Opptjent egenkapital			
Annen egenkapital	7	680 509	157 179
Sum opptjent egenkapital		680 509	157 179
Sum egenkapital		3 846 135	3 322 805
Gjeld			
Langsiktig gjeld			
Utsatt skatt	6		
Annen langsiktig gjeld			
Gjeld til			
kredittinstitusjoner	8	3 626 023	349 533
Sum annen langsiktig gjeld		3 626 023	349 533
Sum langsiktig gjeld		3 626 023	349 533
Kortsiktig gjeld			
Gjeld til			
kredittinstitusjoner	8	11 232 148	15 171 692
Leverandørgjeld	9	7 155 590	8 276 339
Betalbar skatt	6		
Skyldig offentlige avgifter		2 041 188	1 233 058
Kortsiktig konserngjeld	9	35 000	564 861
Annen kortsiktig gjeld	2	46 841 239	15 399 085
Sum kortsiktig gjeld		67 305 165	40 645 035
Sum gjeld		70 931 189	40 994 568
SUM EGENKAPITAL OG GJELD		74 777 324	44 317 373



Organisasjonsnr: 979 554 788
AUKRA MARITIME AS

NOTEOPPLYSNINGER - SELSKAP - alle poster oppgitt i hele tall

Note

Antall årsverk i regnskapsåret
28.00

<u>Sum</u>	<u>Beløp</u>
<u>Balanseført verdi 31.12.</u>	<u>Varige driftsmidler Immaterielle eiend.</u>

Konsernregnskap

Morselskapet sitt navn

Forretningskontor for morselskapet

Begrunnelse for at datterselskap er utelatt fra konsolideringen

<u>Samlet beløp - tilknyttet selskap</u>	<u>Årets</u>	<u>Fjorårets</u>
--	--------------	------------------

<u>Samlet beløp - foretak i samme konsern</u>	<u>Årets</u>	<u>Fjorårets</u>
---	--------------	------------------

<u>Samlet beløp - foretak i samme konsern</u>	<u>Årets</u>	<u>Fjorårets</u>
---	--------------	------------------

<u>Samlet beløp - felles kontrollert virksomhet</u>	<u>Årets</u>	<u>Fjorårets</u>
---	--------------	------------------

<u>Pantstillelse</u>	<u>Beløp</u>
----------------------	--------------

<u>Beholdning av egne aksjer</u>	<u>Antall</u>	<u>Pålydende</u>	<u>Andel av aksjek.</u>
----------------------------------	---------------	------------------	-------------------------



Årsregnskap 2023 Aukra Maritime AS



Resultatregnskap

Aukra Maritime AS

Driftsinntekter og driftskostnader	Note	2023	2022
Salgsinntekt	2	56 505 994	48 540 690
Annen driftsinntekt		477 463	5 100 534
Sum driftsinntekter		<u>56 983 457</u>	<u>53 641 223</u>
Varekostnad	3	25 176 268	24 894 863
Lønnskostnad	4	18 040 047	16 983 916
Avskrivning av driftsmidler og immaterielle eiendeler	5	938 773	1 100 066
Annen driftskostnad		10 449 874	9 493 820
Sum driftskostnader		<u>54 604 961</u>	<u>52 472 665</u>
Driftsresultat		<u>2 378 495</u>	<u>1 168 559</u>
Finansinntekter og finanskostnader			
Annen finansinntekt		123 352	94 074
Annen rentekostnad		1 322 745	966 966
Annen finanskostnad		495 394	90 944
Resultat av finansposter		<u>-1 694 786</u>	<u>-963 837</u>
Resultat før skattekostnad		<u>683 709</u>	<u>204 722</u>
Skattekostnad på resultat	6	160 379	47 543
Årsresultat		<u>523 330</u>	<u>157 179</u>
Overføringer			
Avsatt til annen egenkapital	7	523 330	157 179
Sum overføringer		<u>523 330</u>	<u>157 179</u>



Balanse Aukra Maritime AS

Eiendeler	Note	2023	2022
Anleggsmidler			
<i>Immaterielle eiendeler</i>			
Utvikling	5	6 772 874	4 141 646
Utsatt skattefordel	6	2 027 611	2 187 990
Sum immaterielle eiendeler		<u>8 800 485</u>	<u>6 329 636</u>
<i>Varige driftsmidler</i>			
Maskiner og anlegg	5, 8	1 604 110	1 741 750
Driftsløsøre, inventar o.a. utstyr	5, 8	288 605	599 849
Sum varige driftsmidler		<u>1 892 715</u>	<u>2 341 599</u>
<i>Finansielle anleggsmidler</i>			
Lån til foretak i samme konsern	9	1 286 602	1 122 402
Andre langsiktige fordringer		74 977	0
Sum finansielle anleggsmidler		<u>1 361 580</u>	<u>1 122 402</u>
Sum anleggsmidler		<u>12 054 779</u>	<u>9 793 637</u>
Omløpsmidler			
<i>Varer</i>			
Lager av varer og annen beholdning	3, 8	11 226 902	10 466 817
Sum varer		<u>11 226 902</u>	<u>10 466 817</u>
<i>Fordringer</i>			
Kundefordringer	2, 8	12 234 572	8 706 449
Andre kortsiktige fordringer	2	37 883 489	14 746 720
Sum fordringer		<u>50 118 061</u>	<u>23 453 169</u>
<i>Bankinnskudd, kontanter o.l</i>			
Bankinnskudd, kontanter o.l.	10	1 377 581	603 750
Sum bankinnskudd, kontanter o.l		<u>1 377 581</u>	<u>603 750</u>
Sum omløpsmidler		<u>62 722 545</u>	<u>34 523 736</u>
Sum eiendeler		<u>74 777 324</u>	<u>44 317 373</u>




Balanse

Aukra Maritime AS


Egenkapital og gjeld	Note	2023	2022
Egenkapital			
<i>Innskutt egenkapital</i>			
Aksjekapital	7	2 070 000	2 070 000
Annen innskutt egenkapital	7	1 095 627	1 095 627
Sum innskutt egenkapital		<u>3 165 627</u>	<u>3 165 627</u>
<i>Opptjent egenkapital</i>			
Annen egenkapital	7	680 509	157 179
Sum opptjent egenkapital		<u>680 509</u>	<u>157 179</u>
Sum egenkapital		<u>3 846 135</u>	<u>3 322 805</u>
Gjeld			
<i>Annen langsiktig gjeld</i>			
Gjeld til kredittinstitusjoner	8	3 626 023	349 533
Sum annen langsiktig gjeld		<u>3 626 023</u>	<u>349 533</u>
<i>Kortsiktig gjeld</i>			
Gjeld til kredittinstitusjoner	8	11 232 148	15 171 692
Leverandørgjeld	9	7 155 590	8 276 339
Skyldig offentlige avgifter		2 041 188	1 233 058
Kortsiktig konserngjeld	9	35 000	564 861
Annen kortsiktig gjeld	2	46 841 239	15 399 085
Sum kortsiktig gjeld		<u>67 305 165</u>	<u>40 645 035</u>
Sum gjeld		<u>70 931 189</u>	<u>40 994 568</u>
Sum egenkapital og gjeld		<u>74 777 324</u>	<u>44 317 373</u>


Aukra,
Styret i Aukra Maritime AS


Knut Ola Tverdal
styreleder


Emil Eikrem Rindarøy
Styremedlem


Unni Grebstad
Styremedlem


Freddy Johansen Løvik
styremedlem


Per Arne Rindarøy
Styremedlem/daglig leder



Noter til regnskapet 2023

Regnskapsprinsipper

Årsregnskapet er satt opp i samsvar med regnskapsloven og god regnskapsskikk for små foretak. Forutsetningen om fortsatt drift er lagt til grunn ved utarbeidelsen.

Bruk av estimater

Utarbeidelse av regnskap i samsvar med regnskapsloven krever bruk av estimater. Videre krever anvendelse av selskapets regnskapsprinsipper at ledelsen må utøve skjønn. Områder som i stor grad inneholder slike skjønnsmessige vurderinger, høy grad av kompleksitet, eller områder hvor forutsetninger og estimater er vesentlige for årsregnskapet, er beskrevet i notene.

Salgsinntekter

Inntekter ved salg av varer og tjenester vurderes til virkelig verdi av vederlaget, netto etter fradrag for merverdiavgift, returer, rabatter og andre avslag.

Salg av varer inntektsføres når risiko og kontroll i all hovedsak er overført kjøperen. Med risiko menes eiendelens gevinst og tapspotensiale mens kontroll defineres som beslutnings og råderett. Erfaringstall anvendes for å estimere og regnskapsføre avsetninger for kvantumsrabatter og retur på salgstidspunktet.

Salg av tjenester inntektsføres etter hvert som de er levert.

Anleggskontrakter

Arbeid under utførelse knyttet til fastpriskontrakter med lang tilvirkningstid vurderes etter løpende avregnings metode hvor inntektsføring skjer i takt med fremdriften av prosjektet. Fullføringsgraden beregnes som påløpte kostnader i prosent av forventet totalkostnad. Totalkostnaden revurderes løpende. Når kontraktens utfall ikke kan estimeres pålitelig, vil kun inntekter tilsvarende påløpte prosjektkostnader inntektsføres. For prosjekter som antas å gi tap, kostnadsføres hele det beregnede tapet umiddelbart.

Klassifisering og vurdering av balanseposter

Eiendeler bestemt til varig eie eller bruk er klassifisert som anleggsmidler. Anleggsmidler er vurdert til anskaffelseskost. Omløpsmidler og kortsiktig gjeld omfatter normalt poster som forfaller til betaling innen ett år etter balansedagen, samt poster som knytter seg til varekretsløpet. Omløpsmidler vurderes til laveste verdi av anskaffelseskost og antatt virkelig verdi. Fordringer klassifiseres som omløpsmidler hvis de skal tilbakebetales i løpet av ett år. For gjeld er analoge kriterier lagt til grunn. Første års avdrag på langsiktige fordringer og langsiktig gjeld klassifiseres likevel ikke som omløpsmiddel og kortsiktig gjeld. Enkelte poster er vurdert etter andre regler. Postene det gjelder vil være blant de postene som omhandles nedenfor.

Immaterielle eiendeler

Utgifter til egen utvikling av immaterielle eiendeler kostnadsføres løpende. Utgifter til andre immaterielle eiendeler balanseføres i den grad det kan identifiseres en fremtidig økonomisk fordel knyttet til utvikling av en identifiserbar immateriell eiendel og utgiftene kan måles pålitelig. I motsatt fall kostnadsføres slike utgifter løpende. Balanseført utvikling avskrives lineært over økonomisk levetid.

Varige driftsmidler

Varige driftsmidler balanseføres og avskrives lineært til restverdi over driftsmidlenes forventede utnyttbare levetid. Ved endring i avskrivningsplan fordeles virkningen over gjenværende avskrivningstid ("knekkpunktmetoden"). Vedlikehold av driftsmidler kostnadsføres løpende. Påkostninger eller forbedringer tillegges driftsmidlets kostpris og avskrives i takt med driftsmidlet. Skillet mellom vedlikehold og påkostning/forbedring regnes i forhold til driftsmidlets stand ved kjøp av driftsmidlet.

Leide (leasede) driftsmidler balanseføres som driftsmidler hvis leiekontrakten anses som finansiell. Utgifter til leie av øvrige driftsmidler kostnadsføres som operasjonell. Forskuddsbetalinger balanseføres som forskuddsbetalt kostnad, og fordeles over leieperioden.



Noter til regnskapet 2023

Nedskrivning av anleggsmidler

Ved indikasjon på at balanseført verdi av et anleggsmiddel er høyere enn virkelig verdi, foretas det test for verdifall. Testen foretas for det laveste nivå av anleggsmidler som har selvstendige kontantstrømmer. Hvis balanseført verdi er høyere enn både salgsverdi og gjenvinnbart beløp, foretas det nedskrivning til det høyeste av salgsverdi og gjenvinnbart beløp. Gjenvinnbart beløp er det høyeste av netto salgsverdi og bruksverdi. Bruksverdi er nåverdi av fremtidige kontantstrømmer knyttet til eiendelen. Tidligere nedskrivninger, med unntak for nedskrivning av goodwill, reverseres hvis grunnlaget for nedskrivningen ikke lenger er til stede.

Varer

Lager av innkjøpte varer er vurdert til det laveste av anskaffelseskost etter FIFO-prinsippet, og netto salgsverdi. Egentilvirkede ferdigvarer og varer under tilvirkning vurderes til variabel tilvirkningskost.

Fordringer

Kundefordringer og andre fordringer er oppført i balansen til pålydende etter fradrag for avsetning til forventet tap. Avsetning for tap gjøres på grunnlag av individuelle vurderinger av de enkelte fordringene. I tillegg gjøres det for øvrige kundefordringer en uspesifisert avsetning for å dekke antatt tap.

Pensjoner

Selskapet har avtale om innskuddsbasert pensjonsordning. Ved innskuddsplaner betaler selskapet innskudd til et forsikringsselskap. Selskapet har ingen ytterligere betalingsforpliktelse etter at innskuddene er betalt. Innskuddene regnskapsføres som lønnskostnad. Eventuelle forskuddsbetalte innskudd balanseføres som eiendel (pensjonsmidler) i den grad innskuddet kan refunderes eller redusere framtidige innbetalinger.

Skatt

Skattekostnaden i resultatregnskapet omfatter både periodens betalbare skatt og endring i utsatt skatt. Utsatt skatt beregnes med 22 % på grunnlag av de midlertidige forskjeller som eksisterer mellom regnskapsmessige og skattemessige verdier, samt eventuelt ligningsmessig underskudd til fremføring ved utgangen av regnskapsåret. Skatteøkende og skattereduserende midlertidige forskjeller som reverserer eller kan reversere i samme periode er utlignet og nettoført. Utsatt skatt på merverdier i forbindelse med oppkjøp av datterselskap blir ikke utlignet.

Oppføring av utsatt skattefordel på netto skattereduserende forskjeller som ikke er utlignet og underskudd til fremføring, er begrunnet med antatt fremtidig inntjening. Utsatt skattefordel som kan balanseføres og utsatt skatt er oppført netto i balansen.

Valuta

Fordringer og gjeld i utenlandsk valuta, som ikke er sikret ved bruk av terminkontrakter, balanseføres til kursen ved regnskapsårets slutt. Kursgevinster og kurstap knyttet til varesalg og varekjøp i utenlandsk valuta føres som driftsinntekter og varekostnad.

Note 2 Langsiktige tilvirkningskontrakter

Igangværende langsiktige tilvirkningskontrakter	2023	2022
Produksjon	30 822 166	14 294 808
Påløpte kostnader	16 046 642	10 491 637
Estimert fortjeneste	14 775 524	3 803 171
Opptjent ikke fakturerte inntekter på igangværende anleggskontrakter inkludert i andre kortsiktige fordringer	30 822 166	14 092 584



Noter til regnskapet 2023

Note 3 Varer

	2023	2022
Varer under tilvirkning	3 992 296	2 880 410
Egentilvirkede ferdigvarer	614 606	1 465 407
Innkjøpte handelsvarer	6 620 000	6 121 000
Sum	11 226 902	10 466 817
Varebeholdning vurdert til anskaffelseskost	11 226 902	10 466 817
Varebeholdning vurdert til virkelig verdi	11 226 902	10 466 817
Ukuransnedskrivning	0	0

Selskapets varebeholdning er vurdert til innkjøpspris. Det er ikke foretatt nedskrivning for ukurans. Varer under tilvirkning er vurdert til variabel tilvirkningskostnad.

Note 4 Lønnskostnader, antall ansatte, godtgjørelser, lån til ansatte m

Lønnskostnader	2023	2022
Lønninger	15 201 095	13 361 712
Arbeidsgiveravgift	1 963 663	1 560 881
Pensjonskostnader	805 714	701 948
Andre ytelser	69 576	1 359 374
Sum	18 040 047	16 983 916

Gjennomsnittlig antall årsverk sysselsatt i regnskapsåret

	21	18
--	----	----



Noter til regnskapet 2023

Note 5 Varige driftsmidler

	Egenutviklet FOU	Andre immaterielle eiendeler	Maskiner og anlegg	Driftsløsøre, inventar, o.a.	Total
Anskaffelseskost 01.01	8 259 996	0	2 687 511	7 541 551	18 489 058
Tilgang	1 760 281	1 311 000	0	62 292	3 133 573
Avgang	0	0	0	0	0
Anskaffelseskost 31.12	10 020 277	1 311 000	2 687 511	7 603 843	21 622 631
Akk. av-/nedskrivninger 31.12	-4 427 303	0	-1 083 401	-7 315 238	-12 825 942
Balanseført verdi 31.12	5 592 974	1 311 000	1 604 110	288 605	8 796 689
Årets avskrivninger	427 597	0	137 640	373 536	938 773
Avskrivningsplan	Lineær/Saldo		Lineær	Lineær	
Økonomisk levetid	5 år		5 - 20 år	3 - 10 år	

Egentilvirket FoU

Egentilvirket FoU består av designede kraner som selskapet produserer selv. Selskapet har solgt slike kraner i 2023.

Note 6 Skatt

Årets skattekostnad	2023	2022
Resultatført skatt på ordinært resultat:		
Betalbar skatt	0	0
Endring i utsatt skattefordel	160 379	47 543
Skattekostnad ordinært resultat	160 379	47 543
Skattepliktig inntekt:		
Resultat før skatt	683 709	204 722
Permanente forskjeller	45 285	11 383
Endring i midlertidige forskjeller	-11 448 264	-987 314
Skattepliktig inntekt	-10 719 270	-771 210
Betalbar skatt i balansen:		
Betalbar skatt på årets resultat	0	0
Sum betalbar skatt i balansen	0	0

Skatteeffekten av midlertidige forskjeller og underskudd til fremføring som har gitt opphav til utsatt skatt og utsatte skattefordeler, spesifisert på typer av midlertidige forskjeller

	2023	2022	Endring
Varige driftsmidler	1 472 384	996 473	-475 911
Tilvirkningskontrakter	14 775 524	3 803 171	-10 972 353
Sum	16 247 908	4 799 644	-11 448 264
Akkumulert fremførbart underskudd	-25 464 323	-14 745 052	10 719 270
Grunnlag for utsatt skattefordel	-9 216 414	-9 945 408	-728 994
Utsatt skattefordel (22 %)	-2 027 611	-2 187 990	-160 379



Noter til regnskapet 2023

Note 7 Egenkapital

	Aksjekapital	Annen innskutt EK	Annen EK	Sum egenkapital
Pr. 01.01	2 070 000	1 095 627	157 179	3 322 805
Årets resultat		0	523 330	523 330
Pr 31.12	2 070 000	1 095 627	680 509	3 846 135

Note 8 Fordringer, gjeld, pantstillelser og garantier m.v

	2023	2022
Langsiktig gjeld med forfall senere enn fem år	0	0
Gjeld som er sikret ved pant o.l.	2023	2022
Gjeld til kredittinstitusjoner - langsiktig	3 626 023	349 533
Gjeld til kredittinstitusjoner - kortsiktig	11 232 148	15 171 692
Sum	14 858 171	15 521 225
Balanseført verdi av pantsatte eiendeler	2023	2022
Driftsløsøre, inventar og utstyr	288 605	599 849
Maskiner og anlegg	1 604 110	1 741 750
Lager av varer og annen beholdning	11 226 902	10 466 817
Kundefordringer	12 234 572	8 706 449
Sum	25 354 189	21 514 865

Morselskapet, Aukra Holding AS, har stilt kausjonsansvar pålydende kr 800 000.

Løpende bankgarantier utenom balansen utgjør kr 6 500 000.

Note 9 Mellomværende med selskap i samme konsern

Fordringer	2023	2022
Langsiktige fordringer	1 286 602	1 122 402
Sum fordringer	1 286 602	1 122 402
Gjeld	2023	2022
Kortsiktig gjeld	35 000	557 541
Sum gjeld	35 000	557 541



Noter til regnskapet 2023

Note 10 Bankinnskudd

Innestående midler på skattetrekkkonto (bundne midler) er på kr. 1 374 539.



BDO AS
Nøisomhed
Serviceboks 15
6405 Molde

Uavhengig revisors beretning

Til generalforsamlingen i Aukra Maritime AS

Konklusjon

Vi har revidert årsregnskapet til Aukra Maritime AS.

Årsregnskapet består av:

- Balanse per 31. desember 2023
- Resultatregnskap for 2023
- Noter til årsregnskapet, herunder et sammendrag av viktige regnskapsprinsipper.

Etter vår mening:

- Oppfyller årsregnskapet gjeldende lovkrav, og
- Gir årsregnskapet et rettviseende bilde av selskapets finansielle stilling per 31. desember 2023 og av dets resultater for regnskapsåret avsluttet per denne datoen i samsvar med regnskapslovens regler og god regnskapsskikk i Norge.

Grunnlag for konklusjonen

Vi har gjennomført revisjonen i samsvar med International Standards on Auditing (ISA-ene). Våre oppgaver og plikter i henhold til disse standardene er beskrevet nedenfor under Revisors oppgaver og plikter ved revisjonen av årsregnskapet. Vi er uavhengige av selskapet i samsvar med kravene i relevante lover og forskrifter i Norge og International Code of Ethics for Professional Accountants (inkludert internasjonale uavhengighetsstandarder) utstedt av International Ethics Standards Board for Accountants (IESBA-reglene), og vi har overholdt våre øvrige etiske forpliktelser i samsvar med disse kravene. Innhentet revisjonsbevis er etter vår vurdering tilstrekkelig og hensiktsmessig som grunnlag for vår konklusjon.

Styret og daglig leders ansvar for årsregnskapet

Styret og daglig leder (ledelsen) er ansvarlig for å utarbeide årsregnskapet og for at det gir et rettviseende bilde i samsvar med regnskapslovens regler og god regnskapsskikk i Norge. Ledelsen er også ansvarlig for slik intern kontroll som den finner nødvendig for å kunne utarbeide et årsregnskap som ikke inneholder vesentlig feilinformasjon, verken som følge av misligheter eller utilsiktede feil.

Ved utarbeidelsen av årsregnskapet må ledelsen ta standpunkt til selskapets evne til fortsatt drift og opplyse om forhold av betydning for fortsatt drift. Forutsetningen om fortsatt drift skal legges til grunn for årsregnskapet så lenge det ikke er sannsynlig at virksomheten vil bli avviklet.

Revisors oppgaver og plikter ved revisjonen av årsregnskapet

Vårt mål er å oppnå betryggende sikkerhet for at årsregnskapet som helhet ikke inneholder vesentlig feilinformasjon, verken som følge av misligheter eller utilsiktede feil, og å avgi en revisjonsberetning som inneholder vår konklusjon. Betryggende sikkerhet er en høy grad av sikkerhet, men ingen garanti for at en revisjon utført i samsvar med ISA-ene, alltid vil avdekke vesentlig feilinformasjon. Feilinformasjon kan oppstå som følge av misligheter eller utilsiktede feil. Feilinformasjon er å anse som vesentlig dersom den enkeltvis eller samlet med rimelighet kan forventes å påvirke de økonomiske beslutningene som brukerne foretar på grunnlag av årsregnskapet.



For videre beskrivelse av revisors oppgaver og plikter vises det til:
<https://revisorforeningen.no/revisjonsberetninger>

BDO AS

Tonje Røvik
statsautorisert revisor
(elektronisk signert)

Penneo Dokumentnøkkel: VSDUHH-BD3L5-6S2VQ-D3G7H-M18YJ-BL7GU



PENNEO

Signaturene i dette dokumentet er juridisk bindende. Dokument signert med "Penneo™ - sikker digital signatur". De signerende parter sin identitet er registrert, og er listet nedenfor.

"Med min signatur bekrefter jeg alle datoer og innholdet i dette dokument."

Røvik, Tonje

Partner

På vegne av: BDO AS

Serienummer: no_bankid:9578-5997-4-419956

IP: 188.95.xxx.xxx

2024-05-02 08:09:47 UTC



Penneo Dokumentnøkkel: VSDUH-BD3L5-6S2VQ-D3G7H-M18YJ-BL7GU

Dokumentet er signert digitalt, med **Penneo.com**. Alle digitale signatur-data i dokumentet er sikret og validert av den datamaskin-utregnede hash-verdien av det opprinnelige dokument. Dokumentet er låst og tids-stemplet med et sertifikat fra en betrodd tredjepart. All kryptografisk bevis er integrert i denne PDF, for fremtidig validering (hvis nødvendig).

Hvordan bekrefter at dette dokumentet er originalen?

Dokumentet er beskyttet av ett Adobe CDS sertifikat. Når du åpner dokumentet i

Adobe Reader, skal du kunne se at dokumentet er sertifisert av **Penneo e-signature service <penneo@penneo.com>**. Dette garanterer at innholdet i dokumentet ikke har blitt endret.

Det er lett å kontrollere de kryptografiske beviser som er lokalisert inne i dokumentet, med Penneo validator - <https://penneo.com/validator>