



ÅRSREGNSKAPET FOR REGNSKAPSÅRET 2024 - GENERELL INFORMASJON

Enheten

Organisasjonsnummer: 990 580 316
Organisasjonsform: Aksjeselskap
Foretaksnavn: STABÆK FOTBALL AS
Forretningsadresse: Gamle Ringeriksvei 59
1357 BEKKESTUA

Regnskapsår

Årsregnskapets periode: 01.01.2024 - 31.12.2024

Konsern

Morselskap i konsern: Nei

Regnskapsregler

Regler for små foretak benyttet: Ja
Benyttet ved utarbeidelsen av årsregnskapet til selskapet: Regnskapslovens alminnelige regler

Årsregnskapet fastsatt av kompetent organ

Bekreftet av representant for selskapet: BDO AS
Dato for fastsettelse av årsregnskapet: 27.02.2025

Grunnlag for avgivelse

År 2024: Årsregnskapet er elektronisk innlevert
År 2023: Tall er hentet fra elektronisk innlevert årsregnskap fra 2024

Det er ikke krav til at årsregnskapet m.v. som sendes til Regnskapsregisteret er undertegnet. Kontrollen på at dette er utført ligger hos revisor/enhetens øverste organ. Sikkerheten ivaretas ved at innsender har rolle/rettighet for innsending av årsregnskapet via Altinn, og ved at det bekreftes at årsregnskapet er fastsatt av kompetent organ.

Brønnøysundregistrene, 05.03.2026



Resultatregnskap

Beløp i: NOK	Note	2024	2023
RESULTATREGNSKAP			
Inntekter			
Salgsinntekt		11 484 221	13 127 674
Annen driftsinntekt	2	48 831 421	38 587 713
Sum inntekter		60 315 642	51 715 387
Kostnader			
Markedsrettigheter	3	58 016 814	29 510 665
Annen driftskostnad	2, 4, 5	3 285 236	6 452 657
Sum kostnader		61 302 050	35 963 322
Driftsresultat		-986 408	15 752 065
Finansinntekter og finanskostnader			
Annen renteinntekt		27 986	3 981
Sum finansinntekter		27 986	3 981
Annen finanskostnad	5		
Netto finans		27 986	3 981
Ordinært resultat før skattekostnad		-958 422	15 756 046
Skattekostnad	6		
Ordinært resultat etter skattekostnad		-958 422	15 756 046
Årsresultat		-958 422	15 756 046
Årsresultat etter minoritetsinteresser		-958 422	15 756 046
Totalresultat		-958 422	15 756 046
Overføringer og disponeringer			
Avsatt til annen egenkapital			15 756 046
Overført fra annen egenkapital		-958 422	
Sum overføringer og disponeringer	7	-958 422	15 756 046



Balanse

Beløp i: NOK	Note	2024	2023
BALANSE - EIENDELER			
Anleggsmidler			
Immaterielle eiendeler			
Utsatt skattefordel	6		
Finansielle anleggsmidler			
Investering i annet foretak i samme konsern	8	1 000 000	1 000 000
Investeringer i tilknyttet selskap	8		
Pensjonsfond	4	8 710 715	7 294 832
Spillerrettigheter	2, 5	9 083 276	1 978 654
Sum finansielle anleggsmidler		18 793 991	10 273 486
Sum anleggsmidler		18 793 991	10 273 486
Omløpsmidler			
Varer			
Fordringer			
Kundefordringer	9	10 730	538 683
Andre kortsiktige fordringer		6 643 548	2 479 728
Fordring på Stabæk Fotball	3	11 854 433	24 663 042
Sum fordringer		18 508 711	27 681 453
Bankinnskudd, kontanter og lignende			
Bankinnskudd, kontanter o.l.		1 787 273	749 013
Sum bankinnskudd, kontanter og lignende		1 787 273	749 013
Sum omløpsmidler		20 295 983	28 430 466
SUM EIENDELER		39 089 975	38 703 952

BALANSE - EGENKAPITAL OG GJELD

Egenkapital

Innskutt egenkapital



Balanse

Beløp i: NOK	Note	2024	2023
Aksjekapital (11 270 aksjer á kr 200)	7, 10	2 254 000	2 254 000
Sum innskutt egenkapital		2 254 000	2 254 000
Opptjent egenkapital			
Annen egenkapital	7	27 080 260	28 038 682
Sum opptjent egenkapital		27 080 260	28 038 682
Sum egenkapital		29 334 260	30 292 682
Gjeld			
Langsiktig gjeld			
Pensjonsforpliktelser	4	8 710 715	7 294 832
Utsatt skatt	6		
Sum avsetninger for forpliktelser		8 710 715	7 294 832
Annen langsiktig gjeld			
Konvertible lån	9		
Øvrig langsiktig gjeld	9		
Sum langsiktig gjeld		8 710 715	7 294 832
Kortsiktig gjeld			
Gjeld til kredittinstitusjoner	9		
Leverandørgjeld			6 438
Betalbar skatt	6		
Utbytte	7		
Gjeld til Stabæk Fotball	3		
Annen kortsiktig gjeld		1 045 000	1 110 000
Sum kortsiktig gjeld		1 045 000	1 116 438
Sum gjeld		9 755 715	8 411 270
SUM EGENKAPITAL OG GJELD		39 089 975	38 703 952



Brønnøysundregistrene

ÅRSREGNSKAP FOR REGNSKAPSÅRET 2024 - GENERELL INFORMASJON

Journalnummer: 2025 324158

Enheten

Organisasjonsnummer: 990 580 316
Organisasjonsform: Aksjeselskap
Foretaksnavn: STABÆK FOTBALL AS
Forretningsadresse: Gamle Ringeriksvei 59
1357 BEKKESTUA

Regnskapsår

Årsregnskapets periode: 01.01.2024 - 31.12.2024

Konsern

Morselskap i konsern: Nei

Regnskapsregler

Regler for små foretak benyttet: Ja
Benyttet ved utarbeidelsen av
årsregnskapet til selskapet: Regnskapslovens alminnelige regler

Årsregnskapet fastsatt av kompetent organ

Bekreftet av representant for selskapet: BDO AS
Dato for fastsettelse av årsregnskapet: 27.02.2025

Grunnlag for avgivelse

År 2024: Årsregnskap er elektronisk innlevert.
År 2023: Tall er hentet fra elektronisk innlevert årsregnskap fra 2024.

Det er ikke krav til at årsregnskapet m.v. som sendes til Regnskapsregisteret er undertegnet. Kontrollen på at dette er utført ligger hos revisor/enhetens øverste organ. Sikkerheten ivaretas ved at innsender har rolle/rettighet for innsending av årsregnskapet via Altinn, og ved at det bekreftes at årsregnskapet er fastsatt av kompetent organ.

Brønnøysundregistrene, 06.03.2025



Organisasjonsnr: 990 580 316
STABÆK FOTBALL AS

RESULTATREGNSKAP

Beløp i: NOK	Note	2024	2023
RESULTATREGNSKAP			
Inntekter			
Salgsinntekt		11 484 221	13 127 674
Annen driftsinntekt	2	48 831 421	38 587 713
Sum inntekter		60 315 642	51 715 387
Kostnader			
Markedsrettigheter	3	58 016 814	29 510 665
Annen driftskostnad	2, 4, 5	3 285 236	6 452 657
Sum kostnader		61 302 050	35 963 322
Driftsresultat		-986 408	15 752 065
Finansinntekter og finanskostnader			
Annen renteinntekt		27 986	3 981
Sum finansinntekter		27 986	3 981
Annen finanskostnad	5		
Netto finans		27 986	3 981
Ordinært resultat før skattekostnad			
Skattekostnad	6	-958 422	15 756 046
Ordinært resultat etter skattekostnad		-958 422	15 756 046
Årsresultat		-958 422	15 756 046
Årsresultat etter minoritetsinteresser		-958 422	15 756 046
Totalresultat		-958 422	15 756 046
Overføringer og disponeringer			
Avsatt til annen egenkapital			15 756 046
Overført fra annen egenkapital		-958 422	
Sum overføringer og disponeringer	7	-958 422	15 756 046



Organisasjonsnr: 990 580 316
STABÆK FOTBALL AS

BALANSE

Beløp i: NOK	Note	2024	2023
--------------	------	------	------

BALANSE - EIENDELER

Anleggsmidler

Immaterielle eiendeler

Utsatt skattefordel	6		
---------------------	---	--	--

Finansielle anleggsmidler

Investering i annet foretak i samme konsern	8	1 000 000	1 000 000
Investeringer i tilknyttet selskap	8		
Pensjonsfond	4	8 710 715	7 294 832
Spillerrettigheter	2, 5	9 083 276	1 978 654
Sum finansielle anleggsmidler		18 793 991	10 273 486

Sum anleggsmidler		18 793 991	10 273 486
--------------------------	--	-------------------	-------------------

Omløpsmidler

Varer

Fordringer

Kundefordringer	9	10 730	538 683
Andre kortsiktige fordringer		6 643 548	2 479 728
Fordring på Stabæk Fotball	3	11 854 433	24 663 042
Sum fordringer		18 508 711	27 681 453

Bankinnskudd, kontanter og lignende

Bankinnskudd, kontanter o. l.		1 787 273	749 013
Sum bankinnskudd, kontanter og lignende		1 787 273	749 013

Sum omløpsmidler		20 295 983	28 430 466
-------------------------	--	-------------------	-------------------

SUM EIENDELER		39 089 975	38 703 952
----------------------	--	-------------------	-------------------

BALANSE - EGENKAPITAL OG GJELD

Egenkapital

Innskutt egenkapital

Aksjekapital (11 270 aksjer á kr 200)	7, 10	2 254 000	2 254 000
Sum innskutt egenkapital		2 254 000	2 254 000

Opptjent egenkapital



Annen egenkapital	7	27 080 260	28 038 682
Sum opptjent egenkapital		27 080 260	28 038 682
Sum egenkapital		29 334 260	30 292 682
Gjeld			
Langsiktig gjeld			
Pensjonsforpliktelser	4	8 710 715	7 294 832
Utsatt skatt	6		
Sum avsetninger for forpliktelser		8 710 715	7 294 832
Annen langsiktig gjeld			
Konvertible lån	9		
Øvrig langsiktig gjeld	9		
Sum langsiktig gjeld		8 710 715	7 294 832
Kortsiktig gjeld			
Gjeld til kredittinstitusjoner	9		
Leverandørgjeld			6 438
Betalbar skatt	6		
Utbytte	7		
Gjeld til Stabæk Fotball	3		
Annen kortsiktig gjeld		1 045 000	1 110 000
Sum kortsiktig gjeld		1 045 000	1 116 438
Sum gjeld		9 755 715	8 411 270
SUM EGENKAPITAL OG GJELD		39 089 975	38 703 952



Organisasjonsnr: 990 580 316
STABÆK FOTBALL AS

NOTEOPPLYSNINGER - SELSKAP - alle poster oppgitt i hele tall

Note

1

Antall årsverk i regnskapsåret
0.00

Sum Beløp

Balanseført verdi 31.12. Varige driftsmidler Immaterielle eiend.

Konsernregnskap

Morselskapet sitt navn

Forretningskontor for morselskapet

Begrunnelse for at datterselskap er utelatt fra konsolideringen

Samlet beløp - tilknyttet selskap Årets Fjorårets

Samlet beløp - foretak i samme konsern Årets Fjorårets

Samlet beløp - foretak i samme konsern Årets Fjorårets

Samlet beløp - felles kontrollert virksomhet Årets Fjorårets

Pantstillelse Beløp

Beholdning av egne aksjer Antall Pålydende Andel av aksjek.



Årsregnskap 2024 Stabæk Fotball AS

Resultatregnskap
Balanse
Noter til regnskapet



Resultatregnskap

Stabæk Fotball AS

	Note	2024	2023
DRIFTSINNEKTER OG DRIFTSKOSTNADER			
Salgsinntekt		11 484 221	13 127 674
Annen driftsinntekt	2	48 831 421	38 587 713
Sum driftsinntekter		60 315 642	51 715 387
Markedsrettigheter	3	58 016 814	29 510 665
Annen driftskostnad	2, 4, 5	3 285 236	6 452 657
Sum driftskostnader		61 302 050	35 963 322
Driftsresultat		-986 408	15 752 065
FINANSINNEKTER OG FINANSKOSTNADER			
Annen renteinntekt		27 986	3 981
Resultat av finansposter		27 986	3 981
Resultat før skattekostnad		-958 422	15 756 046
ÅRSOVERSKUDD		-958 422	15 756 046
OVERFØRINGER			
Avsatt til annen egenkapital		0	15 756 046
Overført fra annen egenkapital		958 422	0
Sum overføringer	7	-958 422	15 756 046



Balanse Stabæk Fotball AS


	Note	2024	2023
EIENDELER			
Anleggsmidler			
Finansielle driftsmidler:			
Spillerrettigheter	2, 5	9 083 276	1 978 654
Investeringer i annet foretak i samme konsern	8	1 000 000	1 000 000
Pensjonsfond	4	8 710 715	7 294 832
Sum finansielle driftsmidler		18 793 991	10 273 486
Sum anleggsmidler		18 793 991	10 273 486
Omløpsmidler			
Fordringer:			
Kundefordringer	9	10 730	538 683
Andre kortsiktige fordringer		6 643 548	2 479 728
Fordring på Stabæk Fotball	3	11 854 433	24 663 042
Sum fordringer		18 508 711	27 681 453
Bankinnskudd, kontanter o.l.		1 787 273	749 013
Sum omløpsmidler		20 295 983	28 430 466
SUM EIENDELER		39 089 975	38 703 952





Balanse
Stabæk Fotball AS


	Note	2024	2023
EGENKAPITAL OG GJELD			
Egenkapital			
Innskutt egenkapital:			
Aksjekapital (11 270 aksjer á kr 200)	7, 10	2 254 000	2 254 000
Sum innskutt egenkapital		2 254 000	2 254 000
Opptjent egenkapital:			
Annen egenkapital	7	27 080 260	28 038 682
Sum opptjent egenkapital		27 080 260	28 038 682
Sum egenkapital		29 334 260	30 292 682
Gjeld			
Langsiktig gjeld:			
Pensjonsforpliktelser	4	8 710 715	7 294 832
Sum avsetning for forplikelser		8 710 715	7 294 832
Kortsiktig gjeld:			
Leverandørgjeld		0	6 438
Annen kortsiktig gjeld		1 045 000	1 110 000
Sum kortsiktig gjeld		1 045 000	1 116 438
Sum gjeld		9 755 715	8 411 270
SUM EGENKAPITAL OG GJELD		39 089 975	38 703 952


Bekkestua, den 19/2/25
Styret i Stabæk Fotball AS



Stian Sunde
daglig leder


Thormod Dønås
styremedlem


Anders Bergh-Jacobsen
styretleder


Nils Jørgen Finstad
styremedlem


Petter Andreas Wulff
styremedlem


Peer Christensen
styremedlem



Noter til regnskapet 2024

Regnskapsprinsipper

Årsregnskapet er satt opp i samsvar med regnskapsloven og NRS 8 - God regnskapsskikk for små foretak.

Årsregnskapet er satt opp under forutsetningen om fortsatt drift.

Skatt

Skattekostnaden i resultatregnskapet omfatter både periodens betalbare skatt og endring i utsatt skatt. Utsatt skatt er beregnet med 22 % på grunnlag av de midlertidige forskjeller som eksisterer mellom regnskapsmessige og skattemessige verdier, samt ligningsmessig underskudd til fremføring ved utgangen av regnskapsåret. Skatteøkende og skattereduserende midlertidige forskjeller som reverserer eller kan reverseres i samme periode er utlignet og nettoført.

Note 2 Annen driftsinntekt og annen driftskostnad

Annen driftsinntekt for 2024 på kr 48 831 421,- dreier seg om selskapets andel av gevinst fra spillersalg som er gjennomført i samarbeidsklubben i løpet av året.

I posten annen driftskostnad er det for 2024 kr 0,- som er nedskrivninger av restverdi ved salg. Videre er kr 2 897 249,- knyttet til avskrivning av spillerrettigheter som er klassifisert som finansielle anleggsmidler i balansen.

Note 3 Mellomværende med selskap i samme konsern

Mellomværende med nærstående	2024	2023
Kortsiktig fordring Stabæk Fotball	8 634 739	21 443 348
Kortsiktig fordring Stabæk Fotball kvinner	3 219 694	3 219 694

Kostnadsførte markedsrettigheter på kr 58 016 814,- gjelder kostnader for drift av klubben, utenom spillersalg.



Noter til regnskapet 2024

Note 4 Lønnskostnader, antall ansatte, godtgjørelser, lån til ansatte mm

Selskapet har ikke ansatte og det er ikke utbetalt lønn i løpet av 2024.

Daglig leder fikk utbetalt kr 500 000,- i bonus i 2024 for oppnådde resultater i 2023. Bonusen var avsatt for i 2023 og har ingen effekt på resultatet i 2024.

OTP

Selskapet har ikke ansatte så det har ikke vært nødvendig å tegne lovpålagt tjenestepensjonsordning etter lov om obligatorisk tjenestepensjon.

Selskapet har balanseført en pensjonsforpliktelse som relaterer seg til en tidligere spiller. Forpliktelsen er sikret gjennom et pensjonsfond.

Note 5 Spillerrettigheter

	Spillerrettigheter
Anskaffelseskost 01.01	14 660 666
Tilgang	10 001 871
Avgang	0
Anskaffelseskost 31.12	24 662 537
Akk. av-/nedskrivninger 31.12	-15 579 260
Balanseført verdi 31.12	9 083 277
Årets avskrivninger	2 897 249
Avskrivningsplan	Lineær
Økonomisk levetid	1-3 år

Stabæk Fotball AS har de økonomiske rettighetene knyttet til Herrer A og Akademi Gutt. Inntekter og kostnader vedrørende spillersalg er i hovedsak ført over resultatet til Stabæk Fotball.



Noter til regnskapet 2024

Note 6 Skatt

Årets skattekostnad	2024	2023
Resultatført skatt på ordinært resultat:		
Betalbar skatt	0	0
Endring i utsatt skattefordel	0	0
Skattekostnad ordinært resultat	0	0
Skattepliktig inntekt:		
Resultat før skatt	-958 422	15 756 046
Permanente forskjeller	0	0
Endring i midlertidige forskjeller	-19 032	76 210
Anvendelse av fremførbart underskudd	0	-15 832 256
Skattepliktig inntekt	-977 454	0
Betalbar skatt i balansen:		
Betalbar skatt på årets resultat	0	0
Sum betalbar skatt i balansen	0	0

Skatteeffekten av midlertidige forskjeller og underskudd til fremføring som har gitt opphav til utsatt skatt og utsatte skattefordeler, spesifisert på typer av midlertidige forskjeller

	2024	2023	Endring
Varige driftsmidler	-76 131	-95 163	-19 032
Fordringer	-150 000	-150 000	0
Sum	-226 131	-245 163	-19 032
Akkumulert fremførbart underskudd	-14 383 759	-13 406 304	977 454
Inngår ikke i beregningen av utsatt skatt	14 609 890	13 651 467	-958 422
Utsatt skattefordel (22 %)	0	0	0

I henhold til God regnskapsskikk for små foretak balanseføres ikke utsatt skattefordel.

Note 7 Egenkapital

	Aksjekapital	Annen egenkapital	Sum egenkapital
Pr. 01.01	2 254 000	28 038 682	30 292 682
Avsatt utbytte		0	0
Årets resultat		-958 422	-958 422
Pr 31.12	2 254 000	27 080 260	29 334 260



Noter til regnskapet 2024

Note 8 Investering i datterselskap, tilknyttet selskap og felleskontrollert virksomhet

Investeringene i datterselskap, tilknyttet selskap og felleskontrollert virksomhet regnskapsføres etter kostmetoden.

Selskap	Forretnings- kontor	Eier- /stemmeandel	EK pr. 01.01	Årets resultat	EK pr. 31.12
Nadderud Park AS	Bærum	100 %	990 936	15	990 951

Note 9 Fordringer, gjeld, pantstillelser og garantier m.v

	2024	2023
Fordringer med forfall senere enn ett år	0	0
Langsiktig gjeld med forfall senere enn fem år	0	0
Balanseført verdi av pantsatte eiendeler	2024	2023
Kundefordringer	10 730	538 683
Sum	10 730	538 683



Noter til regnskapet 2024

Note 10 Aksjonærer

Aksjekapitalen i Stabæk Fotball AS pr. 31.12 består av:

	Antall	Pålydende	Bokført
Ordinære aksjer	11 270	200,0	2 254 000
Sum	11 270		2 254 000

Eierstruktur

De største aksjonærene i % pr. 31.12 var:

	Ordinære	Eierandel	Stemmeandel
2TEA AS	1 350	12,0	12,0
GREEN HARVEST INVEST AS	1 350	12,0	12,0
PECUS HOLDING AS	1 200	10,6	10,6
LHS HOLDING AS	1 100	9,8	9,8
TOPPFOLKA AS	1 100	9,8	9,8
INGEBRIGT STEEN JENSEN	1 000	8,9	8,9
HERLOG AS	725	6,4	6,4
FINSTAD INVEST AS	550	4,9	4,9
AVA INVEST AS	500	4,4	4,4
SCHULTZ PARTNERS AS	500	4,4	4,4
VIKINGEN AS	500	4,4	4,4
SVEINUNG ARNE SVE	320	2,8	2,8
GAMLE BLAA AS	200	1,8	1,8
SIGNE VOLDSET RISUNG	125	1,1	1,1
Sum >1% eierandel	10 520	93,3	93,3
Sum øvrige	750	6,7	6,7
Totalt antall aksjer	11 270	100,0	100,0



BDO AS
Kobbegate 2
Postboks 1786 Sentrum
7416 Trondheim

Uavhengig revisors beretning

Til generalforsamlingen i Stabæk Fotball AS

Konklusjon

Vi har revidert årsregnskapet til Stabæk Fotball AS.

Årsregnskapet består av:

- Balanse per 31. desember 2024
- Resultatregnskap for 2024
- Noter til årsregnskapet, herunder et sammendrag av viktige regnskapsprinsipper.

Etter vår mening:

- Oppfyller årsregnskapet gjeldende lovkrav, og
- Gir årsregnskapet et rettviseende bilde av selskapets finansielle stilling per 31. desember 2024 og av dets resultater for regnskapsåret avsluttet per denne datoen i samsvar med regnskapslovens regler og god regnskapsskikk i Norge.

Grunnlag for konklusjonen

Vi har gjennomført revisjonen i samsvar med International Standards on Auditing (ISA-ene). Våre oppgaver og plikter i henhold til disse standardene er beskrevet nedenfor under Revisors oppgaver og plikter ved revisjonen av årsregnskapet. Vi er uavhengige av selskapet i samsvar med kravene i relevante lover og forskrifter i Norge og International Code of Ethics for Professional Accountants (inkludert internasjonale uavhengighetsstandarder) utstedt av International Ethics Standards Board for Accountants (IESBA-reglene), og vi har overholdt våre øvrige etiske forpliktelser i samsvar med disse kravene. Innhentet revisjonsbevis er etter vår vurdering tilstrekkelig og hensiktsmessig som grunnlag for vår konklusjon.

Styret og daglig leders ansvar for årsregnskapet

Styret og daglig leder (ledelsen) er ansvarlig for å utarbeide årsregnskapet og for at det gir et rettviseende bilde i samsvar med regnskapslovens regler og god regnskapsskikk i Norge. Ledelsen er også ansvarlig for slik intern kontroll som den finner nødvendig for å kunne utarbeide et årsregnskap som ikke inneholder vesentlig feilinformasjon, verken som følge av misligheter eller utilsiktede feil.

Ved utarbeidelsen av årsregnskapet må ledelsen ta standpunkt til selskapets evne til fortsatt drift og opplyse om forhold av betydning for fortsatt drift. Forutsetningen om fortsatt drift skal legges til grunn for årsregnskapet så lenge det ikke er sannsynlig at virksomheten vil bli avviklet.

Revisors oppgaver og plikter ved revisjonen av årsregnskapet

Vårt mål er å oppnå betryggende sikkerhet for at årsregnskapet som helhet ikke inneholder vesentlig feilinformasjon, verken som følge av misligheter eller utilsiktede feil, og å avgi en revisjonsberetning som inneholder vår konklusjon. Betryggende sikkerhet er en høy grad av sikkerhet, men ingen garanti for at en revisjon utført i samsvar med ISA-ene, alltid vil avdekke vesentlig feilinformasjon. Feilinformasjon kan oppstå som følge av misligheter eller utilsiktede feil. Feilinformasjon er å anse som vesentlig dersom den enkeltvis eller samlet med rimelighet kan forventes å påvirke de økonomiske beslutningene som brukerne foretar på grunnlag av årsregnskapet.



For videre beskrivelse av revisors oppgaver og plikter vises det til:
<https://revisorforeningen.no/revisjonsberetninger>

BDO AS

Arve Garberg
statsautorisert revisor
(elektronisk signert)

Penneo Dokumentnøkkel: X4EEN-EB753-81442-QLIEG-W5U78-MZDX



PENNEO

Signaturene i dette dokumentet er juridisk bindende. Dokument signert med "Penneo™ - sikker digital signatur". De signerende parter sin identitet er registrert, og er listet nedenfor.

"Med min signatur bekrefter jeg alle datoer og innholdet i dette dokument."

Garberg, Arve

Partner

På vegne av: BDO AS

Serienummer: no_bankid:9578-5997-4-37045

IP: 188.95.xxx.xxx

2025-02-12 18:54:40 UTC



Penneo Dokumentnøkkel: X4EEN-EB7S3-81442-QLIEG-W5U78-MZDJX

Dette dokumentet er signert digitalt via **Penneo.com**. De signerte dataene er validert ved hjelp av den matematiske hashverdien av det originale dokumentet. All kryptografisk bevisføring er innebygd i denne PDF-en for fremtidig validering.

Dette dokumentet er forseglest med et kvalifisert elektronisk segl ved bruk av et sertifikat og et tidsstempel fra en kvalifisert tilstjenesteleverandør.

Slik kan du bekrefte at dokumentet er originalt

Når du åpner dokumentet i Adobe Reader, kan du se at det er sertifisert av **Penneo A/S**. Dette beviser at innholdet i dokumentet ikke har blitt endret siden tidspunktet for signeringen. Bevis for de individuelle signatørens digitale signaturer er vedlagt dokumentet.

Du kan bekrefte de kryptografiske bevisene ved hjelp av Penneos validator, <https://penneo.com/validator>, eller andre valideringsverktøy for digitale signaturer.